

**RREO-Anexo 01 | Tabela 1.0 - Balanço Orçamentário**

Receitas Orçamentárias	Estágios da Receita Orçamentária						SALDO (a-c)
	PREVISÃO INICIAL	PREVISÃO ATUALIZADA (a)	RECEITAS REALIZADAS				
			No Bimestre (b)	% (b/a)	Até o Bimestre (c)		
<b>Receitas Orçamentárias</b>	-	-	-	-	-	-	-
RECEITAS (EXCETO INTRA-ORÇAMENTÁRIAS) (I)	19.877.731,57	19.877.731,57	2.561.946,30	12,89	7.668.593,92	38,58	12.209.137,65
RECEITAS CORRENTES	17.908.855,66	17.908.855,66	2.561.946,30	14,31	7.586.993,92	42,36	10.321.861,74
IMPOSTOS, TAXAS E CONTRIBUIÇÕES DE MELHORIA	609.666,06	609.666,06	27.499,55	4,51	351.514,90	57,66	258.151,16
Impostos	531.061,24	531.061,24	20.022,61	3,77	288.189,08	54,27	242.872,16
Taxas	78.604,82	78.604,82	7.476,94	9,51	63.325,82	80,56	15.279,00
Contribuição de Melhoria							
CONTRIBUIÇÕES	22.141,16	22.141,16	8.260,69	37,31	8.260,69	37,31	13.880,47
Contribuições Sociais							
Contribuições Econômicas							
Contribuições para Entidades Privadas de Serviço Social e de Formação Profissional							
Contribuição para o Custeio do Serviço de Iluminação Pública	22.141,16	22.141,16	8.260,69	37,31	8.260,69	37,31	13.880,47
RECEITA PATRIMONIAL	390.714,45	390.714,45	4.993,27	1,28	17.152,01	4,39	373.562,44
Exploração do Patrimônio Imobiliário do Estado							
Valores Mobiliários	390.714,45	390.714,45	4.993,27	1,28	17.152,01	4,39	373.562,44
Delegação de Serviços Públicos Mediante Concessão, Permissão, Autorização ou Licença							
Exploração de Recursos Naturais							
Exploração do Patrimônio Intangível							
Cessão de Direitos							
Demais Receitas Patrimoniais							
RECEITA AGROPECUÁRIA							
RECEITA INDUSTRIAL							
RECEITA DE SERVIÇOS	65.129,69	65.129,69	0,00	0,00	17.441,36	26,78	47.688,33
Serviços Administrativos e Comerciais Gerais	3.368,78	3.368,78	0,00	0,00	17.441,36	517,74	-14.072,58
Serviços e Atividades Referentes à Navegação e ao Transporte							
Serviços e Atividades Referentes à Saúde							
Serviços e Atividades Financeiras							
Outros Serviços	61.760,91	61.760,91		0,00		0,00	61.760,91
TRANSFERÊNCIAS CORRENTES	16.663.503,98	16.663.503,98	2.521.192,79	15,13	7.153.707,96	42,93	9.509.796,02
Transferências da União e de suas Entidades	10.490.838,31	10.490.838,31	1.646.694,65	15,70	4.141.880,94	39,48	6.348.957,37
Transferências dos Estados e do Distrito Federal e de suas Entidades	2.003.916,61	2.003.916,61	256.137,89	12,78	838.951,25	41,87	1.164.965,36
Transferências dos Municípios e de suas Entidades							
Transferências de Instituições Privadas							
Transferências de Outras Instituições Públicas	4.168.749,06	4.168.749,06	618.360,25	14,83	2.172.875,77	52,12	1.995.873,29
Transferências do Exterior							
Transferências de Pessoas Físicas							
Transferências Provenientes de Depósitos Não Identificados							
OUTRAS RECEITAS CORRENTES	157.700,32	157.700,32	0,00	0,00	38.917,00	24,68	118.783,32
Multas Administrativas, Contratuais e Judiciais	60.637,99	60.637,99		0,00		0,00	60.637,99
Indenizações, Restituições e Ressarcimentos	40.158,07	40.158,07	0,00	0,00	38.917,00	96,91	1.241,07
Bens, Direitos e Valores Incorporados ao Patrimônio Público							
Demais Receitas Correntes	56.904,26	56.904,26		0,00		0,00	56.904,26

**Relatório Resumido de Execução Orçamentária**  
**Prefeitura Municipal de Bernardo Sayão - TO (Poder Executivo)**  
**Orçamentos Fiscal e da Seguridade Social**  
**CNPJ: 25086596000115**  
**Exercício: 2020**  
**Período de referência: 3º bimestre**

Receitas Orçamentárias	Estágios da Receita Orçamentária							SALDO (a-c)
	PREVISÃO INICIAL	PREVISÃO ATUALIZADA (a)	RECEITAS REALIZADAS					
			No Bimestre (b)	% (b/a)	Até o Bimestre (c)	% (c/a)		
RECEITAS DE CAPITAL	1.968.875,91	1.968.875,91	0,00	0,00	81.600,00	4,14	1.887.275,91	
OPERAÇÕES DE CRÉDITO	0,00	0,00	0,00		0,00		0,00	
Operações de Crédito - Mercado Interno	0,00	0,00	0,00		0,00		0,00	
Operações de Crédito - Mercado Externo	0,00	0,00	0,00		0,00		0,00	
ALIENAÇÃO DE BENS	48.384,62	48.384,62		0,00		0,00	48.384,62	
Alienação de Bens Móveis	48.384,62	48.384,62		0,00		0,00	48.384,62	
Alienação de Bens Imóveis								
Alienação de Bens Intangíveis								
AMORTIZAÇÕES DE EMPRÉSTIMOS								
TRANSFERÊNCIAS DE CAPITAL	1.920.491,29	1.920.491,29	0,00	0,00	81.600,00	4,25	1.838.891,29	
Transferências da União e de suas Entidades	1.143.971,45	1.143.971,45	0,00	0,00	81.600,00	7,13	1.062.371,45	
Transferências dos Estados e do Distrito Federal e de suas Entidades	776.519,84	776.519,84		0,00		0,00	776.519,84	
Transferências dos Municípios e de suas Entidades								
Transferências de Instituições Privadas								
Transferências de Outras Instituições Públicas								
Transferências do Exterior								
Transferências de Pessoas Físicas								
Transferências Provenientes de Depósitos Não Identificados								
OUTRAS RECEITAS DE CAPITAL								
Integralização do Capital Social								
Remuneração das Disponibilidades do Tesouro								
Resgate de Títulos do Tesouro								
Demais Receitas de Capital								
RECEITAS (INTRA-ORÇAMENTÁRIAS) (II)								
SUBTOTAL DAS RECEITAS (III) = (I + II)	19.877.731,57	19.877.731,57	2.561.946,30	12,89	7.668.593,92	38,58	12.209.137,65	
OPERAÇÕES DE CRÉDITO/REFINANCIAMENTO (IV)								
Operações de Crédito - Mercado Interno								
Mobiliária								
Contratual								
Operações de Crédito - Mercado Externo								
Mobiliária								
Contratual								
TOTAL DAS RECEITAS (V) = (III + IV)	19.877.731,57	19.877.731,57	2.561.946,30	12,89	7.668.593,92	38,58	12.209.137,65	
DÉFICIT (VI)								
TOTAL COM DÉFICIT (VII) = (V + VI)	19.877.731,57	19.877.731,57	2.561.946,30	12,89	7.668.593,92	38,58	12.209.137,65	
SALDOS DE EXERCÍCIOS ANTERIORES		254.437,82					254.437,82	
Recursos Arrecadados em Exercícios Anteriores - RPPS								
Superávit Financeiro Utilizado para Créditos Adicionais		254.437,82					254.437,82	

**RREO-Anexo 01 | Tabela 1.0 - Balanço Orçamentário**

Despesas Orçamentárias	Estágios da Despesa Orçamentária									
	DOTAÇÃO INICIAL (d)	DOTAÇÃO ATUALIZADA (e)	DESPESAS EMPENHADAS NO BIMESTRE	DESPESAS EMPENHADAS ATÉ O BIMESTRE (f)	SALDO (g) = (e-f)	DESPESAS LIQUIDADAS NO BIMESTRE	DESPESAS LIQUIDADAS ATÉ O BIMESTRE (h)	SALDO (i) = (e-h)	DESPESAS PAGAS ATÉ O BIMESTRE (j)	INSCRITAS EM RESTOS A PAGAR NÃO PROCESSADOS (k)
Despesas Orçamentárias	-	-	-	-	-	-	-	-	-	-

**Relatório Resumido de Execução Orçamentária**  
**Prefeitura Municipal de Bernardo Sayão - TO (Poder Executivo)**  
**Orçamentos Fiscal e da Seguridade Social**  
**CNPJ: 25086596000115**  
**Exercício: 2020**  
**Período de referência: 3º bimestre**

Despesas Orçamentárias	Estágios da Despesa Orçamentária									
	DOTAÇÃO INICIAL (d)	DOTAÇÃO ATUALIZADA (e)	DESPESAS EMPENHADAS NO BIMESTRE	DESPESAS EMPENHADAS ATÉ O BIMESTRE (f)	SALDO (g) = (e-f)	DESPESAS LIQUIDADAS NO BIMESTRE	DESPESAS LIQUIDADAS ATÉ O BIMESTRE (h)	SALDO (i) = (e-h)	DESPESAS PAGAS ATÉ O BIMESTRE (j)	INSCRITAS EM RESTOS A PAGAR NÃO PROCESSADOS (k)
DESPESAS (EXCETO INTRA-ORÇAMENTÁRIAS) (VIII)	20.643.834,82	20.898.272,64	2.420.413,94	10.574.641,83	10.323.630,81	2.447.443,57	7.306.461,18	13.591.811,46	7.227.638,33	
DESPESAS CORRENTES	16.506.848,15	17.117.435,99	1.457.526,07	8.621.139,78	8.496.296,21	2.105.707,22	6.488.318,46	10.629.117,53	6.409.495,61	
PESSOAL E ENCARGOS SOCIAIS	8.284.842,99	8.313.457,27	1.043.142,67	4.966.853,90	3.346.603,37	1.388.667,78	4.200.591,66	4.112.865,61	4.175.916,11	
JUROS E ENCARGOS DA DÍVIDA										
OUTRAS DESPESAS CORRENTES	8.222.005,16	8.803.978,72	414.383,40	3.654.285,88	5.149.692,84	717.039,44	2.287.726,80	6.516.251,92	2.233.579,50	
DESPESAS DE CAPITAL	4.099.673,61	3.743.523,59	962.887,87	1.953.502,05	1.790.021,54	341.736,35	818.142,72	2.925.380,87	818.142,72	
INVESTIMENTOS	4.018.200,83	3.576.523,59	962.887,87	1.786.502,05	1.790.021,54	333.740,39	753.395,40	2.823.128,19	753.395,40	
INVERSÕES FINANCEIRAS										
AMORTIZAÇÃO DA DÍVIDA	81.472,78	167.000,00	0,00	167.000,00	0,00	7.995,96	64.747,32	102.252,68	64.747,32	
RESERVA DE CONTINGÊNCIA	37.313,06	37.313,06			37.313,06			37.313,06		
DESPESAS (INTRA-ORÇAMENTÁRIAS) (IX)										
SUBTOTAL DAS DESPESAS (X) = (VIII + IX)	20.643.834,82	20.898.272,64	2.420.413,94	10.574.641,83	10.323.630,81	2.447.443,57	7.306.461,18	13.591.811,46	7.227.638,33	
AMORTIZAÇÃO DA DÍVIDA / REFINANCIAMENTO (XI)										
Amortização da Dívida Interna										
Dívida Mobiliária										
Dívida Contratual										
Amortização da Dívida Externa										
Dívida Mobiliária										
Dívida Contratual										
TOTAL DAS DESPESAS (XII) = (X + XI)	20.643.834,82	20.898.272,64	2.420.413,94	10.574.641,83	10.323.630,81	2.447.443,57	7.306.461,18	13.591.811,46	7.227.638,33	
SUPERÁVIT (XIII)							362.132,74		440.955,59	
TOTAL COM SUPERÁVIT (XIV) = (XII + XIII)	20.643.834,82	20.898.272,64	2.420.413,94	10.574.641,83		2.447.443,57	7.668.593,92		7.668.593,92	
RESERVA DO RPPS										

**RREO-Anexo 01 | Tabela 1.0 - Balanço Orçamentário**


Receitas Intra Orçamentárias	Estágios da Receita Intra-Orçamentária						SALDO (a-c)
	PREVISÃO INICIAL	PREVISÃO ATUALIZADA (a)	RECEITAS REALIZADAS			% (c/a)	
			No Bimestre (b)	% (b/a)	Até o Bimestre (c)		
<b>Receitas Intra Orçamentárias</b>	-	-	-	-	-	-	-
RECEITAS (INTRA-ORÇAMENTÁRIAS) (II)							
RECEITAS CORRENTES						0,00	
IMPOSTOS, TAXAS E CONTRIBUIÇÕES DE MELHORIA							
Impostos							
Taxas							
Contribuição de Melhoria							
CONTRIBUIÇÕES							
Contribuições Sociais							
Contribuições Econômicas							
Contribuições para Entidades Privadas de Serviço Social e de Formação Profissional							
Contribuição para o Custeio do Serviço de Iluminação Pública							
RECEITA PATRIMONIAL							
Exploração do Patrimônio Imobiliário do Estado							
Valores Mobiliários							
Delegação de Serviços Públicos Mediante Concessão, Permissão, Autorização ou Licença							

Receitas Intra Orçamentárias	Estágios da Receita Intra-Orçamentária						SALDO (a-c)
	PREVISÃO INICIAL	PREVISÃO ATUALIZADA (a)	RECEITAS REALIZADAS				
			No Bimestre (b)	% (b/a)	Até o Bimestre (c)	% (c/a)	
Exploração de Recursos Naturais							
Exploração do Patrimônio Intangível							
Cessão de Direitos							
Demais Receitas Patrimoniais							
RECEITA AGROPECUÁRIA							
RECEITA INDUSTRIAL							
RECEITA DE SERVIÇOS							
Serviços Administrativos e Comerciais Gerais							
Serviços e Atividades Referentes à Navegação e ao Transporte							
Serviços e Atividades Referentes à Saúde							
Serviços e Atividades Financeiras							
Outros Serviços							
TRANSFERÊNCIAS CORRENTES							
Transferências da União e de suas Entidades							
Transferências dos Estados e do Distrito Federal e de suas Entidades							
Transferências dos Municípios e de suas Entidades							
Transferências de Instituições Privadas							
Transferências de Outras Instituições Públicas							
Transferências do Exterior							
Transferências de Pessoas Físicas							
Transferências Provenientes de Depósitos Não Identificados							
OUTRAS RECEITAS CORRENTES							
Multas Administrativas, Contratuais e Judiciais							
Indenizações, Restituições e Ressarcimentos							
Bens, Direitos e Valores Incorporados ao Patrimônio Público							
Demais Receitas Correntes							
RECEITAS DE CAPITAL							
OPERAÇÕES DE CRÉDITO							
Operações de Crédito - Mercado Interno							
Operações de Crédito - Mercado Externo							
ALIENAÇÃO DE BENS							
Alienação de Bens Móveis							
Alienação de Bens Imóveis							
Alienação de Bens Intangíveis							
AMORTIZAÇÕES DE EMPRÉSTIMOS							
TRANSFERÊNCIAS DE CAPITAL							
Transferências da União e de suas Entidades							
Transferências dos Estados e do Distrito Federal e de suas Entidades							
Transferências dos Municípios e de suas Entidades							
Transferências de Instituições Privadas							
Transferências de Outras Instituições Públicas							
Transferências do Exterior							
Transferências de Pessoas Físicas							
Transferências Provenientes de Depósitos Não Identificados							
OUTRAS RECEITAS DE CAPITAL							
Integralização do Capital Social							

Receitas Intra Orçamentárias	Estágios da Receita Intra-Orçamentária						
	PREVISÃO INICIAL	PREVISÃO ATUALIZADA (a)	RECEITAS REALIZADAS				SALDO (a-c)
			No Bimestre (b)	% (b/a)	Até o Bimestre (c)	% (c/a)	
Remuneração das Disponibilidades do Tesouro							
Resgate de Títulos do Tesouro							
Demais Receitas de Capital							

**RREO-Anexo 01 | Tabela 1.0 - Balanço Orçamentário**

Despesas Intra Orçamentárias	Estágios da Despesa Intra-Orçamentária									
	DOTAÇÃO INICIAL (d)	DOTAÇÃO ATUALIZADA (e)	DESPESAS EMPENHADAS NO BIMESTRE	DESPESAS EMPENHADAS ATÉ O BIMESTRE (f)	SALDO (g) = (e-f)	DESPESAS LIQUIDADAS NO BIMESTRE	DESPESAS LIQUIDADAS ATÉ O BIMESTRE (h)	SALDO (i) = (e-h)	DESPESAS PAGAS ATÉ O BIMESTRE (j)	INSCRITAS EM RESTOS A PAGAR NÃO PROCESSADOS (k)
<b>Despesas Intra Orçamentárias</b>	-	-	-	-	-	-	-	-	-	-
DESPESAS (INTRA-ORÇAMENTÁRIAS) (IX)										
DESPESAS CORRENTES				0,00						
PESSOAL E ENCARGOS SOCIAIS										
JUROS E ENCARGOS DA DÍVIDA										
OUTRAS DESPESAS CORRENTES										
DESPESAS DE CAPITAL										
INVESTIMENTOS										
INVERSÕES FINANCEIRAS										
AMORTIZAÇÃO DA DÍVIDA										
RESERVA DE CONTINGÊNCIA										

 <b>siconfi</b> <small>Sistema de Informações Contábeis e Fiscais do Setor Público Brasileiro</small> <b>TESOURO NACIONAL</b>	<b>Relatório Resumido de Execução Orçamentária</b>
	<b>Prefeitura Municipal de Bernardo Sayão - TO (Poder Executivo)</b>
	<b>Orçamentos Fiscal e da Seguridade Social</b>
	<b>CNPJ: 25086596000115</b>
	<b>Exercício: 2020</b>
	<b>Período de referência: 3º bimestre</b>

**RREO-Anexo 01 | Tabela 1.0 - Balanço Orçamentário**

Notas Explicativas	Valores
	30/06/2020
Notas Explicativas	-
Notas Explicativas	-

**Relatório Resumido de Execução Orçamentária**  
**Prefeitura Municipal de Bernardo Sayão - TO (Poder Executivo)**  
**Orçamentos Fiscal e da Seguridade Social**  
**CNPJ: 25086596000115**  
**Exercício: 2020**  
**Período de referência: 3º bimestre**

**RREO-Anexo 02 | Tabela 2.0 - Demonstrativo da Execução das Despesas por Função/Subfunção | Total das Despesas Exceto Intra-Orçamentárias**

Função/Subfunção	Execução da Despesa										
	DOTAÇÃO INICIAL	DOTAÇÃO ATUALIZADA (a)	DESPESAS EMPENHADAS NO BIMESTRE	DESPESAS EMPENHADAS ATÉ O BIMESTRE (b)	% (b/total b)	SALDO (c) = (a-b)	DESPESAS LIQUIDADAS NO BIMESTRE	DESPESAS LIQUIDADAS ATÉ O BIMESTRE (d)	% (d/total d)	SALDO (e) = (a-d)	INSCRITAS EM RESTOS A PAGAR NÃO PROCESSADOS (f)
DESPESAS (EXCETO INTRA-ORÇAMENTÁRIAS) (I)	20.643.834,82	20.898.272,64	2.420.413,94	10.574.641,83	100,00	10.323.630,81	2.447.443,57	7.306.461,18	100,00	13.591.811,46	
Legislativa	1.532.206,50	1.532.206,50	3.265,41	590.901,14	5,59	941.305,36	100.854,44	302.408,79	4,14	1.229.797,71	
Ação Legislativa	1.532.206,50	1.532.206,50	3.265,41	590.901,14	5,59	941.305,36	100.854,44	302.408,79	4,14	1.229.797,71	
Controle Externo											
FU01 - Administração Geral											
FU01 - Demais Subfunções											
Judiciária											
Ação Judiciária											
Defesa do Interesse Público no Processo Judiciário											
FU02 - Administração Geral											
FU02 - Demais Subfunções											
Essencial à Justiça											
Defesa da Ordem Jurídica											
Representação Judicial e Extrajudicial											
FU03 - Administração Geral											
FU03 - Demais Subfunções											
Administração	2.045.434,28	2.711.007,79	355.050,79	1.853.974,63	17,53	857.033,16	398.803,89	1.380.544,74	18,89	1.330.463,05	
Planejamento e Orçamento											
FU04 - Administração Geral	1.163.384,00	1.703.718,08	278.773,80	1.236.645,41	11,69	467.072,67	287.281,03	1.012.477,74	13,86	691.240,34	
Administração Financeira	457.100,92	702.158,71	70.226,99	536.757,39	5,08	165.401,32	100.018,32	325.676,95	4,46	376.481,76	
Controle Interno	147.400,77	105.854,72	6.050,00	20.156,50	0,19	85.698,22	6.050,00	20.156,50	0,28	85.698,22	
Normatização e Fiscalização											
Tecnologia da Informação	105.477,55	96.477,55				96.477,55				96.477,55	
Ordenamento Territorial											
Formação de Recursos Humanos											
Administração de Receitas											
Administração de Concessões											
Comunicação Social											
FU04 - Demais Subfunções	172.071,04	102.798,73	0,00	60.415,33	0,57	42.383,40	5.454,54	22.233,55	0,30	80.565,18	
Defesa Nacional											
Defesa Aérea											
Defesa Naval											
Defesa Terrestre											
FU05 - Administração Geral											
FU05 - Demais Subfunções											
Segurança Pública	49.824,58	49.824,58	1.718,82	7.124,31	0,07	42.700,27	2.241,48	5.360,15	0,07	44.464,43	
Policiamento	49.824,58	49.824,58	1.718,82	7.124,31	0,07	42.700,27	2.241,48	5.360,15	0,07	44.464,43	
Defesa Civil											
Informação e Inteligência											
FU06 - Administração Geral											
FU06 - Demais Subfunções											
Relações Exteriores											
Relações Diplomáticas											
Cooperação Internacional											
FU07 - Administração Geral											
FU07 - Demais Subfunções											
Assistência Social	1.426.129,94	1.426.129,94	184.811,98	562.680,93	5,32	863.449,01	143.470,30	413.610,76	5,66	1.012.519,18	
Assistência ao Idoso	74.338,75	24.016,83				24.016,83				24.016,83	
Assistência ao Portador de Deficiência	149.468,01	113.767,36	4.306,82	8.562,82	0,08	105.204,54	4.338,17	8.015,07	0,11	105.752,29	
Assistência à Criança e ao Adolescente	568.520,21	560.855,51	94.709,33	194.560,25	1,84	366.295,26	33.449,54	121.356,20	1,66	439.499,31	
Assistência Comunitária	270.549,82	226.122,86	12.272,80	35.808,30	0,34	190.314,56	12.272,80	35.808,30	0,49	190.314,56	

**Relatório Resumido de Execução Orçamentária**  
**Prefeitura Municipal de Bernardo Sayão - TO (Poder Executivo)**  
**Orçamentos Fiscal e da Seguridade Social**  
**CNPJ: 25086596000115**  
**Exercício: 2020**  
**Período de referência: 3º bimestre**

Função/Subfunção	Execução da Despesa										
	DOTAÇÃO INICIAL	DOTAÇÃO ATUALIZADA (a)	DESPESAS EMPENHADAS NO BIMESTRE	DESPESAS EMPENHADAS ATÉ O BIMESTRE (b)	% (b/total b)	SALDO (c) = (a-b)	DESPESAS LIQUIDADAS NO BIMESTRE	DESPESAS LIQUIDADAS ATÉ O BIMESTRE (d)	% (d/total d)	SALDO (e) = (a-d)	INSCRITAS EM RESTOS A PAGAR NÃO PROCESSADOS (f)
FU08 - Administração Geral	363.253,15	501.367,38	73.523,03	323.749,56	3,06	177.617,82	93.409,79	248.431,19	3,40	252.936,19	
FU08 - Demais Subfunções											
Previdência Social											
Previdência Básica											
Previdência do Regime Estatutário											
Previdência Complementar											
Previdência Especial											
FU09 - Administração Geral											
FU09 - Demais Subfunções											
Saúde	3.509.079,22	3.711.780,16	162.576,61	2.748.753,41	25,99	963.026,75	576.422,27	1.619.398,42	22,16	2.092.381,74	
Atenção Básica	1.524.266,48	1.921.652,02	99.852,66	1.332.380,23	12,60	589.271,79	346.188,74	786.323,31	10,76	1.135.328,71	
Assistência Hospitalar e Ambulatorial											
Suporte Profilático e Terapêutico											
Vigilância Sanitária	79.921,69	61.729,18	0,00	698,58	0,01	61.030,60	0,00	698,58	0,01	61.030,60	
Vigilância Epidemiológica	58.284,84	91.391,53	0,00	61.040,83	0,58	30.350,70	11.777,88	29.602,07	0,41	61.789,46	
Alimentação e Nutrição											
FU10 - Administração Geral	1.794.108,98	1.618.190,32	62.723,95	1.354.633,77	12,81	263.556,55	218.455,65	802.774,46	10,99	815.415,86	
FU10 - Demais Subfunções	52.497,23	18.817,11				18.817,11				18.817,11	
Trabalho											
Proteção e Benefícios ao Trabalhador											
Relações de Trabalho											
Empregabilidade											
Fomento ao Trabalho											
FU11 - Administração Geral											
FU11 - Demais Subfunções											
Educação	6.355.872,56	6.329.324,61	794.581,92	2.855.980,87	27,01	3.473.343,74	825.853,14	2.713.093,31	37,13	3.616.231,30	
Ensino Fundamental	5.350.457,35	5.512.819,74	772.057,40	2.558.943,42	24,20	2.953.876,32	774.282,52	2.505.130,74	34,29	3.007.689,00	
Ensino Médio											
Ensino Profissional											
Ensino Superior	90.442,14	32.157,31	0,00	9.159,40	0,09	22.997,91	5.504,00	9.159,40	0,13	22.997,91	
Educação Infantil	49.031,05	33.691,65				33.691,65				33.691,65	
Educação de Jovens e Adultos	94.409,09	9.547,84				9.547,84				9.547,84	
Educação Especial											
Educação Básica											
FU12 - Administração Geral	290.991,15	366.800,48	22.524,52	251.539,91	2,38	115.260,57	45.865,01	167.712,84	2,30	199.087,64	
FU12 - Demais Subfunções	480.541,78	374.307,59	0,00	36.338,14	0,34	337.969,45	201,61	31.090,33	0,43	343.217,26	
Cultura	436.945,76	357.553,18	11.156,83	34.201,45	0,32	323.351,73	11.156,83	34.201,45	0,47	323.351,73	
Patrimônio Histórico Artístico e Arqueológico											
Difusão Cultural	316.288,40	277.741,37	11.156,83	34.201,45	0,32	243.539,92	11.156,83	34.201,45	0,47	243.539,92	
FU13 - Administração Geral											
FU13 - Demais Subfunções	120.657,36	79.811,81				79.811,81				79.811,81	
Direitos da Cidadania											
Custódia e Reintegração Social											
Direitos Individuais Coletivos e Difusos											
Assistência aos Povos Indígenas											
FU14 - Administração Geral											
FU14 - Demais Subfunções											
Urbanismo	741.771,65	1.002.914,45	426.700,50	768.017,66	7,26	234.896,79	168.881,69	178.231,76	2,44	824.682,69	
Infra-Estrutura Urbana	427.481,91	868.616,58	424.562,10	761.247,10	7,20	107.369,48	166.558,14	174.587,07	2,39	694.029,51	
Serviços Urbanos	294.858,33	114.866,46	2.138,40	6.770,56	0,06	108.096,90	2.323,55	3.644,69	0,05	111.221,77	
Transportes Coletivos Urbanos											
FU15 - Administração Geral											
FU15 - Demais Subfunções	19.431,41	19.431,41				19.431,41				19.431,41	
Habituação	201.918,35	133.381,08				133.381,08				133.381,08	
Habituação Rural											



**Relatório Resumido de Execução Orçamentária**  
**Prefeitura Municipal de Bernardo Sayão - TO (Poder Executivo)**  
**Orçamentos Fiscal e da Seguridade Social**  
**CNPJ: 25086596000115**  
**Exercício: 2020**  
**Período de referência: 3º bimestre**

Função/Subfunção	Execução da Despesa										
	DOTAÇÃO INICIAL	DOTAÇÃO ATUALIZADA (a)	DESPESAS EMPENHADAS NO BIMESTRE	DESPESAS EMPENHADAS ATÉ O BIMESTRE (b)	% (b/total b)	SALDO (c) = (a-b)	DESPESAS LIQUIDADAS NO BIMESTRE	DESPESAS LIQUIDADAS ATÉ O BIMESTRE (d)	% (d/total d)	SALDO (e) = (a-d)	INSCRITAS EM RESTOS A PAGAR NÃO PROCESSADOS (f)
Habitação Urbana	201.918,35	133.381,08				133.381,08				133.381,08	
FU16 - Administração Geral											
FU16 - Demais Subfunções											
Saneamento	135.029,14	145.674,14	738,00	27.205,60	0,26	118.468,54	3.573,50	11.716,88	0,16	133.957,26	
Saneamento Básico Rural											
Saneamento Básico Urbano	135.029,14	145.674,14	738,00	27.205,60	0,26	118.468,54	3.573,50	11.716,88	0,16	133.957,26	
FU17 - Administração Geral											
FU17 - Demais Subfunções											
Gestão Ambiental	1.340.723,81	1.310.343,21	38.330,10	150.417,31	1,42	1.159.925,90	41.844,19	133.647,28	1,83	1.176.695,93	
Preservação e Conservação Ambiental	1.095.709,35	1.033.709,35	6.932,55	48.592,19	0,46	985.117,16	10.288,04	32.898,62	0,45	1.000.810,73	
Controle Ambiental	102.544,80	80.450,32				80.450,32				80.450,32	
Recuperação de Áreas Degradadas											
Recursos Hídricos											
Meteorologia											
FU18 - Administração Geral	142.469,66	196.183,54	31.397,55	101.825,12	0,96	94.358,42	31.556,15	100.748,66	1,38	95.434,88	
FU18 - Demais Subfunções											
Ciência e Tecnologia											
Desenvolvimento Científico											
Desenvolvimento Tecnológico e Engenharia											
Difusão do Conhecimento Científico e Tecnológico											
FU19 - Administração Geral											
FU19 - Demais Subfunções											
Agricultura	522.930,84	198.012,80	21.998,93	64.907,95	0,61	133.104,85	14.849,24	52.499,42	0,72	145.513,38	
Abastecimento	203.317,61	103.601,92	7.577,38	30.027,62	0,28	73.574,30	8.015,08	27.816,48	0,38	75.785,44	
Extensão Rural											
Irrigação											
Promoção da Produção Agropecuária	319.613,23	94.410,88	14.421,55	34.880,33	0,33	59.530,55	6.834,16	24.682,94	0,34	69.727,94	
Defesa Agropecuária											
FU20 - Administração Geral											
FU20 - Demais Subfunções											
Organização Agrária											
Reforma Agrária											
Colonização											
FU21 - Administração Geral											
FU21 - Demais Subfunções											
Indústria	190.400,87	121.940,61				121.940,61				121.940,61	
Promoção Industrial											
Produção Industrial											
Mineração											
Propriedade Industrial											
Normalização e Qualidade											
FU22 - Administração Geral	190.400,87	121.940,61				121.940,61				121.940,61	
FU22 - Demais Subfunções											
Comércio e Serviços	525.087,54	416.446,60				416.446,60				416.446,60	
Promoção Comercial											
Comercialização											
Comércio Exterior											
Serviços Financeiros											
Turismo	525.087,54	416.446,60				416.446,60				416.446,60	
FU23 - Administração Geral											
FU23 - Demais Subfunções											
Comunicações	72.751,58	72.751,58	0,00	10.400,00	0,10	62.351,58	320,41	1.992,51	0,03	70.759,07	
Comunicações Postais											
Telecomunicações	72.751,58	72.751,58	0,00	10.400,00	0,10	62.351,58	320,41	1.992,51	0,03	70.759,07	
FU24 - Administração Geral											

**Relatório Resumido de Execução Orçamentária**  
**Prefeitura Municipal de Bernardo Sayão - TO (Poder Executivo)**  
**Orçamentos Fiscal e da Seguridade Social**  
**CNPJ: 25086596000115**  
**Exercício: 2020**  
**Período de referência: 3º bimestre**

Função/Subfunção	Execução da Despesa										
	DOTAÇÃO INICIAL	DOTAÇÃO ATUALIZADA (a)	DESPESAS EMPENHADAS NO BIMESTRE	DESPESAS EMPENHADAS ATÉ O BIMESTRE (b)	% (b/total b)	SALDO (c) = (a-b)	DESPESAS LIQUIDADAS NO BIMESTRE	DESPESAS LIQUIDADAS ATÉ O BIMESTRE (d)	% (d/total d)	SALDO (e) = (a-d)	INSCRITAS EM RESTOS A PAGAR NÃO PROCESSADOS (f)
FU24 - Demais Subfunções											
Energia	147.243,85	151.002,66	761,60	117.384,60	1,11	33.618,06	12.205,47	56.910,78	0,78	94.091,88	
Conservação de Energia											
Energia Elétrica	147.243,85	151.002,66	761,60	117.384,60	1,11	33.618,06	12.205,47	56.910,78	0,78	94.091,88	
Combustíveis Minerais											
Biocombustíveis											
FU25 - Administração Geral											
FU25 - Demais Subfunções											
Transporte	921.827,92	946.297,66	415.093,61	750.758,87	7,10	195.538,79	140.150,40	381.555,00	5,22	564.742,66	
Transporte Aéreo											
Transporte Rodoviário	921.827,92	946.297,66	415.093,61	750.758,87	7,10	195.538,79	140.150,40	381.555,00	5,22	564.742,66	
Transporte Ferroviário											
Transporte Hidroviário											
Transportes Especiais											
FU26 - Administração Geral											
FU26 - Demais Subfunções											
Desporto e Lazer	451.343,37	244.368,03	3.628,84	31.933,10	0,30	212.434,93	6.816,32	21.289,93	0,29	223.078,10	
Desporto de Rendimento											
Desporto Comunitário	384.800,73	215.979,21	3.628,84	31.933,10	0,30	184.046,11	6.816,32	21.289,93	0,29	194.689,28	
Lazer	66.542,64	28.388,82				28.388,82				28.388,82	
FU27 - Administração Geral											
FU27 - Demais Subfunções											
Encargos Especiais											
Refinanciamento da Dívida Interna											
Refinanciamento da Dívida Externa											
Serviço da Dívida Interna											
Serviço da Dívida Externa											
Transferências											
Outros Encargos Especiais											
Transferências para a Educação Básica											
FU28 - Demais Subfunções											
Reserva de Contingência	37.313,06	37.313,06				37.313,06				37.313,06	
DESPESAS (INTRA-ORÇAMENTÁRIAS) (II)											
TOTAL (III) = (I + II)	20.643.834,82	20.898.272,64	2.420.413,94	10.574.641,83	100,00	10.323.630,81	2.447.443,57	7.306.461,18	100,00	13.591.811,46	

**RREO-Anexo 02 | Tabela 2.0 - Demonstrativo da Execução das Despesas por Função/Subfunção | Total de Despesas**

Função/Subfunção - Intra	Execução da Despesa - Intra										
	DOTAÇÃO INICIAL	DOTAÇÃO ATUALIZADA (a)	DESPESAS EMPENHADAS NO BIMESTRE	DESPESAS EMPENHADAS ATÉ O BIMESTRE (b)	% (b/III b)	SALDO (c) = (a-b)	DESPESAS LIQUIDADAS NO BIMESTRE	DESPESAS LIQUIDADAS ATÉ O BIMESTRE (d)	% (d/III d)	SALDO (e) = (a-d)	INSCRITAS EM RESTOS A PAGAR NÃO PROCESSADOS (f)
DESPESAS (INTRA-ORÇAMENTÁRIAS) (II)											
Legislativa											
Ação Legislativa											
Controle Externo											
FU01 - Administração Geral											
FU01 - Demais Subfunções											
Judiciária											
Ação Judiciária											
Defesa do Interesse Público no Processo Judiciário											
FU02 - Administração Geral											
FU02 - Demais Subfunções											
Essencial à Justiça											
Defesa da Ordem Jurídica											

**Relatório Resumido de Execução Orçamentária**  
**Prefeitura Municipal de Bernardo Sayão - TO (Poder Executivo)**  
**Orçamentos Fiscal e da Seguridade Social**  
**CNPJ: 25086596000115**  
**Exercício: 2020**  
**Período de referência: 3º bimestre**

Função/Subfunção - Intra	Execução da Despesa - Intra										
	DOTAÇÃO INICIAL	DOTAÇÃO ATUALIZADA (a)	DESPESAS EMPENHADAS NO BIMESTRE	DESPESAS EMPENHADAS ATÉ O BIMESTRE (b)	% (b/III b)	SALDO (c) = (a-b)	DESPESAS LIQUIDADAS NO BIMESTRE	DESPESAS LIQUIDADAS ATÉ O BIMESTRE (d)	% (d/III d)	SALDO (e) = (a-d)	INSCRITAS EM RESTOS A PAGAR NÃO PROCESSADOS (f)
Representação Judicial e Extrajudicial											
FU03 - Administração Geral											
FU03 - Demais Subfunções											
Administração											
Planejamento e Orçamento											
FU04 - Administração Geral											
Administração Financeira											
Controle Interno											
Normatização e Fiscalização											
Tecnologia da Informação											
Ordenamento Territorial											
Formação de Recursos Humanos											
Administração de Receitas											
Administração de Concessões											
Comunicação Social											
FU04 - Demais Subfunções											
Defesa Nacional											
Defesa Aérea											
Defesa Naval											
Defesa Terrestre											
FU05 - Administração Geral											
FU05 - Demais Subfunções											
Segurança Pública											
Policciamento											
Defesa Civil											
Informação e Inteligência											
FU06 - Administração Geral											
FU06 - Demais Subfunções											
Relações Exteriores											
Relações Diplomáticas											
Cooperação Internacional											
FU07 - Administração Geral											
FU07 - Demais Subfunções											
Assistência Social											
Assistência ao Idoso											
Assistência ao Portador de Deficiência											
Assistência à Criança e ao Adolescente											
Assistência Comunitária											
FU08 - Administração Geral											
FU08 - Demais Subfunções											
Previdência Social											
Previdência Básica											
Previdência do Regime Estatutário											
Previdência Complementar											
Previdência Especial											
FU09 - Administração Geral											
FU09 - Demais Subfunções											
Saúde											
Atenção Básica											
Assistência Hospitalar e Ambulatorial											
Suporte Profilático e Terapêutico											
Vigilância Sanitária											
Vigilância Epidemiológica											
Alimentação e Nutrição											
FU10 - Administração Geral											

**Relatório Resumido de Execução Orçamentária**  
**Prefeitura Municipal de Bernardo Sayão - TO (Poder Executivo)**  
**Orçamentos Fiscal e da Seguridade Social**  
**CNPJ: 25086596000115**  
**Exercício: 2020**  
**Período de referência: 3º bimestre**


Função/Subfunção - Intra	Execução da Despesa - Intra										
	DOTAÇÃO INICIAL	DOTAÇÃO ATUALIZADA (a)	DESPESAS EMPENHADAS NO BIMESTRE	DESPESAS EMPENHADAS ATÉ O BIMESTRE (b)	% (b/III b)	SALDO (c) = (a-b)	DESPESAS LIQUIDADAS NO BIMESTRE	DESPESAS LIQUIDADAS ATÉ O BIMESTRE (d)	% (d/III d)	SALDO (e) = (a-d)	INSCRITAS EM RESTOS A PAGAR NÃO PROCESSADOS (f)
FU10 - Demais Subfunções											
Trabalho											
Proteção e Benefícios ao Trabalhador											
Relações de Trabalho											
Empregabilidade											
Fomento ao Trabalho											
FU11 - Administração Geral											
FU11 - Demais Subfunções											
Educação											
Ensino Fundamental											
Ensino Médio											
Ensino Profissional											
Ensino Superior											
Educação Infantil											
Educação de Jovens e Adultos											
Educação Especial											
Educação Básica											
FU12 - Administração Geral											
FU12 - Demais Subfunções											
Cultura											
Patrimônio Histórico Artístico e Arqueológico											
Difusão Cultural											
FU13 - Administração Geral											
FU13 - Demais Subfunções											
Direitos da Cidadania											
Custódia e Reintegração Social											
Direitos Individuais Coletivos e Difusos											
Assistência aos Povos Indígenas											
FU14 - Administração Geral											
FU14 - Demais Subfunções											
Urbanismo											
Infra-Estrutura Urbana											
Serviços Urbanos											
Transportes Coletivos Urbanos											
FU15 - Administração Geral											
FU15 - Demais Subfunções											
Habitação											
Habitação Rural											
Habitação Urbana											
FU16 - Administração Geral											
FU16 - Demais Subfunções											
Saneamento											
Saneamento Básico Rural											
Saneamento Básico Urbano											
FU17 - Administração Geral											
FU17 - Demais Subfunções											
Gestão Ambiental											
Preservação e Conservação Ambiental											
Controle Ambiental											
Recuperação de Áreas Degradadas											
Recursos Hídricos											
Meteorologia											
FU18 - Administração Geral											
FU18 - Demais Subfunções											
Ciência e Tecnologia											

**Relatório Resumido de Execução Orçamentária**  
**Prefeitura Municipal de Bernardo Sayão - TO (Poder Executivo)**  
**Orçamentos Fiscal e da Seguridade Social**  
**CNPJ: 25086596000115**  
**Exercício: 2020**  
**Período de referência: 3º bimestre**

Função/Subfunção - Intra	Execução da Despesa - Intra										
	DOTAÇÃO INICIAL	DOTAÇÃO ATUALIZADA (a)	DESPESAS EMPENHADAS NO BIMESTRE	DESPESAS EMPENHADAS ATÉ O BIMESTRE (b)	% (b/III b)	SALDO (c) = (a-b)	DESPESAS LIQUIDADAS NO BIMESTRE	DESPESAS LIQUIDADAS ATÉ O BIMESTRE (d)	% (d/III d)	SALDO (e) = (a-d)	INSCRITAS EM RESTOS A PAGAR NÃO PROCESSADOS (f)
Desenvolvimento Científico											
Desenvolvimento Tecnológico e Engenharia											
Difusão do Conhecimento Científico e Tecnológico											
FU19 - Administração Geral											
FU19 - Demais Subfunções											
Agricultura											
Abastecimento											
Extensão Rural											
Irrigação											
Promoção da Produção Agropecuária											
Defesa Agropecuária											
FU20 - Administração Geral											
FU20 - Demais Subfunções											
Organização Agrária											
Reforma Agrária											
Colonização											
FU21 - Administração Geral											
FU21 - Demais Subfunções											
Indústria											
Promoção Industrial											
Produção Industrial											
Mineração											
Propriedade Industrial											
Normalização e Qualidade											
FU22 - Administração Geral											
FU22 - Demais Subfunções											
Comércio e Serviços											
Promoção Comercial											
Comercialização											
Comércio Exterior											
Serviços Financeiros											
Turismo											
FU23 - Administração Geral											
FU23 - Demais Subfunções											
Comunicações											
Comunicações Postais											
Telecomunicações											
FU24 - Administração Geral											
FU24 - Demais Subfunções											
Energia											
Conservação de Energia											
Energia Elétrica											
Combustíveis Minerais											
Biocombustíveis											
FU25 - Administração Geral											
FU25 - Demais Subfunções											
Transporte											
Transporte Aéreo											
Transporte Rodoviário											
Transporte Ferroviário											
Transporte Hidroviário											
Transportes Especiais											
FU26 - Administração Geral											
FU26 - Demais Subfunções											
Desporto e Lazer											

**Relatório Resumido de Execução Orçamentária**  
**Prefeitura Municipal de Bernardo Sayão - TO (Poder Executivo)**  
**Orçamentos Fiscal e da Seguridade Social**  
**CNPJ: 25086596000115**  
**Exercício: 2020**  
**Período de referência: 3º bimestre**

Função/Subfunção - Intra	Execução da Despesa - Intra										
	DOTAÇÃO INICIAL	DOTAÇÃO ATUALIZADA (a)	DESPESAS EMPENHADAS NO BIMESTRE	DESPESAS EMPENHADAS ATÉ O BIMESTRE (b)	% (b/III b)	SALDO (c) = (a-b)	DESPESAS LIQUIDADAS NO BIMESTRE	DESPESAS LIQUIDADAS ATÉ O BIMESTRE (d)	% (d/III d)	SALDO (e) = (a-d)	INSCRITAS EM RESTOS A PAGAR NÃO PROCESSADOS (f)
Desporto de Rendimento											
Desporto Comunitário											
Lazer											
FU27 - Administração Geral											
FU27 - Demais Subfunções											
Encargos Especiais											
Refinanciamento da Dívida Interna											
Refinanciamento da Dívida Externa											
Serviço da Dívida Interna											
Serviço da Dívida Externa											
Transferências											
Outros Encargos Especiais											
Transferências para a Educação Básica											
FU28 - Demais Subfunções											
Reserva de Contingência											

 <b>siconfi</b> <small>Sistema de Informações Contábeis e Fiscais do Setor Público Brasileiro</small> <b>TESOURO NACIONAL</b>	<b>Relatório Resumido de Execução Orçamentária</b>
	<b>Prefeitura Municipal de Bernardo Sayão - TO (Poder Executivo)</b>
	<b>Orçamentos Fiscal e da Seguridade Social</b>
	<b>CNPJ: 25086596000115</b>
	<b>Exercício: 2020</b>
	<b>Período de referência: 3º bimestre</b>

**RREO-Anexo 02 | Tabela 2.0 - Demonstrativo da Execução das Despesas por Função/Subfunção**


Notas Explicativas	Valores
	30/06/2020
Notas Explicativas	-
Notas Explicativas	-

**Relatório Resumido de Execução Orçamentária**  
**Prefeitura Municipal de Bernardo Sayão - TO (Poder Executivo)**  
**Orçamentos Fiscal e da Seguridade Social**  
**CNPJ: 25086596000115**  
**Exercício: 2020**  
**Período de referência: 3º bimestre**

**RREO-Anexo 03 | Tabela 3.2 - Demonstrativo da Receita Corrente Líquida - Municípios**

Especificação	Evolução da Receita Corrente Líquida												TOTAL (ÚLTIMOS 12 MESES)	PREVISÃO ATUALIZADA 2020
	EVOLUÇÃO DA RECEITA REALIZADA NOS ÚLTIMOS 12 MESES													
	<MR-11>	<MR-10>	<MR-9>	<MR-8>	<MR-7>	<MR-6>	<MR-5>	<MR-4>	<MR-3>	<MR-2>	<MR-1>	<MR>		
RECEITAS CORRENTES (I)	1.471.518,45	1.252.723,45	1.212.251,09	1.405.903,64	1.410.406,69	2.760.570,65	1.415.750,41	1.667.518,73	1.351.558,46	1.204.878,58	1.188.069,56	1.621.196,11	17.962.345,82	19.578.977,15
Impostos, Taxas e Contribuições de Melhoria	14.917,42	37.671,12	49.632,18	129.726,43	40.091,01	131.703,83	75.370,11	59.996,01	171.128,50	17.520,73	15.862,73	11.636,82	755.256,89	609.666,06
IP TU	703,98	3.032,77	597,77	395,52	314,74	596,83	1.500,61	3.481,43	5.074,00	4.263,45	8.690,44	1.158,13	29.809,67	52.694,92
ISS	11.925,93	30.697,76	31.918,85	48.496,35	34.266,59	75.988,87	20.250,94	7.784,93	5.988,32	4.596,23	2.829,79	6.517,93	281.262,49	280.731,40
ITBI	264,48	915,34	67.110,67	48.294,66	67.110,67	48.294,66	44.887,86	44.925,24	116.674,00	7.965,05	0,00	0,00	331.037,30	95.448,68
IRRF	365,51	329,39	13.665,61	9.550,57	379,20	5.477,43			340,17	434,24	413,16	413,16	31.368,44	102.186,24
Outros Impostos, Taxas e Contribuições de Melhoria	1.657,52	3.611,20	2.534,61	4.173,32	5.130,48	1.346,04	8.730,70	3.804,41	43.052,01	261,76	3.920,34	3.547,60	81.778,99	78.604,82
Contribuições													8.260,69	22.141,16
Receita Patrimonial	5.353,81	4.428,83	3.857,03	4.799,31	3.376,32	3.058,87	3.450,11	2.684,06	2.681,48	3.343,09	1.766,83	3.226,44	42.026,18	390.714,45
Rendimentos de Aplicação Financeira	5.353,81	4.428,83	3.857,03	4.799,31	3.376,32	3.058,87	3.450,11	2.684,06	2.681,48	3.343,09	1.766,83	3.226,44	42.026,18	390.714,45
Outras Receitas Patrimoniais														
Receita Agropecuária														
Receita Industrial														
Receita de Serviços	4.418,30	4.667,16	4.338,72	4.287,66	4.519,96	4.286,74	4.496,04	4.237,52	4.278,46	4.429,34	0,00	0,00	43.959,90	65.129,69
Transferências Correntes	1.446.828,92	1.205.956,34	1.154.423,16	1.267.090,24	1.362.419,40	2.620.432,95	1.332.434,15	1.600.601,14	1.173.470,02	1.140.668,42	1.166.829,71	1.601.682,45	17.072.836,90	18.333.625,47
Cota-Parte do FPM	727.354,85	530.919,45	472.596,60	435.086,56	590.474,70	1.006.661,90	595.804,68	860.911,16	503.398,59	493.442,05	515.535,23	419.673,33	7.151.859,10	8.140.711,91
Cota-Parte do ICMS	186.342,79	184.023,40	163.127,73	202.112,27	188.241,60	208.640,85	152.447,09	141.513,02	150.058,95	132.816,58	129.776,40	149.346,20	1.988.446,88	1.757.378,59
Cota-Parte do IPVA	17.125,40	11.794,57	29.201,40	88.380,35	12.355,24	14.452,55	13.971,47	9.351,45	6.032,01	3.745,14	8.069,35	13.480,93	227.959,86	167.315,92
Cota-Parte do ITR	163,91	1.150,65	4.685,52	25.003,26	3.288,59	3.440,45	756,91	1.657,72	2.113,40	4.404,77	326,24	14,18	47.005,60	18.135,25
Transferências da LC nº 87/1996														2.245,84
Transferências da LC nº 61/1989	344,07	222,77	319,20	347,69	259,42	405,44	224,82	186,46	281,15	179,83	184,35	192,51	3.147,71	2.113,32
Transferências do FUNDEB	318.896,24	355.146,38	334.142,75	361.204,97	405.184,09	424.781,48	407.518,98	488.114,15	333.107,05	325.775,34	325.366,51	292.993,74	4.372.231,68	4.168.749,06
Outras Transferências Correntes	196.601,66	122.699,12	150.349,96	154.955,14	162.615,76	962.050,28	161.710,20	98.867,18	178.478,87	180.304,71	187.571,63	725.981,56	3.282.186,07	4.076.975,58
Outras Receitas Correntes						1.088,26				38.917,00	0,00	0,00	40.005,26	157.700,32
DEDUÇÕES (II)	128.286,63	145.621,94	133.986,17	150.185,96	158.923,74	186.516,70	152.640,86	202.723,65	132.376,63	126.917,42	130.778,18	116.541,19	1.765.499,07	1.670.121,49
Contrib. do Servidor para o Plano de Previdência														
Compensações Financ. entre Regimes Previdência														
Dedução de Receita para Formação do FUNDEB	128.286,63	145.621,94	133.986,17	150.185,96	158.923,74	186.516,70	152.640,86	202.723,65	132.376,63	126.917,42	130.778,18	116.541,19	1.765.499,07	1.670.121,49
RECEITA CORRENTE LÍQUIDA (III) = (I - II)	1.343.231,82	1.107.101,51	1.078.264,92	1.255.717,68	1.251.482,95	2.574.053,95	1.263.109,55	1.464.795,08	1.219.181,83	1.077.961,16	1.057.291,38	1.504.654,92	16.196.846,75	17.908.855,66
(-) Transferências obrigatórias da União relativas às emendas individuais (art. 166-A, § 1º, da CF) (IV)														
RECEITA CORRENTE LÍQUIDA AJUSTADA PARA CÁLCULO DOS LIMITES DE ENDIVIDAMENTO (V) = (III - IV)	1.343.231,82	1.107.101,51	1.078.264,92	1.255.717,68	1.251.482,95	2.574.053,95	1.263.109,55	1.464.795,08	1.219.181,83	1.077.961,16	1.057.291,38	1.504.654,92	16.196.846,75	17.908.855,66
(-) Transferências obrigatórias da União relativas às emendas de bancada (art. 166, § 16, da CF) (VI)														
RECEITA CORRENTE LÍQUIDA AJUSTADA PARA CÁLCULO DOS LIMITES DA DESPESA COM PESSOAL (VII) = (V - VI)	1.343.231,82	1.107.101,51	1.078.264,92	1.255.717,68	1.251.482,95	2.574.053,95	1.263.109,55	1.464.795,08	1.219.181,83	1.077.961,16	1.057.291,38	1.504.654,92	16.196.846,75	17.908.855,66



 <b>siconfi</b> <small>Sistema de Informações Contábeis e Fiscais do Setor Público Brasileiro</small> <b>TESOURO NACIONAL</b>	<b>Relatório Resumido de Execução Orçamentária</b>
	<b>Prefeitura Municipal de Bernardo Sayão - TO (Poder Executivo)</b>
	<b>Orçamentos Fiscal e da Seguridade Social</b>
	<b>CNPJ: 25086596000115</b>
	<b>Exercício: 2020</b>
	<b>Período de referência: 3º bimestre</b>

**RREO-Anexo 03 | Tabela 3.2 - Demonstrativo da Receita Corrente Líquida - Municípios**

Notas Explicativas	Valores
	30/06/2020
Notas Explicativas	-
Notas Explicativas	-

**RREO-Anexo 04 | Tabela 4 - Demonstrativo das Receitas e Despesas Previdenciárias do RPPS**

Receitas Previdenciárias - RPPS - Plano Previdenciário	Execução da Receita			
	PREVISÃO INICIAL	PREVISÃO ATUALIZADA	RECEITAS REALIZADAS	
			Até o Bimestre / 2020	Até o Bimestre / 2019
<b>Receitas</b>	-	-	-	-
RECEITAS CORRENTES (I)				
Receita de Contribuições dos Segurados				
Civil				
Ativo				
Inativo				
Pensionista				
Militar				
Ativo				
Inativo				
Pensionista				
Receita de Contribuições Patronais				
Civil				
Ativo				
Inativo				
Pensionista				
Militar				
Ativo				
Inativo				
Pensionista				
Receita Patrimonial				
Receitas Imobiliárias				
Receitas de Valores Mobiliários				
Outras Receitas Patrimoniais				
Receita de Serviços				
Outras Receitas Correntes				
Compensação Previdenciária do RGPS para o RPPS				
Aportes Periódicos para Amortização de Déficit Atuarial do RPPS (II)				
Demais Receitas Correntes				
RECEITAS DE CAPITAL (III)				
Alienação de Bens, Direitos e Ativos				
Amortização de Empréstimos				
Outras Receitas de Capital				
<b>TOTAL DAS RECEITAS PREVIDENCIÁRIAS - RPPS (IV) = (I + III - II)</b>				

**RREO-Anexo 04 | Tabela 4 - Demonstrativo das Receitas e Despesas Previdenciárias do RPPS**

**Relatório Resumido de Execução Orçamentária**  
**Prefeitura Municipal de Bernardo Sayão - TO (Poder Executivo)**  
**Orçamentos Fiscal e da Seguridade Social**  
**CNPJ: 25086596000115**  
**Exercício: 2020**  
**Período de referência: 3º bimestre**

Despesas Previdenciárias - RPPS - Plano Previdenciário	Execução da Despesa							INSCRITAS EM RESTOS A PAGAR NÃO PROCESSADOS	
	DOTAÇÃO INICIAL	DOTAÇÃO ATUALIZADA	DESPESAS EMPENHADAS ATÉ O BIMESTRE / 2020	DESPESAS EMPENHADAS ATÉ O BIMESTRE / 2019	DESPESAS LIQUIDADAS ATÉ O BIMESTRE / 2020	DESPESAS LIQUIDADAS ATÉ O BIMESTRE / 2019			
							Em 2020	Em 2019	
<b>Despesas</b>	-	-	-	-	-	-	-	-	
Benefícios - Civil									
Aposentadorias									
Pensões									
Outros Benefícios Previdenciários									
Benefícios - Militar									
Reformas									
Pensões									
Outros Benefícios Previdenciários									
Outras Despesas Previdenciárias			116.704,37		116.704,37				
Compensação Previdenciária do RPPS para o RGPS									
Demais Despesas Previdenciárias			116.704,37		116.704,37				
<b>TOTAL DAS DESPESAS PREVIDENCIÁRIAS - RPPS (V)</b>			116.704,37		116.704,37				
<b>RESULTADO PREVIDENCIÁRIO (VI) = (IV - V)</b>			-116.704,37		-116.704,37				

<b>Relatório Resumido de Execução Orçamentária</b>
<b>Prefeitura Municipal de Bernardo Sayão - TO (Poder Executivo)</b>
<b>Orçamentos Fiscal e da Seguridade Social</b>
<b>CNPJ: 25086596000115</b>
<b>Exercício: 2020</b>
<b>Período de referência: 3º bimestre</b>

**RREO-Anexo 04 | Tabela 4 - Demonstrativo das Receitas e Despesas Previdenciárias do RPPS**

Recursos RPPS Arrecadados em Exercícios Anteriores - Plano Previdenciário	Previsão Orçamentária
	PREVISÃO ORÇAMENTÁRIA
Recursos RPPS Arrecadados em Exercícios Anteriores - Plano Previdenciário	-
VALOR	

**RREO-Anexo 04 | Tabela 4 - Demonstrativo das Receitas e Despesas Previdenciárias do RPPS**

Reserva Orçamentária do RPPS - Plano Previdenciário	Previsão Orçamentária
	PREVISÃO ORÇAMENTÁRIA
Reserva Orçamentária do RPPS	-
VALOR	

**RREO-Anexo 04 | Tabela 4 - Demonstrativo das Receitas e Despesas Previdenciárias do RPPS**

Aportes de Recursos para o Plano Previdenciário do RPPS	Aportes de Recursos
	APORTES REALIZADOS
<b>Aportes de Recursos para o Plano Previdenciário do RPPS</b>	-
Plano de Amortização - Contribuição Patronal Suplementar	
Plano de Amortização - Aporte Periódico de Valores Predefinidos	
Outros Aportes para o RPPS	
Recursos para Cobertura de Déficit Financeiro	

**RREO-Anexo 04 | Tabela 4 - Demonstrativo das Receitas e Despesas Previdenciárias do RPPS**

Bens e Direitos do RPPS - Plano Previdenciário	Período de Referência	
	PERÍODO DE REFERÊNCIA	
	2020	2019
<b>Bens e Direitos do RPPS</b>	-	-
Caixa e Equivalentes de Caixa		
Investimentos e Aplicações		
Outros Bens e Direitos		

**RREO-Anexo 04 | Tabela 4 - Demonstrativo das Receitas e Despesas Previdenciárias do RPPS**


Receitas Previdenciárias - RPPS - Plano Financeiro	Execução da Receita			
	PREVISÃO INICIAL	PREVISÃO ATUALIZADA	RECEITAS REALIZADAS	
			Até o Bimestre / 2020	Até o Bimestre / 2019
<b>Receitas</b>	-	-	-	-
RECEITAS CORRENTES (VII)				
Receita de Contribuições dos Segurados				
Civil				
Ativo				
Inativo				
Pensionista				
Militar				
Ativo				
Inativo				
Pensionista				
Receita de Contribuições Patronais				
Civil				
Ativo				
Inativo				
Pensionista				
Militar				
Ativo				
Inativo				
Pensionista				
Receita Patrimonial				
Receitas Imobiliárias				
Receitas de Valores Mobiliários				
Outras Receitas Patrimoniais				
Receita de Serviços				
Outras Receitas Correntes				
Compensação Previdenciária do RGPS para o RPPS				
Demais Receitas Correntes				
RECEITAS DE CAPITAL (VIII)				
Alienação de Bens, Direitos e Ativos				
Amortização de Empréstimos				
Outras Receitas de Capital				
<b>TOTAL DAS RECEITAS PREVIDENCIÁRIAS RPPS (IX) = (VII + VIII)</b>				

**RREO-Anexo 04 | Tabela 4 - Demonstrativo das Receitas e Despesas Previdenciárias do RPPS**

Despesas Previdenciárias - RPPS - Plano Financeiro	Execução da Despesa							INSCRITAS EM RESTOS A PAGAR NÃO PROCESSADOS	
	DOTAÇÃO INICIAL	DOTAÇÃO ATUALIZADA	DESPESAS EMPENHADAS ATÉ O BIMESTRE / 2020	DESPESAS EMPENHADAS ATÉ O BIMESTRE / 2019	DESPESAS LIQUIDADAS ATÉ O BIMESTRE / 2020	DESPESAS LIQUIDADAS ATÉ O BIMESTRE / 2019		Em 2020	Em 2019
<b>Despesas</b>	-	-	-	-	-	-	-	-	-

**Relatório Resumido de Execução Orçamentária**  
**Prefeitura Municipal de Bernardo Sayão - TO (Poder Executivo)**  
**Orçamentos Fiscal e da Seguridade Social**  
**CNPJ: 25086596000115**  
**Exercício: 2020**  
**Período de referência: 3º bimestre**

Despesas Previdenciárias - RPPS - Plano Financeiro	Execução da Despesa						INSCRITAS EM RESTOS A PAGAR NÃO PROCESSADOS	
	DOTAÇÃO INICIAL	DOTAÇÃO ATUALIZADA	DESPESAS EMPENHADAS ATÉ O BIMESTRE / 2020	DESPESAS EMPENHADAS ATÉ O BIMESTRE / 2019	DESPESAS LIQUIDADAS ATÉ O BIMESTRE / 2020	DESPESAS LIQUIDADAS ATÉ O BIMESTRE / 2019	Em 2020	Em 2019
Benefícios - Civil								
Aposentadorias								
Pensões								
Outros Benefícios Previdenciários								
Benefícios - Militar								
Reformas								
Pensões								
Outros Benefícios Previdenciários								
Outras Despesas Previdenciárias			116.704,37		116.704,37			
Compensação Previdenciária do RPPS para o RGPS								
Demais Despesas Previdenciárias			116.704,37		116.704,37			
<b>TOTAL DAS DESPESAS PREVIDENCIÁRIAS RPPS (X)</b>			<b>116.704,37</b>		<b>116.704,37</b>			
<b>RESULTADO PREVIDENCIÁRIO (XI) = (IX - X)</b>			<b>-116.704,37</b>		<b>-116.704,37</b>			

 <p>Sistema de Informações Contábeis e Fiscais do Setor Público Brasileiro</p> <p>TESOURO NACIONAL</p>	<b>Relatório Resumido de Execução Orçamentária</b>
	<b>Prefeitura Municipal de Bernardo Sayão - TO (Poder Executivo)</b>
	<b>Orçamentos Fiscal e da Seguridade Social</b>
	<b>CNPJ: 25086596000115</b>
	<b>Exercício: 2020</b>
	<b>Período de referência: 3º bimestre</b>

**RREO-Anexo 04 | Tabela 4 - Demonstrativo das Receitas e Despesas Previdenciárias do RPPS**

Aportes de Recursos para o Plano Financeiro do RPPS	Aportes de Recursos
	APORTES REALIZADOS
<b>Aportes de Recursos para o Regime Próprio de Previdência do Servidor</b>	
Recursos para Cobertura de Insuficiências Financeiras	
Recursos para Formação de Reserva	

**RREO-Anexo 04 | Tabela 4 - Demonstrativo das Receitas e Despesas Previdenciárias do RPPS**

Receitas da Administração - RPPS	Execução da Receita			
	PREVISÃO INICIAL	PREVISÃO ATUALIZADA	RECEITAS REALIZADAS	
			Até o Bimestre / 2020	Até o Bimestre / 2019
<b>Receitas da Administração - RPPS</b>	-	-	-	-
RECEITAS CORRENTES				
TOTAL DAS RECEITAS DA ADMINISTRAÇÃO RPPS - (XII)				

**RREO-Anexo 04 | Tabela 4 - Demonstrativo das Receitas e Despesas Previdenciárias do RPPS**

Despesas da Administração - RPPS	Execução da Despesa							INSCRITAS EM RESTOS A PAGAR NÃO PROCESSADOS	
	DOTAÇÃO INICIAL	DOTAÇÃO ATUALIZADA	DESPESAS EMPENHADAS ATÉ O BIMESTRE / 2020	DESPESAS EMPENHADAS ATÉ O BIMESTRE / 2019	DESPESAS LIQUIDADAS ATÉ O BIMESTRE / 2020	DESPESAS LIQUIDADAS ATÉ O BIMESTRE / 2019			
							Em 2020	Em 2019	
<b>Despesas da Administração - RPPS</b>	-	-	-	-	-	-	-	-	
DESPESAS CORRENTES (XIII)									
DESPESAS DE CAPITAL (XIV)									
TOTAL DAS DESPESAS DA ADMINISTRAÇÃO RPPS (XV) = (XIII + XIV)									
RESULTADO DA ADMINISTRAÇÃO RPPS (XVI) = (XII - XV)									



**RREO-Anexo 04 | Tabela 4 - Demonstrativo das Receitas e Despesas Previdenciárias do RPPS**

Notas Explicativas	Valores
	30/06/2020
Notas Explicativas	-
Notas Explicativas	-

**RREO-Anexo 06 | Tabela 6.3 - Demonstrativo dos Resultados Primário e Nominal - Municípios**

Cálculo Acima da Linha - Receitas Primárias	Receita Orçamentária	
	PREVISÃO ATUALIZADA	Até o Bimestre / 2020 RECEITAS REALIZADAS (a)
<b>Cálculo Acima da Linha - Receitas Primárias</b>	-	-
RECEITAS CORRENTES (I)	17.908.855,66	7.586.993,02
Impostos, Taxas e Contribuições de Melhoria	609.666,06	351.514,00
IPTU	52.694,92	24.168,06
ISS	280.731,40	47.968,14
ITBI	95.448,68	214.452,15
IRRF	102.186,24	1.600,73
Outros Impostos, Taxas e Contribuições de Melhoria	78.604,82	63.325,82
Contribuições	22.141,16	8.260,69
Receita Patrimonial	390.714,45	17.152,01
Aplicações Financeiras (II)	390.714,45	17.152,01
Outras Receitas Patrimoniais	-	-
Transferências Correntes	16.663.503,98	7.153.707,96
Cota-Parte do FPM	6.860.284,82	2.711.012,16
Cota-Parte do ICMS	1.405.902,87	684.767,83
Cota-Parte do IPVA	133.852,74	43.720,12
Cota-Parte do ITR	14.508,20	7.418,63
Transferências da LC 87/1996	1.796,67	-
Transferências da LC nº 61/1989	1.434,04	999,30
Transferências do FUNDEB	4.168.749,06	2.172.875,77
Outras Transferências Correntes	4.076.975,58	1.532.914,15
Demais Receitas Correntes	222.830,01	56.358,36
Outras Receitas Financeiras (III)	56.904,26	-
Receitas Correntes Restantes	165.925,75	56.358,36
RECEITAS PRIMÁRIAS CORRENTES (IV) = (I - II - III)	17.481.236,95	7.569.841,91
RECEITAS DE CAPITAL (V)	1.968.875,91	81.600,00
Operações de Crédito (VI)	0,00	0,00
Amortização de Empréstimos (VII)	-	-
Alienação de Bens	48.384,62	-
Receitas de Alienação de Investimentos Temporários (VIII)	-	-
Receitas de Alienação de Investimentos Permanentes (IX)	-	-
Outras Alienações de Bens	48.384,62	-
Transferências de Capital	1.920.491,29	81.600,00
Convênios	1.920.491,29	81.600,00
Outras Transferências de Capital	-	-
Outras Receitas de Capital	-	-
Outras Receitas de Capital Não Primárias (X)	-	-
Outras Receitas de Capital Primárias	-	-
RECEITAS PRIMÁRIAS DE CAPITAL (XI) = (V - VI - VII - VIII - IX - X)	1.968.875,91	81.600,00
RECEITA PRIMÁRIA TOTAL (XII) = (IV + XI)	19.430.112,86	7.651.441,91

**RREO-Anexo 06 | Tabela 6.3 - Demonstrativo dos Resultados Primário e Nominal - Municípios**

Cálculo Acima da Linha - Despesas Primárias	Despesa Orçamentária							
	DOTAÇÃO ATUALIZADA	Até o Bimestre / 2020					RESTOS A PAGAR NÃO PROCESSADOS	
		DESPESAS EMPENHADAS	DESPESAS LIQUIDADAS	DESPESAS PAGAS (a)	RESTOS A PAGAR PROCESSADOS PAGOS (b)	LIQUIDADOS	PAGOS (c)	
<b>Cálculo Acima da Linha - Despesas Primárias</b>	-	-	-	-	-	-	-	-
DESPESAS CORRENTES (XIII)	17.117.435,99	8.621.139,78	6.488.318,46	6.409.495,61	51.015,44	420,00	420,00	420,00
Pessoal e Encargos Sociais	8.313.457,27	4.966.853,90	4.200.591,66	4.175.916,11	4.728,46			
Juros e Encargos da Dívida (XIV)								
Outras Despesas Correntes	8.803.978,72	3.654.285,88	2.287.726,80	2.233.579,50	46.286,98	420,00	420,00	420,00
DESPESAS PRIMÁRIAS CORRENTES (XV) = (XIII - XIV)	17.117.435,99	8.621.139,78	6.488.318,46	6.409.495,61	51.015,44	420,00	420,00	420,00
DESPESAS DE CAPITAL (XVI)	3.743.523,59	1.953.502,05	818.142,72	818.142,72		25.560,03	25.560,03	25.560,03
Investimentos	3.576.523,59	1.786.502,05	753.395,40	753.395,40		25.560,03	25.560,03	25.560,03
Inversões Financeiras								
Concessão de Empréstimos e Financiamentos (XVII)								
Aquisição de Título de Capital já Integralizado (XVIII)								
Aquisição de Título de Crédito (XIX)								
Demais Inversões Financeiras								
Amortização da Dívida (XX)	167.000,00	167.000,00	64.747,32	64.747,32				
DESPESAS PRIMÁRIAS DE CAPITAL (XXI) = (XVI - XVII - XVIII - XIX - XX)	3.576.523,59	1.786.502,05	753.395,40	753.395,40		25.560,03	25.560,03	25.560,03
RESERVA DE CONTINGÊNCIA (XXII)	37.313,06							
DESPEZA PRIMÁRIA TOTAL (XXIII) = (XV + XXI + XXII)	20.731.272,64	10.407.641,83	7.241.713,86	7.162.891,01	51.015,44	25.980,03	25.980,03	25.980,03

**RREO-Anexo 06 | Tabela 6.3 - Demonstrativo dos Resultados Primário e Nominal - Municípios**

Resultado Primário - Acima da Linha	Até o Bimestre / 2020
	VALOR
<b>Resultado Primário - Acima da Linha</b>	-
RESULTADO PRIMÁRIO - Acima da Linha (XXIV) = (XIIa - (XXIIa + XXIIb + XXIIc))	411.555,43

**RREO-Anexo 06 | Tabela 6.3 - Demonstrativo dos Resultados Primário e Nominal - Municípios**

Meta Fiscal para o Resultado Primário	Meta Fixada na LDO
	VALOR CORRENTE
<b>Meta Fiscal para o Resultado Primário</b>	-
Meta fixada no Anexo de Metas Fiscais da LDO para o exercício de referência	

**RREO-Anexo 06 | Tabela 6.3 - Demonstrativo dos Resultados Primário e Nominal - Municípios**

Juros Nominais	Até o Bimestre 2020
	VALOR
<b>Juros Nominais</b>	-
Juros, Encargos e Variações Monetárias Ativos (XXV)	17.152,01
Juros, Encargos e Variações Monetárias Passivos (XXVI)	

**RREO-Anexo 06 | Tabela 6.3 - Demonstrativo dos Resultados Primário e Nominal - Municípios**

Resultado Nominal - Acima da Linha	Até o Bimestre / 2020
	VALOR
<b>Resultado Nominal - Acima da Linha</b>	-
RESULTADO NOMINAL - Acima da Linha (XXVII) = XXIV + (XXV - XXVI)	428.707,44

**RREO-Anexo 06 | Tabela 6.3 - Demonstrativo dos Resultados Primário e Nominal - Municípios**

Meta Fiscal para o Resultado Nominal	Meta Fixada na LDO
	VALOR CORRENTE
<b>Meta Fiscal para o Resultado Nominal</b>	-
Meta fixada no Anexo de Metas Fiscais da LDO para o exercício de referência	

**RREO-Anexo 06 | Tabela 6.3 - Demonstrativo dos Resultados Primário e Nominal - Municípios**

Cálculo Abaixo da Linha - Resultado Nominal	Saldo	
	Em 31/12/2019 (a)	Até o Bimestre 2020 (b)
<b>Cálculo Abaixo da Linha - Resultado Nominal</b>	-	-
DÍVIDA CONSOLIDADA (XXVIII)		
DEDUÇÕES (XXIX)		3.235.401,49
Disponibilidade de Caixa		3.235.401,49
Disponibilidade de Caixa Bruta		3.184.386,05
(-) Restos a Pagar Processados (XXX)		-51.015,44
Demais Haveres Financeiros		
DÍVIDA CONSOLIDADA LÍQUIDA (XXXI) = (XXVIII - XXIX)		-3.235.401,49

**RREO-Anexo 06 | Tabela 6.3 - Demonstrativo dos Resultados Primário e Nominal - Municípios**

Resultado Nominal - Abaixo da Linha	Até o Bimestre
	VALOR
<b>Resultado Nominal - Abaixo da Linha</b>	-
RESULTADO NOMINAL - Abaixo da Linha (XXXII) = (XXXIa - XXXIb)	3.235.401,49

**RREO-Anexo 06 | Tabela 6.3 - Demonstrativo dos Resultados Primário e Nominal - Municípios**

Ajuste Metodológico	Até o Bimestre 2020
	VALOR
<b>Ajuste Metodológico</b>	-
VARIAÇÃO SALDO RPP = (XXXIII) = (XXXa - XXXb)	51.015,44
RECEITA DE ALIENAÇÃO DE INVESTIMENTOS PERMANENTES (IX)	
PASSIVOS RECONHECIDOS NA DC (XXXIV)	0,00
VARIAÇÃO CAMBIAL (XXXV)	
PAGAMENTO DE PRECATORIOS INTEGRANTES DA DC (XXXVI)	
AJUSTES RELATIVOS AO RPPS (XXXVII)	
OUTROS AJUSTES (XXXVIII)	
RESULTADO NOMINAL AJUSTADO - Abaixo da Linha (XXXIX) = (XXXII - XXXIII - IX + XXXIV + XXXV - XXXVI + XXXVII + XXXVIII)	3.184.386,05

**RREO-Anexo 06 | Tabela 6.3 - Demonstrativo dos Resultados Primário e Nominal - Municípios**

<b>Relatório Resumido de Execução Orçamentária</b>
<b>Prefeitura Municipal de Bernardo Sayão - TO (Poder Executivo)</b>
<b>Orçamentos Fiscal e da Seguridade Social</b>
<b>CNPJ: 25086596000115</b>
<b>Exercício: 2020</b>
<b>Período de referência: 3º bimestre</b>

Resultado Primário - Abaixo da Linha	Até o Bimestre
	VALOR
<b>Resultado Primário - Abaixo da Linha</b>	-
RESULTADO PRIMÁRIO - Abaixo da Linha (XL) = XXXIX - (XXV - XXVI)	3.167.234,04

**RREO-Anexo 06 | Tabela 6.3 - Demonstrativo dos Resultados Primário e Nominal - Municípios**

Informações Adicionais	PREVISÃO ORÇAMENTÁRIA
	PREVISÃO ORÇAMENTÁRIA
<b>Informações Adicionais</b>	-
SALDO DE EXERCÍCIOS ANTERIORES	254.437,82
Recursos Arrecadados em Exercícios Anteriores - RPPS	
Superávit Financeiro Utilizado para Abertura e Reabertura de Créditos Adicionais	254.437,82
RESERVA ORÇAMENTÁRIA DO RPPS	

**RREO-Anexo 06 | Tabela 6.3 - Demonstrativo dos Resultados Primário e Nominal - Municípios**

Notas Explicativas	Valores
	30/06/2020
<b>Notas Explicativas</b>	-
Notas Explicativas	

**RREO-Anexo 07 | Tabela 7.0 - Demonstrativo dos Restos à Pagar por Poder e Órgão - Municípios**

Poder/Orgão	Poder/Orgão										
	Poder/Orgão										
	RESTOS A PAGAR PROCESSADOS					RESTOS A PAGAR NÃO PROCESSADOS					
	Inscritos		Pagos (c)	Cancelados (d)	Saldo e = (a+ b) - (c + d)	Inscritos		Liquidados (h)	Pagos (i)	Cancelados (j)	Saldo k = (f + g) - (i + j)
Em Exercícios Anteriores (a)	Em 31 de Dezembro de 2019 (b)	Em Exercícios Anteriores (f)				Em 31 de Dezembro de 2019 (g)					
RESTOS A PAGAR (EXCETO INTRA-ORÇAMENTÁRIOS) (I)											
PODER EXECUTIVO			51.015,44		-51.015,44		25.980,03	25.980,03		-25.980,03	-76.995,47
PODER LEGISLATIVO			51.015,44		-51.015,44		25.980,03	25.980,03		-25.980,03	-76.995,47
Câmara Municipal											
Tribunal de Contas do Município											
RESTOS A PAGAR (INTRA-ORÇAMENTÁRIOS) (II)											
TOTAL (III) = (I + II)			51.015,44		-51.015,44		25.980,03	25.980,03		-25.980,03	-76.995,47

**RREO-Anexo 07 | Tabela 7.0 - Demonstrativo dos Restos à Pagar por Poder e Órgão - Municípios**

Poder/Orgão - Intra	Poder/Orgão - Intra										
	Poder/Orgão Intra										
	RESTOS A PAGAR PROCESSADOS					RESTOS A PAGAR NÃO PROCESSADOS					
	Inscritos		Pagos (c)	Cancelados (d)	Saldo e = (a + b) - (c + d)	Inscritos		Liquidados (h)	Pagos (i)	Cancelados (j)	Saldo k = (f + g) - (i + j)
Em Exercícios Anteriores (a)	Em 31 de Dezembro de 2019 (b)	Em Exercícios Anteriores (f)				Em 31 de Dezembro de 2019 (g)					
RESTOS A PAGAR (INTRA-ORÇAMENTÁRIOS) (II)											
PODER EXECUTIVO											
PODER LEGISLATIVO											
Câmara Municipal											
Tribunal de Contas do Município											

**RREO-Anexo 07 | Tabela 7.0 - Demonstrativo dos Restos à Pagar por Poder e Órgão - Municípios**

Notas Explicativas	Valores
	30/06/2020
Notas Explicativas	-
Notas Explicativas	-

**RREO-Anexo 13 | Tabela 13.0 - Demonstrativo das Parcerias Público-Privadas**

Impactos das Contratações de PPP	Especificação de PPP		
	SALDO TOTAL EM 31 DE DEZEMBRO DE 2019	REGISTROS EFETUADOS EM 2020	
		No Bimestre	Até o Bimestre
<b>Impactos das Contratações de PPP</b>			
TOTAL DE ATIVOS	-	-	-
Ativos Constituídos pela SPE			
TOTAL DE PASSIVOS		0,00	0,00
Obrigações decorrentes de Ativos Constituídos pela SPE		0,00	0,00
Provisões de PPP			
Outros Passivos			
ATOS POTENCIAIS PASSIVOS			
Obrigações Contratuais			
Riscos não Provisionados			
Garantias Concedidas			
Outros Passivos Contingentes			

**RREO-Anexo 13 | Tabela 13.0 - Demonstrativo das Parcerias Público-Privadas | Do Ente Federado, exceto estatais não dependentes - Contratadas (I.1)**

Despesas de PPP Do Ente Federado, exceto estatais não dependentes - Contratadas (I.1)	Despesas de PPP										
	EXERCÍCIO ANTERIOR	EXERCÍCIO CORRENTE (EC)	<EC + 1>	<EC + 2>	<EC + 3>	<EC + 4>	<EC + 5>	<EC + 6>	<EC + 7>	<EC + 8>	<EC + 9>

**RREO-Anexo 13 | Tabela 13.0 - Demonstrativo das Parcerias Público-Privadas | Do Ente Federado, exceto estatais não dependentes - A Contratar (I.2)**

Despesas de PPP Do Ente Federado, exceto estatais não dependentes - A contratar (I.2)	Despesas de PPP										
	EXERCÍCIO ANTERIOR	EXERCÍCIO CORRENTE (EC)	<EC + 1>	<EC + 2>	<EC + 3>	<EC + 4>	<EC + 5>	<EC + 6>	<EC + 7>	<EC + 8>	<EC + 9>

**RREO-Anexo 13 | Tabela 13.0 - Demonstrativo das Parcerias Público-Privadas | Das Estatais Não-Dependentes (II.1)**

Despesas de PPP das Estatais Não-dependentes (II.1)	Despesas de PPP										
	EXERCÍCIO ANTERIOR	EXERCÍCIO CORRENTE (EC)	<EC + 1>	<EC + 2>	<EC + 3>	<EC + 4>	<EC + 5>	<EC + 6>	<EC + 7>	<EC + 8>	<EC + 9>

**RREO-Anexo 13 | Tabela 13.0 - Demonstrativo das Parcerias Público-Privadas | Das Estatais Não Dependentes - A contratar (II.2)**

Despesas de PPP das Estatais Não-dependentes - A Contratar (II.2)	Despesas de PPP										
	EXERCÍCIO ANTERIOR	EXERCÍCIO CORRENTE (EC)	<EC + 1>	<EC + 2>	<EC + 3>	<EC + 4>	<EC + 5>	<EC + 6>	<EC + 7>	<EC + 8>	<EC + 9>

**RREO-Anexo 13 | Tabela 13.0 - Demonstrativo das Parcerias Público-Privadas**

Total das Despesas de PPP	Despesas de PPP										
	EXERCÍCIO ANTERIOR	EXERCÍCIO CORRENTE (EC)	<EC + 1>	<EC + 2>	<EC + 3>	<EC + 4>	<EC + 5>	<EC + 6>	<EC + 7>	<EC + 8>	<EC + 9>
<b>Total das Despesas de PPP</b>											
TOTAL DAS DESPESAS DE PPP DO ENTE FEDERADO (I) = (I.1 + I.2)											
TOTAL DAS DESPESAS DE PPP DAS ESTATAIS NÃO-DEPENDENTES (II) = (II.1 + II.2)											
TOTAL DAS DESPESAS DE PPP (III) = (I + II)											
RECEITA CORRENTE LÍQUIDA (RCL) (IV)											
TOTAL DAS DESPESAS CONSIDERADAS PARA O LIMITE = (I)											
TOTAL DAS DESPESAS CONSIDERADAS PARA O LIMITE / RCL (%) (V) = (I / IV)											

**RREO-Anexo 13 | Tabela 13.0 - Demonstrativo das Parcerias Público-Privadas**

Notas Explicativas	Valores
	30/06/2020
Notas Explicativas	-
Notas Explicativas	-

**RREO-Anexo 14 | Tabela 14.0 - Demonstrativo Simplificado do Relatório Resumido da Execução Orçamentária - Estados, DF e Municípios**

Balancço Orçamentário	Valores
	Até o Bimestre
<b>Balancço Orçamentário</b>	-
<b>RECEITAS</b>	
Previsão Inicial	19.877.731,57
Previsão Atualizada	19.877.731,57
Receitas Realizadas	7.668.593,92
Déficit Orçamentário	
Saldo de Exercícios Anteriores (Utilizados para Créditos Adicionais)	254.437,82
<b>DESPESAS</b>	
Dotação Inicial	20.643.834,82
Dotação Atualizada	20.898.272,64
Despesas Empenhadas	10.574.641,83
Despesas Liquidadas	7.306.461,18
Despesas Pagas	7.227.636,33
Superávit Orçamentário	362.132,74

**RREO-Anexo 14 | Tabela 14.0 - Demonstrativo Simplificado do Relatório Resumido da Execução Orçamentária - Estados, DF e Municípios**

Despesas por Função/Subfunção	Valores
	Até o Bimestre
<b>Despesas por Função/Subfunção</b>	-
Despesas Empenhadas	10.574.641,83
Despesas Liquidadas	7.306.461,18

**RREO-Anexo 14 | Tabela 14.0 - Demonstrativo Simplificado do Relatório Resumido da Execução Orçamentária - Estados, DF e Municípios**

Receita Corrente Líquida - RCL	Valores
	Até o Bimestre
<b>Receita Corrente Líquida - RCL</b>	-
Receita Corrente Líquida	16.196.846,75
Receita Corrente Líquida Ajustada para Cálculo dos Limites de Endividamento	16.196.846,75
Receita Corrente Líquida Ajustada para Cálculo dos Limites da Despesa com Pessoal	16.196.846,75

**RREO-Anexo 14 | Tabela 14.0 - Demonstrativo Simplificado do Relatório Resumido da Execução Orçamentária - Estados, DF e Municípios**

Receitas e Despesas do Regime Próprio de Previdência dos Servidores	Valores
	Até o Bimestre
<b>Receitas e Despesas do Regime Próprio de Previdência dos Servidores</b>	-
<b>Regime Próprio de Previdência dos Servidores - PLANO PREVIDENCIÁRIO</b>	
Receitas Previdenciárias Realizadas	
Despesas Previdenciárias Empenhadas	116.704,37
Despesas Previdenciárias Liquidadas	116.704,37
Resultado Previdenciário	-116.704,37
<b>Regime Próprio de Previdência dos Servidores - PLANO FINANCEIRO</b>	
Receitas Previdenciárias Realizadas	
Despesas Previdenciárias Empenhadas	116.704,37
Despesas Previdenciárias Liquidadas	116.704,37
Resultado Previdenciário	-116.704,37

**RREO-Anexo 14 | Tabela 14.0 - Demonstrativo Simplificado do Relatório Resumido da Execução Orçamentária - Estados, DF e Municípios**

Resultados Primário e Nominal	Verificação das Metas dos Resultados Nominal e Primário		
	Meta Fixada no Anexo de Metas Fiscais da LDO (a)	Resultado Apurado até o Bimestre (b)	% em Relação à Meta (b/a)
<b>Resultados Primário e Nominal</b>	-	-	-
Resultado Primário - Acima da Linha		411.555,43	
Resultado Nominal - Acima da Linha		428.707,44	

**RREO-Anexo 14 | Tabela 14.0 - Demonstrativo Simplificado do Relatório Resumido da Execução Orçamentária - Estados, DF e Municípios**

Restos a Pagar por Poder e Ministério Público	Estágios dos Restos a Pagar			
	Inscrição	Cancelamento Até o Bimestre	Pagamento Até o Bimestre	Saldo a Pagar
<b>Restos a Pagar por Poder e Ministério Público</b>	-	-	-	-
RESTOS A PAGAR PROCESSADOS	0,00	0,00	51.015,44	-51.015,44



Restos a Pagar por Poder e Ministério Público	Estágios dos Restos a Pagar				Saldo a Pagar
	Inscrição	Cancelamento Até o Bimestre	Pagamento Até o Bimestre		
Poder Executivo	0,00	0,00	51.015,44		-51.015,44
Poder Legislativo	0,00	0,00	0,00		0,00
Poder Judiciário					
Ministério Público					
Defensoria Pública					
RESTOS A PAGAR NÃO PROCESSADOS	0,00	0,00	25.980,03		-25.980,03
Poder Executivo	0,00	0,00	25.980,03		-25.980,03
Poder Legislativo	0,00	0,00	0,00		0,00
Poder Judiciário					
Ministério Público					
Defensoria Pública					
<b>TOTAL</b>	<b>0,00</b>	<b>0,00</b>	<b>76.995,47</b>		<b>-76.995,47</b>

**RREO-Anexo 14 | Tabela 14.0 - Demonstrativo Simplificado do Relatório Resumido da Execução Orçamentária - Estados, DF e Municípios**

Despesas com Manutenção e Desenvolvimento do Ensino	Valor Apurado Até o Bimestre	Apuração das Despesas com Ensino	
		Limites Constitucionais Anuais	
		% Mínimo a Aplicar no Exercício	% Aplicado Até o Bimestre
<b>Despesas com Manutenção e Desenvolvimento do Ensino</b>	-	-	-
Mínimo Anual de <18% / 25%> das Receitas de Impostos na Manutenção e Desenvolvimento do Ensino			
Mínimo Anual de 60% do FUNDEB na Remuneração do Magistério com Ensino Fundamental e Médio			
Mínimo Anual de 60% do FUNDEB na Remuneração do Magistério com Educação Infantil e Ensino Fundamental			
Complementação da União ao FUNDEB			

**RREO-Anexo 14 | Tabela 14.0 - Demonstrativo Simplificado do Relatório Resumido da Execução Orçamentária - Estados, DF e Municípios**

Receitas de Operações de Crédito e Despesas de Capital	Apuração das Receitas de Operações de Crédito e Despesas de Capital	
	Valor Apurado no Exercício	Saldo Não Realizado
<b>Receitas de Operações de Crédito e Despesas de Capital</b>	-	-
Receitas de Operações de Crédito		
Despesa de Capital Líquida		

**RREO-Anexo 14 | Tabela 14.0 - Demonstrativo Simplificado do Relatório Resumido da Execução Orçamentária - Estados, DF e Municípios**

Projeção Atuarial dos Regimes de Previdência	Exercício de Apuração			
	Exercício	10º Exercício	20º Exercício	35º Exercício
<b>Projeção Atuarial dos Regimes de Previdência</b>	-	-	-	-
Plano Previdenciário				
Receitas Previdenciárias				
Despesas Previdenciárias				
Resultado Previdenciário				
Plano Financeiro				
Receitas Previdenciárias				
Despesas Previdenciárias				
Resultado Previdenciário				

**RREO-Anexo 14 | Tabela 14.0 - Demonstrativo Simplificado do Relatório Resumido da Execução Orçamentária - Estados, DF e Municípios**


Receita da Alienação de Ativos e Aplicação dos Recursos	Apuração da Receita da Alienação de Ativos e Aplicação dos Recursos	
	Valor Apurado no Exercício	Saldo a Realizar
<b>Receita da Alienação de Ativos e Aplicação dos Recursos</b>	-	-
Receitas da Alienação de Ativos		
Aplicação dos Recursos da Alienação de Ativos		

**RREO-Anexo 14 | Tabela 14.0 - Demonstrativo Simplificado do Relatório Resumido da Execução Orçamentária - Estados, DF e Municípios**

Despesas com Ações e Serviços Públicos de Saúde	Valor Apurado Até o Bimestre	Apuração das Despesas com Saúde	
		Limites Constitucionais Anuais	
		% Mínimo a Aplicar no Exercício	% Aplicado Até o Bimestre
<b>Despesas com Ações e Serviços Públicos de Saúde</b>	-	-	-
Despesas com Ações e Serviços Públicos de Saúde Executadas com Recursos de Impostos			

**RREO-Anexo 14 | Tabela 14.0 - Demonstrativo Simplificado do Relatório Resumido da Execução Orçamentária - Estados, DF e Municípios**

Despesas de Caráter Continuado Derivadas de PPP	Valor Realizado no Período	
	Valor Apurado no Exercício Corrente	
<b>Despesas de Caráter Continuado Derivadas de PPP</b>	-	-
Total das Despesas Consideradas para o Limite / RCL (%)		

 <p>Sistema de Informações Contábeis e Fiscais do Setor Público Brasileiro</p> <p>TESOURO NACIONAL</p>	Relatório Resumido de Execução Orçamentária
	Prefeitura Municipal de Bernardo Sayão - TO (Poder Executivo)
	Orçamentos Fiscal e da Seguridade Social
	CNPJ: 25086596000115
	Exercício: 2020
Período de referência: 3º bimestre	

**RREO-Anexo 14 | Tabela 14.0 - Demonstrativo Simplificado do Relatório Resumido da Execução Orçamentária - Estados, DF e Municípios**

Notas Explicativas	Valores
	30/06/2020
Notas Explicativas	-
Notas Explicativas	

## Lista de Assinaturas

Assinatura: 1
Digitally signed by MARIA BENTA DE MELLO AZEVEDO:73620505853 Date: 2020.07.28 16:18:12 BRT Perfil: Titular do Poder Executivo Instituição: Prefeitura Municipal de Bernardo Sayão - TO
Assinatura: 2
Assinatura: 3
Assinatura: 4
Assinatura: 5

As assinaturas digitais podem ser verificadas no arquivo PDF.