



★ BERNARDO SAYÃO ★

ESTADO DO TOCANTINS  
PODER EXECUTIVO  
PREFEITURA MUNICIPAL DE BERNARDO SAYÃO

PUBLICADO  
EM 21 / 12 / 2017

Assinatura

Lei nº. 450/2017,

De 21 de dezembro de 2017.

**Dispõe sobre o Plano Plurianual do Município para o quadriênio 2018 a 2021 e dá outras providências.**

**FAÇO SABER** que a CÂMARA MUNICIPAL DE BERNARDO SAYÃO, Estado do Tocantins, aprovou e eu Prefeita Municipal Sanciono e Promulgo a seguinte Lei.

**Art. 1º.** No Plano Plurianual - PPA, para o período de 2018 a 2021, ficam estabelecidas as diretrizes estratégicas da administração pública municipal e os programas com seus objetivos e metas, compreendendo os órgãos da administração direta e indireta bem como o Poder Legislativo Municipal, conforme fixados nos anexos I e II, os quais são partes integrantes desta lei.

**§ 1º.** A Lei de Diretrizes Orçamentárias de cada exercício financeiro indicará os programas prioritários a serem incluídos no Projeto de Lei Orçamentária, sendo que o montante das despesas não deverá ultrapassar a previsão das receitas.

**§ 2º.** A lei de diretrizes orçamentárias de cada exercício financeiro compreenderá essencialmente:

- I. As prioridades da administração pública municipal;
- II. A estrutura e organização dos orçamentos;
- III. As diretrizes gerais para a elaboração dos orçamentos do Município;
- IV. As diretrizes gerais para a execução dos orçamentos;
- V. As disposições relativas às despesas do Município com pessoal, encargos sociais e serviços com terceiros;
- VI. O Anexo de Metas Fiscais;
- VII. O Anexo de Riscos Fiscais;
- VIII. As disposições gerais.

**Art. 2º.** Constituem diretrizes estratégicas da administração pública municipal, direta ou indireta, no período 2018 a 2021;

- I. Promoção da inclusão social;
- II. O desenvolvimento e melhoria dos serviços públicos de saúde e educação;
- III. Atração de investimentos e fomento ao desenvolvimento econômico, fomentando o desenvolvimento do interior do Município, especialmente pelos assentamentos rurais e produtores rurais;
- IV. Atenção aos programas assistenciais e programas de apoio e inserção social (redes de apoio);





★  
BERNARDO SAYÃO  
★

**ESTADO DO TOCANTINS  
PODER EXECUTIVO**

**PREFEITURA MUNICIPAL DE BERNARDO SAYÃO**

- V. Combate às desigualdades;
- VI. Modernização da gestão e dos serviços públicos;
- VII. Qualidade de vida;
- VIII. Valorização do servidor público;
- IX. Gestão ambiental para o desenvolvimento;
- X. Valorização do turismo;
- XI. Habitação popular para baixa renda;
- XII. Gestão fiscal e orçamentária responsável.

**Art. 3º.** O conteúdo programático do Plano Plurianual encontra-se explicitado no anexo desta Lei, de acordo com o § 1º do artigo 165 da CF/88, os programas relativos:

- I. As despesas de capital;
- II. As dela decorrentes;
- III. Os de duração continuada.

**Art. 4º.** A programação constante no PPA deverá ser financiada pelos recursos oriundos do Tesouro Municipal, das Operações de Crédito Internas e Externas, se houver, dos convênios com a União e com o Estado e, subsidiariamente, das parcerias implementadas com outros Municípios e com a iniciativa privada.

**Art. 5º.** Os valores financeiros constantes nesta Lei são referenciais e deverão ser estabelecidos em cada exercício, quando da aprovação dos orçamentos anuais, obedecidos os parâmetros fixados pela Lei de Diretrizes Orçamentárias e de conformidade com as receitas previstas, consoante a legislação tributária em vigor à época.

**Art. 6º.** Mediante lei específica, o PPA poderá ser alterado, inclusive em seus programas, tendo em vista adequá-lo a novas circunstâncias.

**§ 1º.** A Lei de Diretrizes Orçamentárias também poderá promover ajustes como a inclusão, alteração ou exclusão de programas no PPA, ao estabelecer as prioridades para o exercício seguinte, desde que em consonância com as diretrizes estratégicas desta Lei, mantendo-se esses ajustes nos exercícios subseqüentes.

**§ 2º.** A inclusão, alteração ou exclusão de ações em programas constantes no PPA poderá ser efetuada pelo Poder Executivo, quando compatíveis com os objetivos dos programas existentes.

**Art. 7º.** O acompanhamento e a avaliação dos programas serão realizados através de desempenho dos indicadores e metas, cujos índices, apurados periodicamente, terão a finalidade de medir os resultados alcançados.

**§ 1º.** Será realizada, anualmente, até 30 de abril, avaliação da consecução dos objetivos dos Programas, expressos pelos indicadores e pelas metas das ações





**ESTADO DO TOCANTINS  
PODER EXECUTIVO**

**PREFEITURA MUNICIPAL DE BERNARDO SAYÃO**

a eles associadas, expressando os resultados anuais e acumulados no respectivo quadriênio.

**§ 2º.** A avaliação de que trata o parágrafo anterior será enviada à Câmara Municipal sob a forma de relatório.

**§ 3º.** O Poder Executivo poderá, por decreto, alterar as metas físicas e fiscais estabelecidas a fim de compatibilizar a despesa orçada com a receita estimada em cada exercício, de forma a assegurar o permanente equilíbrio das contas públicas, e a conjuntura do momento.

**Art. 8º.** Esta Lei entra em vigor na data de sua publicação, revogadas as disposições em contrário.

**GABINETE DA PREFEITA MUNICIPAL DE BERNARDO SAYÃO,**  
Estado do Tocantins, aos 21 dias do mês de dezembro de 2017.

---

**MARIA BENTA DE MELLO AZEVEDO**  
Prefeita Municipal



PREFEITURA MUNICIPAL DE BERNARDO SAYÃO

AVENIDA ANTONIO PESCONIO Nº 378  
CENTRO  
C.N.P.J. : 25.086.596/0001-15

P.P.A. 2018 / 2021

Anexo I.a - Relação de Ações / Desembolso por Exercício

CÓDIGO	ESPECIFICAÇÃO	Fnt	Unidade	Fun	Sbf	Prog	DESEMBOLSO					Total
							2018	2019	2020	2021		
1.001	Obras na Câmara Municipal	10	010101	01	031	0001	53.650,00	54.883,95	56.420,70	58.226,16	223.180,81	
1.002	Equip/Mat. Permanente Câmara Municipal	10	010101	01	031	0001	21.460,00	21.953,58	22.568,28	23.290,47	89.272,33	
1.003	Aquisição de Veículo de Representação do Executivo	10	030301	04	122	0002	20.785,47	21.263,54	21.858,91	22.558,40	86.466,32	
1.004	Const./Ampliação do Prédio da Prefeitura	10	030401	04	122	0011	40.457,41	41.387,93	42.546,79	43.908,29	168.300,42	
1.007	Equip. e Mobiliário p/ Academia de Saúde	40	051701	10	122	0030	22.192,14	22.702,56	23.338,23	24.085,05	92.317,98	
1.008	Aquisição Equipamentos p/ Laboratório	40	051701	10	122	0030	21.016,37	21.499,75	22.101,74	22.809,00	87.426,86	
1.008	Aquisição Equipamentos p/ Laboratório	498	051701	10	122	0030	230.000,00	235.290,00	241.878,12	249.618,22	956.786,34	
1.009	Aquisição de Veículos - SAÚDE	40	051701	10	122	0032	25.000,00	25.575,00	26.291,10	27.132,42	103.998,52	
1.010	Const./Ampl/Reforma Predio FMS	40	051701	10	122	0032	14.163,34	14.489,10	14.894,79	15.371,42	58.918,65	
1.010	Const./Ampl/Reforma Predio FMS	409	051701	10	122	0032	359.924,50	368.202,76	378.512,44	390.624,84	1.497.264,54	
1.011	CONVENIO - Construção Unid. Basica Saude	40	051701	10	122	0032	25.400,50	25.984,71	26.712,28	27.567,08	105.664,57	
1.011	CONVENIO - Construção Unid. Basica Saude	498	051701	10	122	0032	82.485,49	84.382,66	86.745,37	89.521,22	343.134,74	
1.012	Const./Ampl/Unidades Escolares	20	061801	12	361	0060	31.456,67	32.180,17	33.081,22	34.139,82	130.857,88	
1.012	Const./Ampl/Unidades Escolares	31	061801	12	361	0060	42.652,32	43.633,32	44.855,06	46.290,42	177.431,12	
1.012	Const./Ampl/Unidades Escolares	298	061801	12	361	0060	22.457,49	22.974,01	23.617,28	24.373,04	93.421,82	
1.012	Const./Ampl/Unidades Escolares	20	061801	12	361	0060	26.541,19	27.151,64	27.911,88	28.805,06	110.409,77	
1.013	Aquisição/Veiculo Transporte Escolar	31	061801	12	361	0060	46.352,15	47.418,25	48.745,96	50.305,83	192.822,19	
1.013	Aquisição/Veiculo Transporte Escolar	298	061801	12	361	0060	70.532,24	72.154,48	74.174,81	76.548,40	293.409,93	
1.014	Aquisição de Banda de Música	10	030801	12	392	0062	4.652,27	4.759,27	4.892,53	5.049,09	19.353,16	
1.014	Aquisição de Banda de Música	249	030801	12	392	0062	35.749,50	36.571,74	37.595,75	38.798,81	148.715,80	
1.014	Aquisição de Banda de Música	10	031501	15	451	0812	12.453,34	12.739,77	13.096,48	13.515,57	51.805,16	
1.017	Const./Ampl/Reforma do Cemitério Local	10	031501	15	752	1006	18.567,49	18.994,54	19.526,39	20.151,23	77.239,65	
1.018	Const./Ampl/Rede Iluminação Pública	10	031101	16	482	0046	22.116,67	22.625,35	23.258,86	24.003,15	92.004,03	
1.019	Construção de moradias populares	2000	031101	16	482	0046	65.296,81	66.798,64	68.669,00	70.866,41	271.630,86	
1.019	Construção de moradias populares	3000	031101	16	482	0046	14.635,27	14.971,88	15.391,09	15.883,61	60.881,85	
1.020	Construção de moradias populares	10	030701	17	512	0030	22.632,14	23.152,68	23.800,95	24.562,58	94.148,35	
1.020	Const./Ampl/Rede Saneamento Básico	2000	030701	17	512	0030	36.541,13	37.381,58	38.428,26	39.657,96	152.008,93	



PREFEITURA MUNICIPAL DE BERNARDO SAYÃO

AVENIDA ANTONIO PESCONIO Nº 378  
CENTRO  
C.N.P.J. : 25.086.596/0001-15

P.P.A. 2018 / 2021

Anexo I.a - Relação de Ações / Desembolso por Exercício

CÓDIGO	ESPECIFICAÇÃO	Fnt	Unidade	Fun	Sbf	Prog	DESEMBOLSO					Total
							2018	2019	2020	2021		
1.020	Constr/Amp/Rede Saneamento Básico	3000	030701	17	512	0030	10.452,07	18.876,77	19.405,32	20.029,29	76.760,75	
1.021	Aquisição/Equip/Limpeza Pública	10	030701	18	541	1502	14.562,27	14.897,20	15.314,32	15.804,38	332.795,25	
1.021	Aquisição/Equip/Limpeza Pública	2000	030701	18	541	1502	80.000,00	81.840,00	84.131,52	86.823,73	68.837,62	
1.022	Aquis. de Maq. e Equip. Agrícolas	10	031201	20	601	0072	16.547,74	16.928,34	17.402,33	17.959,21	68.837,62	
1.022	Aquis. de Maq. e Equip. Agrícolas	2000	031201	20	601	0072	39.547,46	40.457,05	41.589,85	42.920,72	164.515,08	
1.023	Constr./Amp/Reforma de Feira Coberta	10	031201	20	601	0072	16.547,19	16.927,78	17.401,75	17.958,61	68.835,33	
1.023	Constr./Amp/Reforma de Feira Coberta	2000	031201	20	601	0072	18.654,49	19.083,54	19.617,88	20.245,65	77.601,56	
1.023	Constr./Amp/Reforma de Feira Coberta	3000	031201	20	601	0072	34.814,25	35.614,98	36.612,20	37.783,79	144.825,22	
1.024	Constr./Amp/Reforma Matadouro Municipal	10	031201	20	602	0072	16.541,34	16.921,79	17.395,60	17.952,26	68.810,99	
1.024	Constr./Amp/Reforma Matadouro Municipal	2000	031201	20	602	0072	21.463,37	21.957,03	22.571,82	23.294,12	89.286,34	
1.024	Constr./Amp/Reforma Matadouro Municipal	3000	031201	20	602	0072	23.632,14	24.175,68	24.852,60	25.647,88	98.308,30	
1.025	Aquisição Maquin/Patruilha Mecanizada	2000	031501	26	782	0053	120.000,00	122.760,00	126.197,28	130.235,59	499.192,87	
1.025	Aquisição Maquin/Patruilha Mecanizada	3000	031501	26	782	0053	92.451,23	94.577,61	97.225,78	100.337,01	384.591,63	
1.025	Aquisição Maquin/Patruilha Mecanizada	10	031501	26	782	2605	16.541,18	16.921,63	17.395,43	17.952,09	68.810,33	
1.026	Constr./Amp/Reforma/Estradas, Pontes e Bueiros	2000	031501	26	782	2605	100.000,00	102.300,00	105.164,40	108.529,66	415.994,06	
1.026	Constr./Amp/Reforma/Estradas, Pontes e Bueiros	3000	031501	26	782	2605	69.654,17	71.256,22	73.251,39	75.595,43	289.757,21	
1.026	Constr./Amp/Reforma/Estradas, Pontes e Bueiros	10	031501	26	782	2605	12.456,27	12.742,76	13.099,56	13.518,75	51.817,34	
1.027	Constr./Amp/Reforma/ Ponto de Apoio Diversos	10	031301	27	812	0720	16.547,49	16.928,08	17.402,07	17.958,93	68.836,57	
1.028	Constr./Amp/Reforma Campo de Futebol	2000	031301	27	812	0720	21.463,34	21.957,00	22.571,79	23.294,09	89.286,22	
1.028	Constr./Amp/Reforma Campo de Futebol	3000	031301	27	812	0720	26.532,14	27.142,38	27.902,37	28.795,24	110.372,13	
1.029	Constr./Amp/Centros Esportivos	10	031301	27	812	0720	12.456,69	12.743,19	13.100,00	13.519,20	51.819,08	
1.029	Constr./Amp/Centros Esportivos	298	031301	27	812	0720	22.452,36	22.968,76	23.611,89	24.367,47	93.400,48	
1.029	Constr./Amp/Centros Esportivos	3000	031301	27	812	0720	23.465,34	24.005,04	24.677,18	25.466,85	97.614,41	
1.030	Constr./Amp/Reforma Parque Esportivo p/ Eventos	10	031301	27	813	0720	14.563,27	14.898,23	15.315,38	15.805,47	60.582,35	
1.031	Constr./Amp/Reforma/Espaço/Lazer/Academia Livre	10	031301	27	813	0720	12.563,37	12.852,33	13.212,19	13.634,98	52.262,87	
1.031	Constr./Amp/Reforma/Espaço/Lazer/Academia Livre	2000	031301	27	813	0720	36.457,49	37.296,01	38.340,30	39.567,19	151.660,99	



PREFEITURA MUNICIPAL DE BERNARDO SAYÃO

AVENIDA ANTONIO PESCONIO Nº 378  
CENTRO  
C.N.P.J. : 25.086.596/0001-15

P.P.A. 2018 / 2021

Anexo I.a - Relação de Ações / Desembolso por Exercício

CÓDIGO	ESPECIFICAÇÃO	Fnt	Unidade	Fun	Sbf	Prog	DESEMBOLSO					Total
							2018	2019	2020	2021		
2.001	Manutenção da Câmara Municipal	10	010101	01	031	0001	656.932,98	672.041,96	690.050,06	712.986,14	2.732.798,36	
2.002	Manutenção das Atividades Jurídicas	10	030301	04	092	0002	164.420,72	168.202,40	172.912,06	178.445,25	683.980,43	
2.003	Recepção/Festividades Cívicas e Comemorações	10	030301	04	122	0002	48.291,07	49.401,76	50.785,01	52.410,13	200.887,97	
2.004	Manutenção do Gabinete da Prefeita	10	030501	04	122	0006	283.517,37	290.038,27	298.159,39	307.700,44	1.179.415,47	
2.007	Manutenção/Departamento de Contabilidade	10	030501	04	122	0052	110.784,74	113.332,78	116.506,10	120.234,30	460.857,92	
2.008	Treinamento/Capacitação de Servidores	10	030401	04	122	0052	16.075,05	16.444,78	16.905,23	17.446,20	66.871,26	
2.009	Manutenção do conselho Tutelar	10	030301	04	122	0052	170.056,39	173.967,69	178.838,78	184.561,62	707.424,48	
2.010	Sistema de Ouvidoria Municipal	10	030401	04	122	0052	95.378,69	97.572,40	100.304,43	103.514,17	396.769,69	
2.011	Manutenção da Coletoria Municipal	10	030501	04	123	0006	105.405,61	107.829,94	110.849,18	114.396,35	438.481,08	
2.012	Manutenção de Sec. Mun. de Finanças	10	030501	04	123	0006	154.959,06	158.523,13	162.961,77	168.176,54	644.620,50	
2.013	Sentenças Judiciais/ PRECATORIOS	10	030501	04	123	0901	60.785,49	62.183,56	63.924,70	65.970,29	252.864,04	
2.014	Parcelamento de Dívida Previdenciária	10	030501	04	123	0902	72.485,47	74.152,64	76.228,91	78.668,23	301.535,25	
2.015	Contribuição ao PASEP	80	030501	04	123	0902	41.690,28	42.649,16	43.843,33	45.246,32	173.429,09	
2.016	Contribuição ao PASEP	10	030301	04	124	0002	1.452,16	1.485,56	1.527,16	1.576,02	6.040,90	
2.017	Manutenção do Depart. Controle Interno	10	030401	04	126	0007	136.421,04	139.558,72	143.466,37	148.057,29	567.503,42	
2.018	Manut. do Departamento de Informática	10	030401	06	181	0102	100.787,99	103.106,11	105.993,09	109.384,86	419.272,05	
2.022	Manutenção da Segurança Pública	10	041601	08	242	0042	45.300,45	46.342,36	47.639,95	49.164,42	188.447,18	
2.022	Manutenção do Programa Bolsa Família	10	041601	08	242	0042	27.316,71	27.944,99	28.727,45	29.646,73	113.635,88	
2.022	Manutenção do Programa Bolsa Família	700	041601	08	242	0042	113.438,77	116.047,86	119.297,20	123.114,71	471.898,54	
2.023	SERV. DE CONVIVENCIA/ FORTALEC. VINCULOS	10	041601	08	243	0042	30.798,12	31.506,48	32.388,66	33.425,10	128.118,36	
2.023	SERV. DE CONVIVENCIA/ FORTALEC. VINCULOS	700	041601	08	243	0042	77.729,25	79.517,02	81.743,50	84.359,29	323.349,06	
2.023	SERV. DE CONVIVENCIA/ FORTALEC. VINCULOS	3000	041601	08	243	0042	14.023,37	14.345,91	14.747,59	15.219,52	58.336,39	
2.024	SERV. DE CONVIVENCIA/ FORTALEC. VINCULOS	10	041601	08	243	0042	31.835,11	32.567,32	33.479,20	34.550,54	132.432,17	
2.024	Manutenção do CRAS/VOLANTE	700	041601	08	243	0042	97.841,74	100.092,10	102.894,68	106.187,31	407.015,83	
2.025	Manutenção do I.G.D - SUAS	10	041601	08	243	0042	76.395,80	78.152,90	80.341,18	82.912,10	317.801,98	
2.025	Manutenção do I.G.D - SUAS	700	041601	08	243	0042	165.751,37	169.563,65	174.311,43	179.889,40	689.515,85	
2.026	Programa ao Atendimento Pão/leite	10	041601	08	244	0042	26.382,38	26.989,17	27.744,87	28.632,71	109.749,13	



CÓDIGO	ESPECIFICAÇÃO	Ent	Unidade	Fun	Sbf	Prog	DESEMBOLSO					Total
							2018	2019	2020	2021		
2.027	Manut. do Prog. Ajuda Cidadã	10	041601	08	244	0047	13.859,07	14.177,83	14.574,81	15.041,20	57.652,91	
2.028	Manut. do Conselho Mun. de Saúde	40	051701	10	032	0030	50.163,19	51.316,94	52.753,82	54.441,94	208.675,89	
2.029	Manutenção do Fundo Municipal de Saúde - FMS	40	051701	10	122	0030	997.854,77	1.020.805,43	1.049.387,98	1.082.968,40	4.151.016,58	
2.030	Núcleo de Apoio Saúde da Família - NASF	401	051701	10	301	0031	90.007,13	92.077,29	94.655,46	97.684,43	374.424,31	
2.031	Programa Saúde na Escola - PSE	401	051701	10	301	0031	26.832,08	27.449,22	28.217,80	29.120,77	111.619,87	
2.032	Programa Saúde da Farmácia Básica	40	051701	10	301	0031	129.263,65	132.236,71	135.939,34	140.289,40	537.729,10	
2.032	Manutenção da Farmácia Básica	407	051701	10	301	0031	51.032,20	52.205,94	53.667,71	55.385,07	212.290,92	
2.032	Manutenção da Farmácia Básica	409	051701	10	301	0031	22.303,50	22.816,48	23.455,34	24.205,91	92.781,23	
2.032	Manutenção da Farmácia Básica	40	051701	10	301	0031	131.885,33	134.918,69	138.696,42	143.134,70	548.635,14	
2.033	Piso Atenção Básica - PAB FIXO / VARIÁVEL	401	051701	10	301	0031	110.070,89	112.602,52	115.755,39	119.459,56	457.888,36	
2.033	Piso Atenção Básica - PAB FIXO / VARIÁVEL	405	051701	10	301	0031	54.379,20	55.629,92	57.187,56	59.017,56	226.214,24	
2.034	Programa Agentes Comunitários de Saúde - PACS	40	051701	10	301	0031	74.419,93	76.131,59	78.263,27	80.767,70	309.582,49	
2.034	Programa Agentes Comunitários de Saúde - PACS	401	051701	10	301	0031	237.866,29	243.337,21	250.150,66	258.155,48	989.509,64	
2.035	Programa Saúde da Família - PSF	40	051701	10	301	0031	63.712,23	65.177,61	67.002,58	69.146,67	265.039,09	
2.035	Programa Saúde da Família - PSF	401	051701	10	301	0031	296.010,21	302.818,44	311.297,36	321.258,88	1.231.384,89	
2.036	Programa Saúde Bucal - SAÚDE BUCAL	40	051701	10	301	0032	24.350,00	24.910,05	25.607,53	26.426,97	101.294,55	
2.036	Programa Saúde Bucal - SAÚDE BUCAL	401	051701	10	301	0032	74.920,00	76.643,16	78.789,17	81.310,42	311.662,75	
2.037	Manutenção da Vigilância em Saúde	40	051701	10	304	0031	27.847,75	28.488,25	29.285,92	30.223,07	115.844,99	
2.037	Manutenção da Vigilância em Saúde	406	051701	10	304	0031	48.520,60	49.636,57	51.026,40	52.659,24	201.842,81	
2.038	Manutenção da Vigilância Epidemiológica	40	051701	10	305	0031	9.277,24	9.490,62	9.756,35	10.068,56	38.592,77	
2.038	Manutenção da Vigilância Epidemiológica	406	051701	10	305	0031	46.416,23	47.483,80	48.813,35	50.375,38	193.088,76	
2.039	Manutenção do Fundo Mul. Educação FME	20	061801	12	122	0060	320.316,98	327.684,27	336.859,43	347.638,93	1.332.499,61	
2.040	Programa Capacitação de Servidores	20	061801	12	128	0060	45.845,63	46.900,08	48.213,28	49.756,11	190.715,10	
2.041	Programa Alimentação Escolar PNAE/PNAC	202	061801	12	306	0060	278.980,00	285.396,54	293.387,64	302.776,05	1.160.540,23	
2.042	Manutenção do FUNDEB 40%	31	061801	12	361	0060	1.425.387,09	1.458.170,99	1.498.999,78	1.546.967,77	5.929.525,63	
2.043	Complementação Ensino Fundamental 5% MDE	20	061801	12	361	0060	232.796,13	238.150,44	244.818,65	252.652,85	968.418,07	



CÓDIGO	ESPECIFICAÇÃO	Ent	Unidade	Fun	Sbf	Prog	DESEMBOLSO					Total
							2018	2019	2020	2021	2021	
2.045	Programa Transporte Escolar PNAT/PNATE	20	061801	12	361	0060	78.598,38	80.406,14	82.657,51	85.302,56	326.964,59	
2.045	Programa Transporte Escolar PNAT/PNATE	31	061801	12	361	0060	103.543,83	105.925,34	108.891,25	112.375,77	430.736,19	
2.045	Programa Transporte Escolar PNAT/PNATE	203	061801	12	361	0060	275.224,50	281.554,66	289.438,19	298.700,22	1.144.917,57	
2.045	Programa Transporte Escolar PNAT/PNATE	298	061801	12	361	0060	61.960,15	63.385,23	65.160,02	67.245,14	257.750,54	
2.046	Manutenção do FUNDEB 60%	30	061801	12	361	0060	2.525.019,81	2.583.095,27	2.655.421,93	2.740.395,43	10.503.932,44	
2.047	Apoio Ao Estudante Universitário	10	030801	12	364	0403	86.421,06	88.408,74	90.884,19	93.792,48	359.506,47	
2.048	Manutenção Creche Tempo Integral	298	061801	12	365	0060	46.851,11	47.928,69	49.270,69	50.847,35	194.897,84	
2.049	Programa Jovens e Adultos EJA FUNDEB	30	061801	12	366	0060	53.155,40	54.377,97	55.900,56	57.689,38	221.123,31	
2.049	Programa Jovens e Adultos EJA FUNDEB	31	061801	12	366	0060	37.056,22	37.908,51	38.969,95	40.216,99	154.151,67	
2.050	Manutenção da Banda de Musica	10	030801	12	392	0062	12.729,72	13.022,50	13.387,13	13.815,52	52.954,87	
2.051	Incentivo a Cultura	10	030801	12	392	0062	45.290,18	46.331,85	47.629,15	49.153,28	188.404,46	
2.051	Incentivo a Cultura	3000	030801	12	392	0062	39.227,26	40.129,49	41.253,11	42.573,21	163.183,07	
2.052	Manutenção do Centro de Inclusão Digital	10	030901	13	126	0090	76.060,14	77.809,52	79.988,19	82.547,81	316.405,66	
2.053	Manutenção da Biblioteca Municipal	10	030801	13	392	0062	124.779,44	127.649,37	131.223,55	135.422,70	519.075,06	
2.054	Programa de Cursos Profissionalizantes	10	030901	13	392	0090	78.546,72	80.353,29	82.603,19	85.246,49	326.749,69	
2.055	Programa/ à Jovens p/ Participação Esportivas	10	030901	13	392	0090	79.830,15	81.666,24	83.952,90	86.639,39	332.088,68	
2.056	Programa/Política/Diminuição/Vulnerab/Jovens	10	030901	13	392	0090	50.467,79	51.628,55	53.074,15	54.772,52	209.943,01	
2.057	Manut. da Sec. Mun. de Juventude	10	031501	15	451	0812	56.557,70	57.858,53	59.478,57	61.381,88	235.276,68	
2.058	Manutenção do Cemitério Local	10	031501	15	452	0050	169.776,99	173.681,86	178.544,95	184.258,39	706.262,19	
2.059	Manutenção do Depto. de Serviços Urbanos	70	031501	15	452	0050	46.233,42	47.296,79	48.621,10	50.176,97	192.328,28	
2.059	Manutenção do Depto. de Serviços Urbanos	10	031501	15	452	0050	53.667,91	54.902,27	56.439,54	58.245,60	223.255,32	
2.060	Manutenção do Terminal Rodoviário	10	031101	16	482	0046	90.892,41	92.982,94	95.586,46	98.645,22	378.107,03	
2.061	Manutenção da Secretaria de Habitação	10	030701	17	512	0030	51.400,06	52.582,26	54.054,56	55.784,31	213.821,19	
2.062	Manutenção do Sistema de Saneamento Básico	10	030701	18	122	0080	136.135,40	139.266,51	143.165,98	147.747,29	566.315,18	
2.063	Manutenção da Secretaria de Meio Ambiente	10	030701	18	541	0080	80.150,29	81.993,75	84.289,57	86.986,84	333.420,45	
2.064	Implantação de Viveiro de Mudas	10	030701	18	541	0080	80.150,29	81.993,75	84.289,57	86.986,84	333.420,45	



PREFEITURA MUNICIPAL DE BERNARDO SAYÃO

AVENIDA ANTONIO PESCONIO Nº 378  
CENTRO  
C.N.P.J. : 25.086.596/0001-15

P.P.A. 2018 / 2021

Anexo I.a - Relação de Ações / Desembolso por Exercício

CÓDIGO	ESPECIFICAÇÃO	Fnt	Unidade	Fun	Sbf	Prog	DESEMBOLSO					Total
							2018	2019	2020	2021		
2.066	Aquisição de Equip. p/ Coleta de Resíduos/Lixo	10	030701	18	541	0080	16.541,16	16.921,64	17.395,44	17.952,10	68.810,37	
2.066	Aquisição de Equip. p/ Coleta de Resíduos/Lixo	2000	030701	18	541	0080	22.163,34	22.673,10	23.307,94	24.053,80	92.198,18	
2.066	Aquisição de Equip. p/ Coleta de Resíduos/Lixo	3000	030701	18	541	0080	22.416,37	22.931,95	23.574,04	24.328,41	93.250,77	
2.067	Programa de Arborização em Ruas e Avenidas	10	030701	18	541	0080	93.079,22	95.220,04	97.886,20	101.018,56	387.204,02	
2.068	Revitalização do Bosque Municipal	10	030701	18	541	0080	90.977,81	93.070,30	95.676,27	98.737,91	378.462,29	
2.068	Revitalização do Bosque Municipal	2000	030701	18	541	0080	22.642,13	23.162,90	23.811,46	24.573,43	94.189,92	
2.068	Revitalização do Bosque Municipal	3000	030701	18	541	0080	26.321,14	26.926,53	27.680,47	28.566,24	109.494,38	
2.068	Revitalização do Bosque Municipal	10	030701	18	541	0080	59.179,05	60.540,17	62.235,29	64.226,82	246.181,33	
2.069	Revitalização de Córregos e Nascentes	2000	030701	18	541	0080	108.114,70	110.601,34	113.698,18	117.336,52	449.750,74	
2.069	Revitalização de Córregos e Nascentes	3000	030701	18	541	0080	84.114,55	86.049,18	88.458,56	91.289,24	349.911,53	
2.069	Revitalização de Córregos e Nascentes	10	030701	18	541	1502	170.851,45	174.781,03	179.674,90	185.424,50	710.731,88	
2.070	Manut. dos Serv. de limpeza pública	10	030701	18	541	1502	100.230,68	102.535,99	105.406,99	108.780,02	416.953,68	
2.071	Manutenção de Parques, Praças e Jardins	10	030701	18	542	0080	117.096,70	119.789,92	123.144,04	127.084,65	487.115,31	
2.072	Controle e Combate à queimadas	10	031201	20	601	0072	56.354,63	57.650,79	59.265,01	61.161,49	234.431,92	
2.073	Apoio ao Pequeno Produtor	10	031201	20	601	0072	17.310,97	17.709,12	18.204,98	18.787,54	72.012,61	
2.074	Manut. Maquinas/ Equipamentos Agrícolas	10	031201	20	601	0072	43.989,55	45.001,31	46.261,35	47.741,71	182.993,92	
2.075	Manutenção da Lavoura Comunitária	10	031201	20	605	0072	65.217,20	66.717,20	68.585,28	70.780,01	271.299,69	
2.076	Manutenção do Matadouro Municipal	10	031201	20	605	0077	126.087,07	128.987,07	132.598,71	136.841,87	524.514,72	
2.077	Manutenção da Sec. de agricultura	10	031001	22	122	0075	116.241,16	118.914,71	122.244,32	126.156,14	483.556,33	
2.078	Manut/Secret/Industria e Comércio	2000	031001	22	122	0075	22.563,37	23.082,33	23.728,63	24.487,95	93.862,28	
2.078	Manut/Secret/Industria e Comércio	10	031001	22	122	1007	43.131,09	44.123,11	45.358,55	46.810,03	179.422,78	
2.079	Incentivo a Indústria, Comercio e Serviços	10	031001	23	695	1007	45.507,47	46.554,14	47.857,66	49.389,10	189.308,37	
2.081	Promoção ao Turismo	10	031001	23	695	1007	84.448,00	86.390,30	88.809,23	91.651,13	351.298,66	
2.082	Realização de Temporada de Praia	2000	031001	23	695	1007	135.340,11	138.452,93	142.329,61	146.884,16	563.006,81	
2.082	Realização de Temporada de Praia	3000	031001	23	695	1007	172.514,14	176.481,97	181.423,46	187.229,01	717.648,58	
2.083	Realização de Serviços Postais	10	030401	24	722	0007	28.231,78	28.881,11	29.689,78	30.639,86	117.442,53	



**PREFEITURA MUNICIPAL DE BERNARDO SAYÃO**

AVENIDA ANTONIO PESCONIO Nº 378  
CENTRO  
C.N.P.J. : 25.086.596/0001-15

**P.P.A. 2018 / 2021**

**Anexo I.a - Relação de Agões / Desembolso por Exercício**

CÓDIGO	ESPECIFICAÇÃO	Fnt	Unidade	Fun	Sbf	Prog	DESEMBOLSO					Total
							2018	2019	2020	2021		
2.086	Manutenção de Pontes, Bueiros e Aterros	10	031501	26	782	0052	71.775,92	73.426,77	75.482,72	77.898,16	298.583,57	
2.087	Manutenção das Estradas Vicinais/CIDE	10	031501	26	782	0052	71.559,46	73.205,33	75.255,08	77.663,24	297.683,11	
2.087	Manutenção das Estradas Vicinais/CIDE	80	031501	26	782	0052	21.617,34	22.114,54	22.733,75	23.461,23	89.926,86	
2.088	Manut. da Sec. de Infra Estrutura e Obras	10	031501	26	782	0052	303.240,86	310.215,40	318.901,43	329.106,28	1.261.463,97	
2.089	Manutenção de Departamento de Esportes	10	031301	27	812	0063	128.459,94	131.414,52	135.094,13	139.417,14	534.385,73	
2.090	Manutenção e Realização de Eventos/Jogos Escolares	10	031301	27	812	0720	72.489,91	74.157,18	76.233,58	78.673,05	301.553,72	
2.091	Manutenção Campo de Futebol	10	031301	27	812	0720	43.825,17	44.833,15	46.088,48	47.563,31	182.310,11	
9.001	Reserva de Contingência	10	039901	99	999	9999	35.654,11	36.474,15	37.495,43	38.695,28	148.318,97	
<b>TOTAL:</b>								<b>17.870.964,02</b>	<b>18.281.996,18</b>	<b>18.793.892,08</b>	<b>19.395.296,61</b>	<b>74.342.148,89</b>

Fnt=Fonte, Fun=Função, Sbf=Subfunção, Prog=Programa



PREFEITURA MUNICIPAL DE BERNARDO SAYÃO

P.P.A. 2018 / 2021

AVENIDA ANTONIO PESCONIO Nº 378  
CENTRO  
C.N.P.J. : 25.086.596/0001-15

Anexo II.1 - Caracterização do Programa

**PROGRAMA: 0001 - AÇÕES LEGISLATIVA**

Objetivo do Programa		Informações do Programa	
Atendimento as despesas as quais não se possa associar um bem ou serviço ofertado diretamente a sociedade		Justificativa do Programa	
<b>Tipo do Programa</b> (X) Finalístico ( ) Apoio Administrativo	<b>Início / Término</b> 01/2018 - 12/2018	<b>Horizonte Temporal</b>	

Descrição	Un. Medida	Início	Término	População Beneficiada	
				Descrição	Quantidade
Indicador de Resultado					

Valor Global do Programa	Valor Anual do Programa			
	2018	2019	2020	2021
3.045.251,50	732.042,06	748.879,03	769.847,64	794.482,77
<b>Órgão Responsável:</b> 01.01.01 - CAMARA MUNICIPAL	<b>Gerente :</b>			



PREFEITURA MUNICIPAL DE BERNARDO SAYÃO

P.P.A. 2018 / 2021

AVENIDA ANTONIO PESCONIO Nº 378  
CENTRO  
C.N.P.J. : 25.086.596/0001-15

Anexo II.1 - Caracterização do Programa

**PROGRAMA: 0002 - Modernização do Gabinete da Prefeitura**

Objetivo do Programa		Informações do Programa	
Planejamento Orçamentário, acompanhamento do Controle Interno, Conselho Tutelar e departamento Jurídico		Justificativa do Programa	
<b>Tipo do Programa</b>	<b>Início / Término</b>	<b>Horizonte Temporal</b>	
(X) Finalístico ( ) Apoio Administrativo	01/2018 - 12/2018		

Descrição	Indicador de Resultado			População Beneficiada	
	Un. Medida	Início	Término	Descrição	Quantidade

Valor Global do Programa	Valor Anual do Programa			
	2018	2019	2020	2021
2.718.253,61	653.435,67	668.464,69	687.181,74	709.171,51
<b>Órgão Responsável:</b> 03.03.01 - GABINETE DA PREFEITA	<b>Gerente :</b>			



PREFEITURA MUNICIPAL DE BERNARDO SAYÃO

P.P.A. 2018 / 2021

AVENIDA ANTONIO PESCONIO Nº 378  
CENTRO  
C.N.P.J. : 25.086.596/0001-15

Anexo II.1 - Caracterização do Programa

**PROGRAMA: 0006 - Administração Financeira**

Informações do Programa		
Objetivo do Programa	Justificativa do Programa	
Incremento na geração de receitas próprias, otimização no sistema de arrecadação dos tributos de competência municipal.		
<b>Tipo do Programa</b>	<b>Início / Término</b>	<b>Horizonte Temporal</b>
(X) Finalístico ( ) Apoio Administrativo	01/2018 - 12/2018	

Descrição	Indicador de Resultado				População Beneficiada	
	Un. Medida	Início	Término	Descrição	Quantidade	
<b>Valor Global do Programa</b>		<b>2018</b>	<b>2019</b>	<b>2020</b>	<b>2021</b>	
	1.796.823,54	431.934,90	441.869,41	454.241,75	468.777,48	
<b>Órgão Responsável:</b> 03.05.01 - SECRETARIA DE FINANÇAS			<b>Gerente :</b>			



PREFEITURA MUNICIPAL DE BERNARDO SAYÃO

P.P.A. 2018 / 2021

AVENIDA ANTONIO PESCONIO Nº 378  
CENTRO  
C.N.P.J. : 25.086.596/0001-15

Anexo II.1 - Caracterização do Programa

**PROGRAMA: 0007 - Apoio a tecnol. da Inform. e Comunicação**

Informações do Programa		
Objetivo do Programa	Justificativa do Programa	
Implantação de novos sistemas, otimizando o atendimento com eficiência e eficácia, ao público externo (contribuinte), e sociedade em geral.		
<b>Tipo do Programa</b> (X) Finalístico ( ) Apoio Administrativo	<b>Início / Término</b> 01/2018 - 12/2018	<b>Horizonte Temporal</b>

Descrição	Un. Medida	Início	Término	População Beneficiada	
				Descrição	Quantidade
Indicador de Resultado					

Valor Global do Programa	Valor Anual do Programa			
	2018	2019	2020	2021
708.458,77	170.305,02	174.222,03	179.100,26	184.831,46
<b>Órgão Responsável:</b> 03.04.01 - SECRETARIA DE ADMINISTRAÇÃO	<b>Gerente :</b>			



PREFEITURA MUNICIPAL DE BERNARDO SAYÃO

P.P.A. 2018 / 2021

AVENIDA ANTONIO PESCONIO Nº 378  
CENTRO  
C.N.P.J. : 25.086.596/0001-15

Anexo II.1 - Caracterização do Programa

**PROGRAMA: 0011 - Apoio e Modernização da Administração**

Objetivo do Programa		Informações do Programa	
Implantação de sistema operacional para melhor adequação nas ações administrativas, viabilizando os procedimentos administrativos.		Justificativa do Programa	
<b>Tipo do Programa</b> (X) Finalístico ( ) Apoio Administrativo	<b>Início / Término</b> 01/2018 - 12/2018	<b>Horizonte Temporal</b>	

Descrição	Indicador de Resultado			População Beneficiada	
	Un. Medida	Início	Término	Descrição	Quantidade

Valor Global do Programa	Valor Anual do Programa				
	2018	2019	2020	2021	
168.300,42	40.457,41	41.387,93	42.546,79	43.908,29	
<b>Órgão Responsável:</b> 03.04.01 - SECRETARIA DE ADMINISTRAÇÃO	<b>Gerente :</b>				



PREFEITURA MUNICIPAL DE BERNARDO SAYÃO

P.P.A. 2018 / 2021

AVENIDA ANTONIO PESCONIO Nº 378

Anexo II.1 - Caracterização do Programa

CENTRO

C.N.P.J. : 25.086.596/0001-15

**PROGRAMA: 0030 - Atendimento Geral à Saúde**

Informações do Programa		
Objetivo do Programa	Justificativa do Programa	
Implantar política de atendimento aos usuários da saúde, qualificação de agentes, servidores e programas de atendimento em geral.		
<b>Tipo do Programa</b> (X) Finalístico ( ) Apoio Administrativo	<b>Início / Término</b> 01/2018 - 12/2018	<b>Horizonte Temporal</b>

Descrição	Indicador de Resultado			População Beneficiada	
	Un. Medida	Início	Término	Descrição	Quantidade

Valor Global do Programa	Valor Anual do Programa				
	2018	2019	2020	2021	
6.136.961,39	1.475.252,17	1.509.182,97	1.551.440,08	1.601.086,17	
<b>Órgão Responsável:</b> 05.17.01 - FUNDO MUNICIPAL DE SAÚDE	<b>Gerente :</b>				



PREFEITURA MUNICIPAL DE BERNARDO SAYÃO

P.P.A. 2018 / 2021

AVENIDA ANTONIO PESCONIO Nº 378  
CENTRO  
C.N.P.J. : 25.086.596/0001-15

Anexo II.1 - Caracterização do Programa

**PROGRAMA: 0031 - Atendimento aos Prog. Nacionais de Saúde**

Objetivo do Programa		Informações do Programa	
Justificativa do Programa		Horizonte Temporal	
melhorar a gestão dos recursos recebidos por transferência fundo a fundo, para diminuir o índice de deficiência no atendimento aos usuários.		Início / Término 01/2018 - 12/2018	
Tipo do Programa (X) Finalístico ( ) Apoio Administrativo		Horizonte Temporal	

Descrição	Un. Medida	Início	Término	População Beneficiada	
				Descrição	Quantidade

Valor Global do Programa	Valor Anual do Programa			
	2018	2019	2020	2021
5.906.468,61	1.419.844,46	1.452.500,86	1.493.170,91	1.540.952,38
Órgão Responsável: 05.17.01 - FUNDO MUNICIPAL DE SAÚDE Gerente :				



**PREFEITURA MUNICIPAL DE BERNARDO SAYÃO**

**P.P.A. 2018 / 2021**

AVENIDA ANTONIO PESCONIO Nº 378

**Anexo II.1 - Caracterização do Programa**

CENTRO

C.N.P.J. : 25.086.596/0001-15

**PROGRAMA: 0032 - Estruturação da Saúde**

Informações do Programa		
Objetivo do Programa	Justificativa do Programa	
Ampliação nas instalações de posto de atendimento, equipamentos, veículos, e construção de novos postos de atendimentos.		
Horizonte Temporal		
Tipo do Programa	Início / Término	
(X) Finalístico ( ) Apoio Administrativo	01/2018 - 12/2018	

Descrição	Un. Medida	Início	Término	Descrição	População Beneficiada				
					Quantidade				
Indicador de Resultado									
Valor Global do Programa					2018	2019	2020	2021	
					2.417.939,80	581.243,83	594.612,44	611.261,58	630.821,95
Órgão Responsável: 05.17.01 - FUNDO MUNICIPAL DE SAÚDE					Gerente :				

# PREFEITURA MUNICIPAL DE BERNARDO SAYÃO

P.P.A. 2018 / 2021

AVENIDA ANTONIO PESCONIO Nº 378  
CENTRO  
C.N.P.J. : 25.086.596/0001-15

Anexo II.1 - Caracterização do Programa

## PROGRAMA: 0042 - Atendimento aos Prog. Mun. assist.Social

Informações do Programa		Justificativa do Programa
<b>Objetivo do Programa</b> Melhorar o atendimento ao público da melhor idade, com implantação e execução de ações voltadas ao menor, diminuir a vulnerabilidade, amparo ao adolescente e acompanhamento no desenvolvimento educacional.		
<b>Tipo do Programa</b> (X) Finalístico ( ) Apoio Administrativo	<b>Início / Término</b> 01/2018 - 12/2018	<b>Horizonte Temporal</b>

Descrição	Indicador de Resultado				População Beneficiada	
	Un. Medida	Início	Término	Descrição	Quantidade	

Valor Global do Programa	Valor Anual do Programa				
	2018	2019	2020	2021	
3.563.476,11	856.617,07	876.319,25	900.856,18	929.683,61	
<b>Órgão Responsável:</b> 04.16.01 - MANUT. FUNDO ASSISTÊNCIA SOCIAL	<b>Gerente :</b>				



PREFEITURA MUNICIPAL DE BERNARDO SAYÃO

P.P.A. 2018 / 2021

AVENIDA ANTONIO PESCONIO Nº 378

CENTRO

C.N.P.J. : 25.086.596/0001-15

Anexo II.1 - Caracterização do Programa

**PROGRAMA: 0046 - Minha Casa minha Dignidade**

Informações do Programa		
Objetivo do Programa	Justificativa do Programa	
Implantação de programas habitacionais, para melhor atender as demandas sociais existente no município.		
<b>Tipo do Programa</b>	<b>Início / Término</b>	<b>Horizonte Temporal</b>
(X) Finalístico ( ) Apoio Administrativo	01/2018 - 12/2018	

Descrição	Indicador de Resultado			População Beneficiada	
	Un. Medida	Início	Término	Descrição	Quantidade

Valor Global do Programa	Valor Anual do Programa				
	2018	2019	2020	2021	
802.623,77	192.941,16	197.378,81	202.905,41	209.398,39	
<b>Órgão Responsável:</b> 03.11.01 - SECRETARIA DE HABITAÇÃO	<b>Gerente :</b>				

PREFEITURA MUNICIPAL DE BERNARDO SAYÃO

P.P.A. 2018 / 2021

AVENIDA ANTONIO PESCONIO Nº 378  
CENTRO  
C.N.P.J. : 25.086.596/0001-15

Anexo II.1 - Caracterização do Programa

**PROGRAMA: 0047 - Ajuda Cidadã**

Informações do Programa		Justificativa do Programa
<b>Objetivo do Programa</b> Melhorar o atendimento junto ao público carente, com baixa renda na distribuição de alimentos, conforme autorização legislativa.		
<b>Tipo do Programa</b> (X) Finalístico ( ) Apoio Administrativo	<b>Início / Término</b> 01/2018 - 12/2018	<b>Horizonte Temporal</b>

Descrição	Indicador de Resultado				População Beneficiada	
	Un. Medida	Início	Término	Descrição	Quantidade	

Valor Global do Programa	Valor Anual do Programa				
	2018	2019	2020	2021	
57.652,91	13.859,07	14.177,83	14.574,81	15.041,20	
<b>Órgão Responsável:</b> 04.16.01 - MANUT. FUNDO ASSISTÊNCIA SOCIAL	<b>Gerente :</b>				



PREFEITURA MUNICIPAL DE BERNARDO SAYÃO

P.P.A. 2018 / 2021

AVENIDA ANTONIO PESCONIO Nº 378

Anexo II.1 - Caracterização do Programa

CENTRO

C.N.P.J. : 25.086.596/0001-15

**PROGRAMA : 0050 - Aperfeiçoamento dos serv. Urbanos**

Informações do Programa		Justificativa do Programa
<b>Objetivo do Programa</b> Construção de pontes, conservação e manutenção de estradas, ampliação de obras em vias urbanas na sede e distritos.		
<b>Tipo do Programa</b> (X) Finalístico ( ) Apoio Administrativo	<b>Início / Término</b> 01/2018 - 12/2018	<b>Horizonte Temporal</b>

Descrição	Indicador de Resultado				População Beneficiada	
	Un. Medida	Início	Término	Descrição	Quantidade	

Valor Global do Programa	Valor Anual do Programa					
	2018	2019	2020	2021		
1.682.727,21	404.507,51	413.811,18	425.397,90	439.010,62		
<b>Órgão Responsável:</b> 03.15.01 - SECRETARIA DE INFRA ESTRUTURA E OBRAS	<b>Gerente :</b>					

# PREFEITURA MUNICIPAL DE BERNARDO SAYÃO

P.P.A. 2018 / 2021

AVENIDA ANTONIO PESCONIO Nº 378  
CENTRO  
C.N.P.J. : 25.086.596/0001-15

Anexo II.1 - Caracterização do Programa

## PROGRAMA: 0052 - Administração Geral

Informações do Programa		Justificativa do Programa
Objetivo do Programa		Implantar novos projetos de reestruturação e execução de pavimentação asfáltica, galerias pluviais, meio-fios e praças parques e jardins.
Tipo do Programa		
(X) Finalístico ( ) Apoio Administrativo	Início / Término 01/2018 - 12/2018	Horizonte Temporal

Descrição	Indicador de Resultado				População Beneficiada	
	Un. Medida	Início	Término	Descrição	Quantidade	

Valor Global do Programa	Valor Anual do Programa				
	2018	2019	2020	2021	
3.118.722,94	749.703,71	766.946,91	788.421,42	813.650,90	
Órgão Responsável: 03.15.01 - SECRETARIA DE INFRA ESTRUTURA E OBRAS	Gerente :				



PREFEITURA MUNICIPAL DE BERNARDO SAYÃO

P.P.A. 2018 / 2021

AVENIDA ANTONIO PESCONIO Nº 378

Anexo II.1 - Caracterização do Programa

CENTRO

C.N.P.J. : 25.086.596/0001-15

**PROGRAMA: 0053 - Estruturação Secretaria de Transportes**

Informações do Programa		
Objetivo do Programa	Justificativa do Programa	
Implantar Estrutura física, aquisição de equipamentos, implantar oficina mecânica, organização e modernização com manutenção de máquinas e veículos.		
<b>Tipo do Programa</b>	<b>Início / Término</b>	<b>Horizonte Temporal</b>
(X) Finalístico ( ) Apoio Administrativo	01/2018 - 12/2018	

Descrição	Indicador de Resultado				População Beneficiada	
	Un. Medida	Início	Término	Descrição	Quantidade	

Valor Global do Programa	Valor Anual do Programa				
	2018	2019	2020	2021	
944.393,33	227.020,87	232.242,35	238.745,13	246.384,98	
<b>Órgão Responsável:</b> 03.15.01 - SECRETARIA DE INFRA ESTRUTURA E OBRAS	<b>Gerente :</b>				

PREFEITURA MUNICIPAL DE BERNARDO SAYÃO

P.P.A. 2018 / 2021

AVENIDA ANTONIO PESCONIO Nº 378  
CENTRO  
C.N.P.J. : 25.086.596/0001-15

Anexo II.1 - Caracterização do Programa

**PROGRAMA: 0060 - Desenvolvimento do Ensino Básico**

Objetivo do Programa		Informações do Programa	
arantir o atendimento a escola integrando-a à sociedade com uma atenção especial as suas . Proporcionando métodos, professores especializados e capacitados, técnicas, recursos educativos, e estabelecendo parceria com instituições filantrópicas para melhorar aprendizagem dos alunos		Justificativa do Programa	
<b>Tipo do Programa</b> (X) Finalístico ( ) Apoio Administrativo	<b>Início / Término</b> 01/2018 - 12/2018	<b>Horizonte Temporal</b>	

Descrição	Indicador de Resultado			População Beneficiada	
	Un. Medida	Início	Término	Descrição	Quantidade

Valor Global do Programa	Valor Anual do Programa			
	2018	2019	2020	2021
24.348.820,41	5.853.165,40	5.987.788,19	6.155.446,26	6.352.420,56
<b>Órgão Responsável:</b> 06.18.01 - FUNDO MUNICIPAL DE EDUCAÇÃO FME	<b>Gerente :</b>			



PREFEITURA MUNICIPAL DE BERNARDO SAYÃO

P.P.A. 2018 / 2021

AVENIDA ANTONIO PESCONIO Nº 378  
CENTRO  
C.N.P.J. : 25.086.596/0001-15

Anexo II.1 - Caracterização do Programa

**PROGRAMA: 0062 - Incentivo e Difusão da Cultura**

Objetivo do Programa		Informações do Programa	
Promover as Atividades de rotina com eventos culturais, incentivo junto às escolas no atendimento cultural local.		Justificativa do Programa	
<b>Tipo do Programa</b>	<b>Início / Término</b>	<b>Horizonte Temporal</b>	
(X) Finalístico ( ) Apoio Administrativo	01/2018 - 12/2018		

Descrição	Indicador de Resultado				População Beneficiada	
	Un. Medida	Início	Término	Descrição	Quantidade	
<b>Valor Global do Programa</b>		<b>2018</b>	<b>2019</b>	<b>2020</b>	<b>2021</b>	
1.091.686,42		262.428,37	268.464,22	275.981,22	284.812,61	
<b>Órgão Responsável:</b> 03.08.01 - SECRETARIA DE EDUCACAO E CULTURA		<b>Gerente :</b>				

PREFEITURA MUNICIPAL DE BERNARDO SAYÃO

P.P.A. 2018 / 2021

AVENIDA ANTONIO PESCONIO Nº 378  
CENTRO  
C.N.P.J. : 25.086.596/0001-15

Anexo II.1 - Caracterização do Programa

**PROGRAMA: 0063 - Esporte e Lazer**

Informações do Programa		
Objetivo do Programa	Justificativa do Programa	
Promover e Incentivar o Esporte em diversas modalidades, Criar e Manter Centros Esportivos		
<b>Tipo do Programa</b>	<b>Início / Término</b>	<b>Horizonte Temporal</b>
(X) Finalístico ( ) Apoio Administrativo	01/2018 - 12/2018	

Descrição	Indicador de Resultado				População Beneficiada	
	Un. Medida	Início	Término	Descrição	Quantidade	

Valor Global do Programa	Valor Anual do Programa					
	2018	2019	2020	2021		
534.385,73	128.459,94	131.414,52	135.094,13	139.417,14		
<b>Orgão Responsável:</b> 03.13.01 - SECRETARIA MUNICIPAL DE ESPORTE/LAZER	<b>Gerente :</b>					



PREFEITURA MUNICIPAL DE BERNARDO SAYÃO

P.P.A. 2018 / 2021

AVENIDA ANTONIO PESCONIO Nº 378  
CENTRO  
C.N.P.J. : 25.086.596/0001-15

Anexo II.1 - Caracterização do Programa

**PROGRAMA: 0072 - Apoio à Agricultura e Pecuária em geral**

Informações do Programa		
Objetivo do Programa	Justificativa do Programa	
Introduzir na agricultura familiar, próximo aos centros mais populosos, a exploração de atividades pesca, extração de palmitos, extração mineral.		
<b>Tipo do Programa</b>	<b>Início / Término</b>	<b>Horizonte Temporal</b>
(X) Finalístico ( ) Apoio Administrativo	01/2018 - 12/2018	

Descrição	Indicador de Resultado			População Beneficiada	
	Un. Medida	Início	Término	Descrição	Quantidade

Valor Global do Programa	Valor Anual do Programa				
	2018	2019	2020	2021	
1.541.758,58	370.620,33	379.144,61	389.760,65	402.232,99	
<b>Órgão Responsável:</b> 03.12.01 - SECRETARIA DE AGRICULTURA	<b>Gerente :</b>				

# PREFEITURA MUNICIPAL DE BERNARDO SAYÃO

P.P.A. 2018 / 2021

AVENIDA ANTONIO PESCONIO Nº 378  
CENTRO  
C.N.P.J. : 25.086.596/0001-15

Anexo II.1 - Caracterização do Programa

## PROGRAMA: 0075 - Desenvolvimento do comércio e Indústria

Informações do Programa		Justificativa do Programa	Horizonte Temporal
Objetivo do Programa		Incentivo aos Pequenos Industriais, Extração de Polpas, Apicultura, Comercialização em Feiras de Negócios.	
Tipo do Programa			
(X) Finalístico ( ) Apoio Administrativo			
Início / Término		01/2018 - 12/2018	

Descrição	Indicador de Resultado			População Beneficiada	
	Un. Medida	Início	Término	Descrição	Quantidade

Valor Global do Programa	Valor Anual do Programa			
	2018	2019	2020	2021
577.418,61	138.804,53	141.997,04	145.972,95	150.644,09
Órgão Responsável: 03.10.01 - SECRETARIA DE INDUSTRIA, COMERCIO E TURISMO	Gerente :			



PREFEITURA MUNICIPAL DE BERNARDO SAYÃO

P.P.A. 2018 / 2021

AVENIDA ANTONIO PESCONIO Nº 378  
CENTRO  
C.N.P.J. : 25.086.596/0001-15

Anexo II.1 - Caracterização do Programa

**PROGRAMA: 0077 - Apoio a secretaria de Agricultura**

Informações do Programa		Justificativa do Programa
<p><b>Objetivo do Programa</b>                      Implantação de sistema operacional, para melhor atender aos servidores permanentemente, para melhor atender as demandas junto aos pequenos produtores, e demais segmentos na área de produção animal e vegetal.</p>		
<p><b>Tipo do Programa</b>                      (X) Finalístico ( ) Apoio Administrativo</p>	<p><b>Início / Término</b>                      01/2018 - 12/2018</p>	<p><b>Horizonte Temporal</b></p>

Descrição	Indicador de Resultado				População Beneficiada	
	Un. Medida	Início	Término	Descrição	Quantidade	

Valor Global do Programa	Valor Anual do Programa			
	2018	2019	2020	2021
524.514,72	126.087,07	128.987,07	132.598,71	136.841,87
<p><b>Órgão Responsável:</b> 03.12.01 - SECRETARIA DE AGRICULTURA</p>	<p><b>Gerente :</b></p>			

PREFEITURA MUNICIPAL DE BERNARDO SAYÃO

P.P.A. 2018 / 2021

AVENIDA ANTONIO PESCONIO Nº 378

Anexo II.1 - Caracterização do Programa

CENTRO

C.N.P.J. : 25.086.596/0001-15

**PROGRAMA: 0080 - Proteção ao Meio Ambiente**

Informações do Programa		Justificativa do Programa	
<p><b>Objetivo do Programa</b>                      Licenciamento de propriedades rurais, fiscalização de desmatamento, fiscalização de queimadas, licenciamento de planos e manejos florestal sustentável.</p>			
<p><b>Tipo do Programa</b>                      (X) Finalístico ( ) Apoio Administrativo</p>		<p><b>Início / Término</b>                      01/2018 - 12/2018</p>	<p><b>Horizonte Temporal</b></p>

Descrição	Un. Medida	Início	Término	Descrição	População Beneficiada	
					Quantidade	
Indicador de Resultado						

Valor Global do Programa	Valor Anual do Programa			
	2018	2019	2020	2021
4.142.357,42	996.773,21	1.018.676,00	1.047.198,91	1.080.709,30
<p><b>Órgão Responsável:</b> 03.07.01 - SECRETARIA DO MEIO AMBIENTE</p>	<p><b>Gerente :</b></p>			



PREFEITURA MUNICIPAL DE BERNARDO SAYÃO

P.P.A. 2018 / 2021

AVENIDA ANTONIO PESCONIO Nº 378

CENTRO

C.N.P.J. : 25.086.596/0001-15

Anexo II.1 - Caracterização do Programa

**PROGRAMA: 0090 - Apoio à Juventude**

Informações do Programa	
Objetivo do Programa	Justificativa do Programa
Apoiar o fortalecimento do sistema de garantia de direitos das vítimas de violência e de discriminação, melhorando o apoio Assistencial.	
<b>Tipo do Programa</b> (X) Finalístico ( ) Apoio Administrativo	<b>Início / Término</b> 01/2018 - 12/2018
<b>Horizonte Temporal</b>	

Descrição	Indicador de Resultado			População Beneficiada	
	Un. Medida	Início	Término	Descrição	Quantidade

Valor Global do Programa	Valor Anual do Programa			
	2018	2019	2020	2021
1.363.731,69	327.824,80	335.364,76	344.754,99	355.787,14
<b>Órgão Responsável:</b> 03.09.01 - SECRETARIA DE JUVENTUDE	<b>Gerente :</b>			





PREFEITURA MUNICIPAL DE BERNARDO SAYÃO

P.P.A. 2018  2021

AVENIDA ANTONIO PESCONIO Nº 378




Anexo II.1 - Caracterização do Programa 

CENTRO

C.N.P.J. : 25.086.596/0001-15

**PROGRAMA: 0403 - Ensino Superior**

Objetivo do Programa		Informações do Programa	
Oferecer oportunidades de estudo de nível superior aos egressos do ensino médio, professores da rede de ensino e outros grupos sociais, visando à formação de pessoas capacitadas ao exercício da investigação, do magistério em diferentes áreas do conhecimento humano e qualificação para atividades profissionais.		Justificativa do Programa	
Tipo do Programa		Início / Término	Horizonte Temporal
(X) Finalístico ( ) Apoio Administrativo		01/2018 - 12/2018	

Descrição	Indicador de Resultado				População Beneficiada																			
	Un. Medida	Início	Término	Descrição	Quantidade																			
<table border="1"> <thead> <tr> <th colspan="2">Valor Global do Programa</th> <th colspan="4">Valor Anual do Programa</th> </tr> <tr> <th></th> <th>2018</th> <th>2019</th> <th>2020</th> <th>2021</th> <th></th> </tr> </thead> <tbody> <tr> <td></td> <td>359.506,47</td> <td>86.421,06</td> <td>88.408,74</td> <td>90.884,19</td> <td>93. </td> </tr> </tbody> </table>							Valor Global do Programa		Valor Anual do Programa					2018	2019	2020	2021			359.506,47	86.421,06	88.408,74	90.884,19	93. 
Valor Global do Programa		Valor Anual do Programa																						
	2018	2019	2020	2021																				
	359.506,47	86.421,06	88.408,74	90.884,19	93. 																			
Órgão Responsável: 03.08.01 - SECRETARIA DE EDUCACAO E CULTURA		Gerente :																						

PREFEITURA MUNICIPAL DE BERNARDO SAYÃO

Anexo II.1 - Caracterização do Prog

AVENIDA ANTONIO PESCONIO Nº 378  
CENTRO  
C.N.P.J. : 25.086.596/0001-15

**PROGRAMA: 0720 - Desporto de Rendimentos**

Informações do Programa		Justificativa do Programa	
Objetivo do Programa Promover e Incentivar o Esporte em diversas modalidades, Criar e Manter Centros Esportivos			
Tipo do Programa (X) Finalístico ( ) Apoio Administrativo		Início / Término 01/2018 - 12/2018	Horizonte Temporal

Descrição	Indicador de Resultado	Un. Medida	Início	Término	População Beneficiada	
					Descrição	Quantidade
Valor Anual do Programa						
Valor Global do Programa	1.259.698,93	2018	302.816,57	2019	309.781,35	2020
Órgão Responsável:	03.13.01 - SECRETARIA MUNICIPAL DE ESPORTE/LAZER		Gerente :		2021	328



# PREFEITURA MUNICIPAL DE BERNARDO SAYÃO

AVENIDA ANTONIO PESCONIO Nº 378  
CENTRO  
C.N.P.J. : 25.086.596/0001-15

P.P.A. 2  
Anexo II.1 - Caracterização d

## PROGRAMA: 0812 - Manutenção do Cemitério Local

Informações do Programa		Justificativa do Programa	
Objetivo do Programa Melhor qualidade em Infra Estrutura no cemitério local, ajuda a pessoas carentes nos dispêndios funerários.			
Tipo do Programa (X) Finalístico ( ) Apoio Administrativo	Início / Término 01/2018 - 12/2018	Horizonte Temporal	

Descrição	Indicador de Resultado				População Beneficiada
	Un. Medida	Início	Término	Descrição	
<b>Valor Global do Programa</b>		<b>2018</b>	<b>2019</b>	<b>2020</b>	<b>2021</b>
	287.081,84	69.011,04	70.598,30	72.575,05	
<b>Órgão Responsável:</b>	03.07.01 - SECRETARIA DO MEIO AMBIENTE				<b>Gerente :</b>

PREFEITURA MUNICIPAL DE BERNARDO SAYÃO

P.P.A. 2018 / 2021

AVENIDA ANTONIO PESCONIO Nº 378

Anexo II.1 - Caracterização do Programa

CENTRO

C.N.P.J. : 25.086.596/0001-15

**PROGRAMA: 0720 - Desporto de Rendimentos**

Objetivo do Programa		Informações do Programa	
Promover e Incentivar o Esporte em diversas modalidades, Criar e Manter Centros Esportivos		Justificativa do Programa	
		Horizonte Temporal	
Tipo do Programa	Início / Término		
(X) Finalístico ( ) Apoio Administrativo	01/2018 - 12/2018		

Descrição	Indicador de Resultado			População Beneficiada	
	Un. Medida	Início	Término	Descrição	Quantidade

Valor Global do Programa	Valor Anual do Programa			
	2018	2019	2020	2021
1.259.698,93	302.816,57	309.781,35	318.455,23	328.645,78
Órgão Responsável: 03.13.01 - SECRETARIA MUNICIPAL DE ESPORTE/LAZER	Gerente :			



PREFEITURA MUNICIPAL DE BERNARDO SAYÃO

P.P.A. 2018 / 2021

AVENIDA ANTONIO PESCONIO Nº 378

Anexo II.1 - Caracterização do Programa

CENTRO

C.N.P.J. : 25.086.596/0001-15

**PROGRAMA: 0403 - Ensino Superior**

Informações do Programa		
Objetivo do Programa	Justificativa do Programa	
Oferecer oportunidades de estudo de nível superior aos egressos do ensino médio, professores da rede de ensino e outros grupos sociais, visando à formação de pessoas capacitadas ao exercício da investigação, do magistério em diferentes áreas do conhecimento humano e qualificação para atividades profissionais.		
Tipo do Programa (X) Finalístico ( ) Apoio Administrativo	Início / Término 01/2018 - 12/2018	Horizonte Temporal

Descrição	Indicador de Resultado			População Beneficiada	
	Un. Medida	Início	Término	Descrição	Quantidade

Valor Global do Programa	Valor Anual do Programa			
	2018	2019	2020	2021
359.506,47	86.421,06	88.408,74	90.884,19	93.792,48
Órgão Responsável: 03.08.01 - SECRETARIA DE EDUCACAO E CULTURA	Gerente :			

PREFEITURA MUNICIPAL DE BERNARDO SAYÃO

P.P.A. 2018 / 2021

AVENIDA ANTONIO PESCONIO Nº 378  
CENTRO  
C.N.P.J. : 25.086.596/0001-15

Anexo II.1 - Caracterização do Programa

**PROGRAMA: 0901 - Encargos Previdenciários**

Informações do Programa		Justificativa do Programa
Objetivo do Programa		
Atendimento as despesas as quais não se possa associar um bem ou serviço ofertado diretamente a sociedade		
Tipo do Programa		Horizonte Temporal
(X) Finalístico ( ) Apoio Administrativo	Início / Término	
	01/2018 - 12/2018	

Descrição	Indicador de Resultado	Un. Medida	Início	Término	População Beneficiada	
					Descrição	Quantidade
Valor Global do Programa						
		2018	2019	2020	2021	
		301.535,25	72.485,47	74.152,64	76.228,91	78.668,23
Órgão Responsável: 03.03.01 - GABINETE DA PREFEITA		Gerente :				



PREFEITURA MUNICIPAL DE BERNARDO SAYÃO

AVENIDA ANTONIO PESCONIO Nº 378  
CENTRO  
C.N.P.J. : 25.086.596/0001-15

P.P.A. 2018 / 2021

Anexo II.1 - Caracterização do Programa

**PROGRAMA: 0902 - Encargos Com o PASEP**

Objetivo do Programa		Informações do Programa	
Manutenção e Acompanhamento sobre percentual de aplicação no programa de formação do quadro de servidores permanente, sobre receitas próprias.		Justificativa do Programa	
		Horizonte Temporal	
<b>Tipo do Programa</b> (X) Finalístico ( ) Apoio Administrativo	<b>Início / Término</b> 01/2018 - 12/2018		

Descrição	Indicador de Resultado				População Beneficiada	
	Un. Medida	Início	Término	Descrição	Quantidade	

Valor Global do Programa	Valor Anual do Programa				
	2018	2019	2020	2021	
179.469,99	43.142,44	44.134,72	45.370,49	46.822,34	
<b>Órgão Responsável:</b> 03.05.01 - SECRETARIA DE FINANÇAS	<b>Gerente :</b>				

PREFEITURA MUNICIPAL DE BERNARDO SAYÃO

AVENIDA ANTONIO PESCONIO Nº 378  
CENTRO  
C.N.P.J. : 25.086.596/0001-15

P.P.A. 2018 / 2021  
Anexo II.1 - Caracterização do Programa

**PROGRAMA: 1006 - Manutenção da Rede de Iluminação Pública**

Informações do Programa		Justificativa do Programa	
Objetivo do Programa		Promoção de Expansão de Ruas e Avenidas, com a implantação de infraestrutura com Rede de Iluminação Pública.	
Promoção de Expansão de Ruas e Avenidas, com a implantação de infraestrutura com Rede de Iluminação Pública.			
Tipo do Programa		Início / Término	Horizonte Temporal
(X) Finalístico ( ) Apoio Administrativo		01/2018 - 12/2018	

Descrição	Indicador de Resultado	Un. Medida	Início	Término	População Beneficiada	
					Descrição	Quantidade
Valor Global do Programa						
		2018	2019	2020	2021	
		77.239,65	18.567,49	18.994,54	19.526,39	20.151,23
Órgão Responsável: 03.15.01 - SECRETARIA DE INFRA ESTRUTURA E OBRAS		Gerente :				



PREFEITURA MUNICIPAL DE BERNARDO SAYÃO

AVENIDA ANTONIO PESCONIO Nº 378  
CENTRO  
C.N.P.J. : 25.086.596/0001-15

P.P.A. 2018 / 2021

Anexo II.1 - Caracterização do Programa

**PROGRAMA: 1007 - Incentivo a Indústria, Comércio e Turismo**

Objetivo do Programa		Informações do Programa	
Incentivo aos Pequenos Industriais, Extração de Polpas, Apicultura, Comercialização em Feiras de Negócios.		Justificativa do Programa	
		Horizonte Temporal	
<b>Tipo do Programa</b>	<b>Início / Término</b>		
(X) Finalístico ( ) Apoio Administrativo	01/2018 - 12/2018		

Descrição	Indicador de Resultado			População Beneficiada	
	Un. Medida	Início	Término	Descrição	Quantidade

Valor Global do Programa	Valor Anual do Programa				
	2018	2019	2020	2021	
2.000.685,20	480.940,81	492.002,45	505.778,51	521.963,43	
<b>Órgão Responsável:</b> 03.10.01 - SECRETARIA DE INDUSTRIA, COMERCIO E TURISMO	<b>Gerente :</b>				







# PREFEITURA MUNICIPAL DE BERNARDO SAYÃO

AVENIDA ANTONIO PESCONIO Nº 378  
CENTRO  
C.N.P.J. : 25.086.596/0001-15

P.P.A. 2018 / 2021

Anexo II.1 - Caracterização do Programa

## PROGRAMA: 9999 - RESERVA DE CONTINGENCIA

Objetivo do Programa		Informações do Programa	
Equilíbrio na Execução Orçamentária. Diminuir o percentual de comprometimento da receita com pagamento da Dívida consolidada com efeitos minimizados sobre o orçamento.		Justificativa do Programa	
<b>Tipo do Programa</b>	<b>Início / Término</b>	<b>Horizonte Temporal</b>	
(X) Finalístico ( ) Apoio Administrativo	01/2018 - 12/2018		

Descrição	Indicador de Resultado				População Beneficiada	
	Un. Medida	Início	Término	Descrição	Quantidade	

Valor Global do Programa	Valor Anual do Programa			
	2018	2019	2020	2021
148.318,97	35.654,11	36.474,15	37.495,43	38.695,28
<b>Órgão Responsável:</b> 03.99.01 - RESERVA DE CONTINGENCIA	<b>Gerente :</b>			

PREFEITURA MUNICIPAL DE BERNARDO SAYÃO

P.P.A. 2018 / 2021

AVENIDA ANTONIO PESCONIO Nº 378  
CENTRO  
C.N.P.J. : 25.086.596/0001-15

Anexo I - Relação de Programas / Desembolso por Exercício

CÓDIGO	DEMONIMAÇÃO	DESEMBOLSO					Total
		2018	2019	2020	2021		
0001	AÇÕES LEGISLATIVA	732.042,06	748.879,03	769.847,64	794.482,77	3.045.251,50	
0002	Modernização do Gabinete da Prefeitura	653.435,67	668.464,69	687.181,74	709.171,51	2.718.253,61	
0006	Administração Financeira	431.934,90	441.869,41	454.241,75	468.777,48	1.796.823,54	
0007	Apoio a tecnol. da Inform. e Comunicação	170.305,02	174.222,03	179.100,26	184.831,46	708.458,77	
0011	Apoio e Modernização da Administração	40.457,41	41.387,93	42.546,79	43.908,29	168.300,42	
0030	Atendimento Geral à Saúde	1.475.252,17	1.509.182,97	1.551.440,08	1.601.086,17	6.136.961,39	
0031	Atendimento aos Prog. Nacionais de Saúde	1.419.844,46	1.452.500,86	1.493.170,91	1.540.952,38	5.906.468,61	
0032	Estruturação da Saúde	581.243,83	594.612,44	611.261,58	630.821,95	2.417.939,80	
0042	Atendimento aos Prog. Mun. assist.Social	856.617,07	876.319,25	900.856,18	929.683,61	3.563.476,11	
0046	Minha Casa minha Dignidade	192.941,16	197.378,81	202.905,41	209.398,39	802.623,77	
0047	Ajuda Cidadã	13.859,07	14.177,83	14.574,81	15.041,20	57.652,91	
0050	Aperfeiçoamento dos serv. Urbanos	404.507,51	413.811,18	425.397,90	439.010,62	1.682.727,21	
0052	Administração Geral	749.703,71	766.946,91	788.421,42	813.650,90	3.118.722,94	
0053	Estruturação Secretaria de Transportes	227.020,87	232.242,35	238.745,13	246.384,98	944.393,33	
0060	Desenvolvimento do Ensino Básico	5.853.165,40	5.987.788,19	6.155.446,26	6.352.420,56	24.348.820,41	
0062	Incentivo e Difusão da Cultura	262.428,37	268.464,22	275.981,22	284.812,61	1.091.686,42	
0063	Esporte e Lazer	128.459,94	131.414,52	135.094,13	139.417,14	534.385,73	
0072	Apoio à Agricultura e Pecuária em geral	370.620,33	379.144,61	389.760,65	402.232,99	1.541.758,58	
0075	Desenvolvimento do comércio e Indústria	138.804,53	141.997,04	145.972,95	150.644,09	577.418,61	
0077	Apoio a secretaria de Agricultura	126.087,07	128.987,07	132.598,71	136.841,87	524.514,72	
0080	Proteção ao Meio Ambiente	995.773,21	1.018.676,00	1.047.198,91	1.080.709,30	4.142.357,42	
0090	Aoio à Juventude	327.824,80	335.364,76	344.754,99	355.787,14	1.363.731,69	
0102	Policiamento Militar	45.300,45	46.342,36	47.639,95	49.164,42	188.447,18	
0403	Ensino Superior	86.421,06	88.408,74	90.884,19	93.792,48	359.506,47	
0720	Desporto de Rendimentos	302.816,57	309.781,35	318.455,23	328.645,78	1.259.698,93	
0812	Manutenção do Cemitério Local	69.011,04	70.598,30	72.575,05	74.897,45	287.081,84	
0901	Encargos Previdenciários	72.485,47	74.152,64	76.228,91	78.668,23	301.535,25	
0902	Encargos Com o PASEP	43.142,44	44.134,72	45.370,49	46.822,34	179.469,99	



PREFEITURA MUNICIPAL DE BERNARDO SAYÃO

P.P.A. 2018 / 2021

AVENIDA ANTONIO PESCONIO Nº 378  
CENTRO  
C.N.P.J. : 25.086.596/0001-15

Anexo I - Relação de Programas / Desembolso por Exercício

CÓDIGO	DEMONINAÇÃO	DESEMBOLSO					Total
		2018	2019	2020	2021		
1006	Manutenção da Rede de Iluminação Pública	18.567,49	18.994,54	19.526,39	20.151,23	77.239,65	
1007	Incentivo a Indústria, Comércio e Turismo	480.940,81	492.002,45	505.778,51	521.963,43	2.000.685,20	
1502	Manut.do Serv.de Limpeza Publica	365.644,40	374.054,22	384.527,73	396.832,63	1.521.058,98	
2605	Sistema Rodoviario Municipal	198.651,62	203.220,61	208.910,78	215.595,93	826.378,94	
9999	RESERVA DE CONTINGENCIA	35.654,11	36.474,15	37.495,43	38.695,28	148.318,97	
<b>Totais</b>		<b>17.870.964,02</b>	<b>18.281.996,18</b>	<b>18.793.892,08</b>	<b>19.395.296,61</b>	<b>74.342.148,89</b>	



PREFEITURA MUNICIPAL DE BERNARDO SAYÃO

P.P.A. 2018 / 2021

AVENIDA ANTONIO PESCONIO Nº 378

CENTRO

C.N.P.J. : 25.086.596/0001-15

Anexo 01 - Receitas por Categoria Econômica

CÓDIGO	ESPECIFICAÇÃO	Receitas Realizadas						Previsão					Estimativa da Receita				
		2014	2015	2016	2017	2018	2019	2020	2021	2014	2015	2016	2017	2018	2019	2020	2021
1.0.0.0.00.00.00.00	Receitas Correntes	11.054.511,87	11.059.674,30	13.623.001,03	16.342.972,40	18.756.361,88	19.187.758,20	19.725.015,42	20.356.215,88								
1.1.0.0.00.00.00.00	Recita Tributária	342.127,50	342.287,24	421.619,97	505.800,72	580.493,00	593.844,30	610.471,93	630.007,03								
1.1.1.0.00.00.00.00	Impostos	297.859,59	297.998,66	367.066,54	440.355,15	505.383,00	517.006,76	531.482,92	548.490,37								
1.1.1.2.02.00.00.00	IPTU - Imp. s/ a Prop. Terr. Urbana	139.760,01	139.825,25	172.232,91	206.621,00	237.133,00	242.587,01	249.379,42	257.359,56								
1.1.1.2.04.00.00.00	Imposto sobre a Renda e Proventos de Qualquer Natureza	28.457,90	28.471,17	35.070,04	42.072,16	48.285,00	49.395,50	50.778,54	52.403,45								
1.1.1.2.04.10.00.00	IRRF Pessoa Física	57.548,25	57.575,12	70.919,44	85.079,23	97.643,00	99.888,79	102.685,68	105.971,62								
1.1.1.2.04.21.00.00	IRRF Pessoa Jurídica	0,00	0,00	0,00	0,00	0,00	0,00	0,00	0,00								
1.1.1.2.04.22.00.00	Receita do Programa de Recurso Fiscal e do Parcelamento Especial do Imposto sobre a Renda Pessoa Jurídica	0,00	0,00	0,00	0,00	0,00	0,00	0,00	0,00								
1.1.1.2.04.30.00.00	Imposto de Renda Retido na Fonte	0,00	0,00	0,00	0,00	0,00	0,00	0,00	0,00								
1.1.1.2.04.31.00.00	IRRF s/ Rendimento do Trabalho	57.548,25	57.575,12	70.919,44	85.079,23	97.643,00	99.888,79	102.685,68	105.971,62								
1.1.1.2.04.31.01.00	IRRF s/ Rendimento do Trabalho - Ativos/inativos - Executivos	57.548,25	57.575,12	70.919,44	85.079,23	97.643,00	99.888,79	102.685,68	105.971,62								
1.1.1.2.04.34.00.00	IRRF s/ Outros Rendimentos	0,00	0,00	0,00	0,00	0,00	0,00	0,00	0,00								
1.1.1.2.04.34.03.00	IRRF - Outros Rendimentos - Poder Executivo	0,00	0,00	0,00	0,00	0,00	0,00	0,00	0,00								
1.1.1.2.08.00.00.00	Trib. de Imp. s/ Trans. de Bens Imóveis e de Dir. Reais s/ Imóveis	31.619,94	31.634,70	38.966,74	46.746,84	54.883,96	54.883,96	56.420,72	58.226,18								
1.1.1.3.00.00.00.00	Impostos sobre a Producao e a Circulacao	158.099,58	158.173,41	194.833,63	233.734,15	268.250,00	274.419,75	282.103,50	291.130,81								
1.1.1.3.05.01.00.00	ISSQN - Imp. s/ Serviço de Qualq. Natureza	158.099,58	158.173,41	194.833,63	233.734,15	268.250,00	274.419,75	282.103,50	291.130,81								
1.1.1.3.06.00.00.00	ISS - Simples Nacional	0,00	0,00	0,00	0,00	0,00	0,00	0,00	0,00								
1.1.2.0.00.00.00.00	Taxas	44.267,91	44.288,58	54.553,43	65.445,57	75.110,00	76.837,54	78.989,01	81.516,66								
1.1.2.1.00.00.00.00	Taxas pelo Exercício do Poder de Policia	31.619,94	31.634,70	38.966,74	46.746,84	54.883,96	54.883,96	56.420,72	58.226,18								
1.1.2.1.01.00.00.00	Tx de Fiscalização do Serviço de Irrigação e Operação da Adução de Água	0,00	0,00	0,00	0,00	0,00	0,00	0,00	0,00								
1.1.2.1.04.00.00.00	Taxa de Fiscalização em Empresa de Segurança	0,00	0,00	0,00	0,00	0,00	0,00	0,00	0,00								
1.1.2.1.17.00.00.00	Taxa de Fiscalizacao de Vigilancia Sanitaria	15.809,97	15.817,35	19.483,37	23.373,42	26.825,00	27.441,98	28.210,36	29.113,09								
1.1.2.1.21.00.00.00	Taxa de Controle e Fiscalização Ambiental	0,00	0,00	0,00	0,00	0,00	0,00	0,00	0,00								
1.1.2.1.25.00.00.00	Taxa de Licença para Funcionamento	15.809,97	15.817,35	19.483,37	23.373,42	26.825,00	27.441,98	28.210,36	29.113,09								
1.1.2.1.26.00.00.00	Taxa de Publicidade Comercial	0,00	0,00	0,00	0,00	0,00	0,00	0,00	0,00								
1.1.2.1.28.00.00.00	Tx Func. de Estabelecimentos em Horário Especial	0,00	0,00	0,00	0,00	0,00	0,00	0,00	0,00								
1.1.2.1.29.00.00.00	Taxa de Licença para Execução de Obras	0,00	0,00	0,00	0,00	0,00	0,00	0,00	0,00								
1.1.2.1.30.00.00.00	Taxa de Autorização de Funcionamento de Transporte	0,00	0,00	0,00	0,00	0,00	0,00	0,00	0,00								
1.1.2.1.31.00.00.00	Taxa de Utilizacao de Area de Dominio Publico	0,00	0,00	0,00	0,00	0,00	0,00	0,00	0,00								
1.1.2.1.32.00.00.00	Taxa de Aprovacao do Projeto de Construcáo Civil	0,00	0,00	0,00	0,00	0,00	0,00	0,00	0,00								
1.1.2.1.33.00.00.00	Taxa de Fiscalização Sanitária	0,00	0,00	0,00	0,00	0,00	0,00	0,00	0,00								
1.1.2.1.34.00.00.00	Taxa de Fiscalização de Aparelhos de Transporte	0,00	0,00	0,00	0,00	0,00	0,00	0,00	0,00								
1.1.2.1.36.00.00.00	Taxa de Apreensao, Deposito ou Liberacao de Animais	0,00	0,00	0,00	0,00	0,00	0,00	0,00	0,00								
1.1.2.1.99.00.00.00	Outras Taxas pelo Exercício do Poder de Policia	0,00	0,00	0,00	0,00	0,00	0,00	0,00	0,00								
1.1.2.2.00.00.00.00	Taxas pela Prestacao de Servicos	12.647,97	12.653,88	15.586,69	18.698,73	21.460,00	21.953,58	22.568,29	23.290,48								



PREFEITURA MUNICIPAL DE BERNARDO SAYÃO

P.P.A. 2018 / 2021

AVENIDA ANTONIO PESCONIO Nº 378  
CENTRO  
C.N.P.J. : 25.086.596/0001-15

Anexo 01 - Receitas por Categoria Econômica

CÓDIGO	ESPECIFICAÇÃO	Receitas Realizadas			Previsão	Estimativa da Receita				
		2014	2015	2016		2017	2018	2019	2020	2021
1.1.2.2.01.00.00.00	Taxa Pelo Serviço de Saneamento Básico	0,00	0,00	0,00	0,00	0,00	0,00	0,00	0,00	0,00
1.1.2.2.02.00.00.00	Tx de Pedido de Visto em Contrato de Trabalho Estrangeiro	0,00	0,00	0,00	0,00	0,00	0,00	0,00	0,00	0,00
1.1.2.2.03.00.00.00	Tx de Utilização do Sistema Eletrônico de Controle de Arrecadação do Adicional ao Frete para Renovação de Matrícula Mercantil	0,00	0,00	0,00	0,00	0,00	0,00	0,00	0,00	0,00
1.1.2.2.04.00.00.00	Tx de Avaliação do Ensino Superior	0,00	0,00	0,00	0,00	0,00	0,00	0,00	0,00	0,00
1.1.2.2.08.00.00.00	Taxa de Cerâmicos	0,00	0,00	0,00	0,00	0,00	0,00	0,00	0,00	0,00
1.1.2.2.09.00.00.00	Taxa de Limpeza Pública	0,00	0,00	0,00	0,00	0,00	0,00	0,00	0,00	0,00
1.1.2.2.10.00.00.00	Taxas de Iluminação Pública	0,00	0,00	0,00	0,00	0,00	0,00	0,00	0,00	0,00
1.1.2.2.21.00.00.00	Taxas de Serviços Cadastrais	9.485,98	9.490,41	11.690,02	14.024,05	16.095,00	16.465,18	16.926,21	17.467,85	0,00
1.1.2.2.28.00.00.00	Taxa de Cemitério	0,00	0,00	0,00	0,00	0,00	0,00	0,00	0,00	0,00
1.1.2.2.90.00.00.00	Taxa de Limpeza Pública	0,00	0,00	0,00	0,00	0,00	0,00	0,00	0,00	0,00
1.1.2.2.99.00.00.00	Outras Taxas pela Prestação de Serviços	3.161,99	3.163,47	3.896,67	4.674,68	5.365,00	5.488,40	5.642,08	5.822,63	0,00
1.1.2.2.99.00.04.00	Taxa de Emissão de Certidos	3.161,99	3.163,47	3.896,67	4.674,68	5.365,00	5.488,40	5.642,08	5.822,63	0,00
1.1.3.0.00.00.00.00	Contribuição de Melhoria	0,00	0,00	0,00	0,00	0,00	0,00	0,00	0,00	0,00
1.1.3.0.01.00.00.00	Contrib. Melhoria p/ Exp. da Rede D'água Potável e Esgoto Sanitário	0,00	0,00	0,00	0,00	0,00	0,00	0,00	0,00	0,00
1.1.3.0.02.00.00.00	Contrib. Melhoria p/ Exp. da Rede de Iluminação Pública na Cidade	0,00	0,00	0,00	0,00	0,00	0,00	0,00	0,00	0,00
1.1.3.0.03.00.00.00	Contrib. Melhoria p/ Exp. da Rede de Iluminação Pública Rural	0,00	0,00	0,00	0,00	0,00	0,00	0,00	0,00	0,00
1.1.3.0.04.00.00.00	Contrib. Melhoria p/ Pavimentação e Obras Complementares	0,00	0,00	0,00	0,00	0,00	0,00	0,00	0,00	0,00
1.1.3.0.99.00.00.00	Outras Contribuições de Melhoria	0,00	0,00	0,00	0,00	0,00	0,00	0,00	0,00	0,00
1.2.0.0.00.00.00.00	Receita de Contribuições	0,00	0,00	0,00	0,00	0,00	0,00	0,00	0,00	0,00
1.2.1.0.00.00.00.00	Contribuições Sociais	0,00	0,00	0,00	0,00	0,00	0,00	0,00	0,00	0,00
1.2.1.0.02.00.00.00	Contribuição Social de Salário Educação	0,00	0,00	0,00	0,00	0,00	0,00	0,00	0,00	0,00
1.2.1.0.29.00.00.00	Contribuições p/ Regime Próprio de Previdência do Servidor Público	0,00	0,00	0,00	0,00	0,00	0,00	0,00	0,00	0,00
1.2.1.0.29.01.00.00	Contribuição Patronal p/ o Regime Próprio de Previdência	0,00	0,00	0,00	0,00	0,00	0,00	0,00	0,00	0,00
1.2.1.0.29.02.00.00	Contribuição do Servidor Ativo	0,00	0,00	0,00	0,00	0,00	0,00	0,00	0,00	0,00
1.2.1.0.29.03.00.00	Contribuição Patronal - Inativo Civil	0,00	0,00	0,00	0,00	0,00	0,00	0,00	0,00	0,00
1.2.1.0.29.05.00.00	Contribuição Patronal- Pensionista Civil	0,00	0,00	0,00	0,00	0,00	0,00	0,00	0,00	0,00
1.2.1.0.29.07.00.00	Contribuição do Servidor Ativo p/ Regime Próprio de Previdência	0,00	0,00	0,00	0,00	0,00	0,00	0,00	0,00	0,00
1.2.1.0.29.09.00.00	Contribuição do Servidor Inativo p/ Regime Próprio de Previdência	0,00	0,00	0,00	0,00	0,00	0,00	0,00	0,00	0,00
1.2.1.0.29.11.00.00	Contribuição Pensionista p/ Regime Próprio de Previdência	0,00	0,00	0,00	0,00	0,00	0,00	0,00	0,00	0,00
1.2.1.0.29.99.00.00	Outras Contribuições para Planos Seg. Social	0,00	0,00	0,00	0,00	0,00	0,00	0,00	0,00	0,00
1.2.1.0.99.00.00.00	Outras Contribuições Sociais	0,00	0,00	0,00	0,00	0,00	0,00	0,00	0,00	0,00
1.2.1.0.99.00.10.00	Compensação Previdenciária a Prefeitura Municipal	0,00	0,00	0,00	0,00	0,00	0,00	0,00	0,00	0,00
1.2.2.0.00.00.00.00	Contribuições Econômicas	0,00	0,00	0,00	0,00	0,00	0,00	0,00	0,00	0,00
1.2.2.0.29.00.00.00	Contribuição p/ o Custeio do Serviço de Iluminação Pública	0,00	0,00	0,00	0,00	0,00	0,00	0,00	0,00	0,00
1.2.2.0.99.00.00.00	Outras Contribuições Econômicas	0,00	0,00	0,00	0,00	0,00	0,00	0,00	0,00	0,00
1.2.2.0.99.01.00.00	Outras Contribuições Econômicas - Principal	0,00	0,00	0,00	0,00	0,00	0,00	0,00	0,00	0,00
1.3.0.0.00.00.00.00	Receita Patrimonial	224.738,53	224.843,49	276.955,97	332.253,05	381.317,35	390.087,68	401.010,14	413.842,45	0,00



PREFEITURA MUNICIPAL DE BERNARDO SAYÃO

P.P.A. 2018 / 2021

AVENIDA ANTONIO PESCONIO Nº 378  
CENTRO  
C.N.P.J. : 25.086.596/0001-15

Anexo 01 - Receitas por Categoria Econômica

CÓDIGO	ESPECIFICAÇÃO	Receitas Realizadas			Previsão	Estimativa da Receita				
		2014	2015	2016		2017	2018	2019	2020	2021
1.3.1.0.00.00.00.00	Receitas Imobiliárias	0,00	0,00	0,00	0,00	0,00	0,00	0,00	0,00	0,00
1.3.1.1.00.00.00.00	Aluguéis	0,00	0,00	0,00	0,00	0,00	0,00	0,00	0,00	0,00
1.3.1.1.00.00.04.00	Aluguel de Imóveis Públicos	0,00	0,00	0,00	0,00	0,00	0,00	0,00	0,00	0,00
1.3.1.2.00.00.00.00	Arrendamentos	0,00	0,00	0,00	0,00	0,00	0,00	0,00	0,00	0,00
1.3.1.3.00.00.00.00	Foros	0,00	0,00	0,00	0,00	0,00	0,00	0,00	0,00	0,00
1.3.1.4.00.00.00.00	Laudêmio	0,00	0,00	0,00	0,00	0,00	0,00	0,00	0,00	0,00
1.3.1.5.00.00.00.00	Taxa de Ocupação de Imóveis	0,00	0,00	0,00	0,00	0,00	0,00	0,00	0,00	0,00
1.3.1.9.00.00.00.00	Outras Receitas Imobiliárias	0,00	0,00	0,00	0,00	0,00	0,00	0,00	0,00	0,00
1.3.2.0.00.00.00.00	Receitas de Valores Mobiliários	224.738,53	224.843,49	276.955,97	332.253,05	381.317,35	390.087,68	401.010,14	413.842,45	
1.3.2.1.00.00.00.00	Juros de Títulos de Renda	0,00	0,00	0,00	0,00	0,00	0,00	0,00	0,00	
1.3.2.2.00.00.00.00	Dividendos Participações e Juros S/Capital Próprio	0,00	0,00	0,00	0,00	0,00	0,00	0,00	0,00	
1.3.2.2.00.01.00.00	Dividendos	0,00	0,00	0,00	0,00	0,00	0,00	0,00	0,00	
1.3.2.2.00.02.00.00	Participações	0,00	0,00	0,00	0,00	0,00	0,00	0,00	0,00	
1.3.2.2.00.03.00.00	Juros Sobre o Capital Próprio	0,00	0,00	0,00	0,00	0,00	0,00	0,00	0,00	
1.3.2.3.00.00.00.00	Participações	0,00	0,00	0,00	0,00	0,00	0,00	0,00	0,00	
1.3.2.4.00.00.00.00	Fundos de Investimento	0,00	0,00	0,00	0,00	0,00	0,00	0,00	0,00	
1.3.2.4.01.00.00.00	Fundos de Investimento Renda Fixa	0,00	0,00	0,00	0,00	0,00	0,00	0,00	0,00	
1.3.2.4.02.00.00.00	Fundos de Aplicações em Cotas - Renda Fixa	0,00	0,00	0,00	0,00	0,00	0,00	0,00	0,00	
1.3.2.4.03.00.00.00	Fundos de Ações	0,00	0,00	0,00	0,00	0,00	0,00	0,00	0,00	
1.3.2.4.04.00.00.00	Fundos de Aplicações em Cotas - Renda Variável	0,00	0,00	0,00	0,00	0,00	0,00	0,00	0,00	
1.3.2.4.99.00.00.00	Outros Fundos de Investimentos	0,00	0,00	0,00	0,00	0,00	0,00	0,00	0,00	
1.3.2.5.00.00.00.00	Remuneração de Depósitos Bancários	224.738,53	224.843,49	276.955,97	332.253,05	381.317,35	390.087,68	401.010,14	413.842,45	
1.3.2.5.01.00.00.00	Remuneração de Depósitos de Rec. Vinculados	182.017,20	182.102,21	224.308,44	269.093,90	308.831,40	315.934,55	324.780,72	335.173,69	
1.3.2.5.01.01.00.00	Rec. Remun. de Dep. Banc. de Rec. Vinc. Royalties	0,00	0,00	0,00	0,00	0,00	0,00	0,00	0,00	
1.3.2.5.01.02.00.00	Rec. de Rem. de Dep. Bancários Rec. Vinc. - FUNDEB	6.893,14	6.896,36	8.484,75	10.190,81	11.695,70	11.964,70	12.299,71	12.693,30	
1.3.2.5.01.03.00.00	Rec. de Rem. de Dep. Bancários Rec. Vinc. - FNS/SUS	31.510,82	31.525,54	38.832,29	46.585,55	53.464,91	54.694,61	56.226,06	58.025,28	
1.3.2.5.01.03.01.00	Rec. de Rem. de Dep. Bancários Rec. Vinc. - Atenção Básica	948,60	949,04	1.169,00	1.402,40	1.609,50	1.646,52	1.692,62	1.746,78	
1.3.2.5.01.03.02.00	Rec. de Rem. de Dep. Bancários Rec. Vinc. - MAC	0,00	0,00	0,00	0,00	0,00	0,00	0,00	0,00	
1.3.2.5.01.03.03.00	Rec. de Rem. de Dep. Bancários Rec. Vinc. - Vigilância em Saúde	316,35	316,35	389,67	467,47	536,50	548,84	564,21	582,26	
1.3.2.5.01.03.04.00	Rec. de Rem. de Dep. Bancários Rec. Vinc. - Assistência Farmacêutica	316,35	316,35	389,67	467,47	536,50	548,84	564,21	582,26	
1.3.2.5.01.03.05.00	Rec. de Rem. de Dep. Bancários Rec. Vinc. - Gestão do SUS	0,00	0,00	0,00	0,00	0,00	0,00	0,00	0,00	
1.3.2.5.01.03.06.00	Outros Programas Financiados Por Transferências Fundo A	29.943,80	29.943,80	36.883,95	44.248,21	50.782,41	51.950,41	53.405,02	55.113,98	
1.3.2.5.01.04.00.00	Remuneração de Depósitos de Poupança do RPPS	0,00	0,00	0,00	0,00	0,00	0,00	0,00	0,00	
1.3.2.5.01.05.00.00	Rec. de Rem. de Dep. Bancários Rec. Vinc. - Manut. Desenv. Financeiro (Atividade)	19.547,39	19.547,39	24.077,93	28.885,33	33.150,87	33.913,34	34.862,91	35.978,52	
1.3.2.5.01.06.00.00	Rec. de Rem. de Dep. Bancários Rec. Vinc. - Acoes Serv. Publ. (Assoc/Acsp)	97.749,58	97.749,58	120.405,23	144.445,37	165.775,82	169.588,66	174.337,14	179.915,93	
1.3.2.5.01.07.00.00	Receita Remuneração do FNAS - Transf. Recursos FNAS	0,00	0,00	0,00	0,00	0,00	0,00	0,00	0,00	
1.3.2.5.01.09.00.00	Rec. Remun. de Dep. Banc. de Recursos Vincul. CIDE	948,60	949,04	1.169,00	1.402,40	1.609,50	1.646,52	1.692,62	1.746,78	



PREFEITURA MUNICIPAL DE BERNARDO SAYÃO

P.P.A. 2018 / 2021

AVENIDA ANTONIO PESCONIO Nº 378

CENTRO

C.N.P.J. : 25.086.596/0001-15

Anexo 01 - Receitas por Categoria Econômica

CÓDIGO	ESPECIFICAÇÃO	Receitas Realizadas			Previsão			Estimativa da Receita		
		2014	2015	2016	2017	2018	2019	2020	2021	
1.3.2.5.01.10.00.00	Rec. de Rem. de Dep. Bancarios Rec. Vinc. - FNAS	0,00	0,00	0,00	0,00	0,00	0,00	0,00	0,00	
1.3.2.5.01.11.00.00	Rend. Apl. Financ. CONVÊNIOS COM A ÁREA DA EDUCAÇÃO	422,42	25.434,30	31.329,24	37.584,44	43.134,60	44.126,72	45.362,28	46.813,88	
1.3.2.5.01.11.01.00	Rend. Apl. Financ. Mant. Creche FNDE	948,60	949,04	1.169,00	1.402,40	1.609,50	1.646,52	1.692,62	1.746,78	
1.3.2.5.01.11.02.00	Rend. Apl. Financ. Conv. CRECHE MOBILIA	2.529,60	2.530,78	3.117,34	3.739,75	4.292,00	4.390,72	4.513,66	4.658,10	
1.3.2.5.01.11.03.00	Rend. Apl. Financ. CONV. COMBUSTIVEL	632,40	632,70	779,34	934,94	1.073,00	1.097,68	1.128,42	1.164,53	
1.3.2.5.01.11.04.00	Rend. Aplic. Financeira - Q.S.E	2.023,67	2.024,62	2.493,87	2.991,80	3.433,60	3.512,57	3.610,92	3.726,47	
1.3.2.5.01.11.05.00	Rend. Aplic. Financeira - CONV. ONIBUS	2.529,60	2.530,78	3.117,34	3.739,75	4.292,00	4.390,72	4.513,66	4.658,10	
1.3.2.5.01.11.07.00	Rend. Aplic. Financeira - CONV. PRATE	948,60	949,04	1.169,00	1.402,40	1.609,50	1.646,52	1.692,62	1.746,78	
1.3.2.5.01.11.12.00	Rend. Aplic. Financeira - CONVENIO	3.161,99	3.163,47	3.896,67	4.674,68	5.365,00	5.488,40	5.642,08	5.822,63	
1.3.2.5.01.11.14.00	Rend. Apl. Financeira - BRASIL CARINHOSO	3.161,99	3.163,47	3.896,67	4.674,68	5.365,00	5.488,40	5.642,08	5.822,63	
1.3.2.5.01.11.15.00	Rend. Apl. Financeira - BRASIL CARINHOSO	3.161,99	3.163,47	3.896,67	4.674,68	5.365,00	5.488,40	5.642,08	5.822,63	
1.3.2.5.01.11.16.00	Rend. Aplic. Financeira -Convênio Federa	5.059,18	5.061,54	6.234,67	7.479,49	8.584,00	8.781,43	9.027,31	9.316,18	
1.3.2.5.01.11.17.00	Rendimento Recursos Federais	1.264,80	1.265,39	1.558,67	1.869,87	2.146,00	2.195,36	2.256,83	2.329,05	
1.3.2.5.01.12.00.00	Receita De Rem. De Dep. Banc. De Rec. Vinc. - Conv. Com A Área De Saude	0,00	0,00	0,00	0,00	0,00	0,00	0,00	0,00	
1.3.2.5.01.99.00.00	Rec. de Remun. de Outros Dep. Banc. de Rec. Vincul	0,00	0,00	0,00	0,00	0,00	0,00	0,00	0,00	
1.3.2.5.02.00.00.00	Remuneração de Depósitos de Recursos Não Vinculados	42.721,33	42.741,28	52.647,53	63.159,15	72.485,95	74.153,13	76.229,42	78.668,76	
1.3.2.5.02.01.00.00	Rec. de Remun. de Depósito de Poupança	0,00	0,00	0,00	0,00	0,00	0,00	0,00	0,00	
1.3.2.5.02.02.00.00	Receita de Aplicação Extramercado	0,00	0,00	0,00	0,00	0,00	0,00	0,00	0,00	
1.3.2.5.02.04.00.00	Rec. de Remun. de Dep. de Poupança Rec. não Vincul	0,00	0,00	0,00	0,00	0,00	0,00	0,00	0,00	
1.3.2.5.02.99.00.00	Rec. de Remun. de Depósito de Recursos Não Vinculados	42.721,33	42.741,28	52.647,53	63.159,15	72.485,95	74.153,13	76.229,42	78.668,76	
1.3.2.5.02.99.01.00	Rec. de Remun. de Dep. Rec. Não Vinculados - Executivo	42.721,33	42.741,28	52.647,53	63.159,15	72.485,95	74.153,13	76.229,42	78.668,76	
1.3.2.5.02.99.02.00	Rec. de Remun. de Dep. Rec. Não Vinculados - Legislativo	0,00	0,00	0,00	0,00	0,00	0,00	0,00	0,00	
1.3.2.6.00.00.00.00	Remuneração de Dep. Espec. - Rec. Orçunados do FAT	0,00	0,00	0,00	0,00	0,00	0,00	0,00	0,00	
1.3.2.8.00.00.00.00	Remun. dos Investim. Regime Próprio de Previdência do Servidor	0,00	0,00	0,00	0,00	0,00	0,00	0,00	0,00	
1.3.2.8.10.00.00.00	Remun. dos Investim. Regime Próprio Previd. Servidor - Renda Fixa	0,00	0,00	0,00	0,00	0,00	0,00	0,00	0,00	
1.3.2.8.20.00.00.00	Remun. dos Investim. Regime Próprio Previd. Servidor - Renda Variável	0,00	0,00	0,00	0,00	0,00	0,00	0,00	0,00	
1.3.2.8.30.00.00.00	Remun. dos Investim. Regime Próprio Previd. Servidor - Fundos Imobiliários	0,00	0,00	0,00	0,00	0,00	0,00	0,00	0,00	
1.3.2.9.00.00.00.00	Outras Receitas de Valores Mobiliários	0,00	0,00	0,00	0,00	0,00	0,00	0,00	0,00	
1.3.3.0.00.00.00.00	Receita de Concessões e Permissões	0,00	0,00	0,00	0,00	0,00	0,00	0,00	0,00	
1.3.3.9.00.00.00.00	Outras Receitas de Concessões e Permissões	0,00	0,00	0,00	0,00	0,00	0,00	0,00	0,00	
1.3.6.0.00.00.00.00	Receita De Cessão Do Direito	0,00	0,00	0,00	0,00	0,00	0,00	0,00	0,00	
1.3.6.1.00.00.00.00	Receita De Cessão Do Direito De Pagamentos	0,00	0,00	0,00	0,00	0,00	0,00	0,00	0,00	
1.3.6.1.01.00.00.00	Receita De Cessão Do Direito De Op. Da Folha Pagamentos de Pessoal	0,00	0,00	0,00	0,00	0,00	0,00	0,00	0,00	
1.3.6.1.02.00.00.00	Receita De Cessão Do Direito De Op. Da Folha De Pagamento De Benefícios	0,00	0,00	0,00	0,00	0,00	0,00	0,00	0,00	
1.3.6.1.03.00.00.00	Receita De Cessão Do Direito De Operacionalização De Pagamentos GDBomcedores	0,00	0,00	0,00	0,00	0,00	0,00	0,00	0,00	
1.3.9.0.00.00.00.00	Outras Receitas Patrimoniais	0,00	0,00	0,00	0,00	0,00	0,00	0,00	0,00	



PREFEITURA MUNICIPAL DE BERNARDO SAYÃO

P.P.A. 2018 / 2021

AVENIDA ANTONIO PESCONIO Nº 378

CENTRO

C.N.P.J. : 25.086.596/0001-15

Anexo 01 - Receitas por Categoria Econômica

CÓDIGO	ESPECIFICAÇÃO	Receitas Realizadas			Previsão	Estimativa da Receita				
		2014	2015	2016		2017	2018	2019	2020	2021
1.3.9.0.01.00.00.00	Juros de Empréstimos Concedidos	0,00	0,00	0,00	0,00	0,00	0,00	0,00	0,00	0,00
1.3.9.0.01.01.00.00	Juros de Emp. Concedidos pelo Regime Proprío	0,00	0,00	0,00	0,00	0,00	0,00	0,00	0,00	0,00
1.3.9.0.01.99.00.00	Demais Juros de Empréstimos Concedidos	0,00	0,00	0,00	0,00	0,00	0,00	0,00	0,00	0,00
1.3.9.0.99.00.00.00	Demais Receitas Patrimoniais	0,00	0,00	0,00	0,00	0,00	0,00	0,00	0,00	0,00
1.4.0.0.00.00.00.00	Receita Agropecuária	0,00	0,00	0,00	0,00	0,00	0,00	0,00	0,00	0,00
1.4.1.0.00.00.00.00	Receita da Produção Vegetal	0,00	0,00	0,00	0,00	0,00	0,00	0,00	0,00	0,00
1.4.2.0.00.00.00.00	Receita da Produção Animal e Derivados	0,00	0,00	0,00	0,00	0,00	0,00	0,00	0,00	0,00
1.4.9.0.00.00.00.00	Outras Receitas Agropecuárias	0,00	0,00	0,00	0,00	0,00	0,00	0,00	0,00	0,00
1.5.0.0.00.00.00.00	Receita Industrial	0,00	0,00	0,00	0,00	0,00	0,00	0,00	0,00	0,00
1.5.1.0.00.00.00.00	Receita da Indústria Extrativa Mineral	0,00	0,00	0,00	0,00	0,00	0,00	0,00	0,00	0,00
1.5.2.0.00.00.00.00	Receita da Indústria da Transformação	0,00	0,00	0,00	0,00	0,00	0,00	0,00	0,00	0,00
1.5.2.1.00.00.00.00	Receita da Indústria Produtos Alimentares	0,00	0,00	0,00	0,00	0,00	0,00	0,00	0,00	0,00
1.5.2.1.26.00.00.00	Receita da Indústria Produtos Alimentares	0,00	0,00	0,00	0,00	0,00	0,00	0,00	0,00	0,00
1.5.9.0.00.00.00.00	Outras Receitas Industriais	0,00	0,00	0,00	0,00	0,00	0,00	0,00	0,00	0,00
1.6.0.0.00.00.00.00	Receita de Serviços	36.679,10	36.696,23	45.201,40	54.226,32	62.234,00	63.665,38	65.448,02	67.542,36	
1.6.0.0.01.00.00.00	Serviços Comerciais	0,00	0,00	0,00	0,00	0,00	0,00	0,00	0,00	
1.6.0.0.01.01.00.00	Serviços de Comerc. de Medicamentos Rec. F. Saúde	0,00	0,00	0,00	0,00	0,00	0,00	0,00	0,00	
1.6.0.0.01.02.00.00	Serviços de Comerc. de Livros e Mat. Escolares	0,00	0,00	0,00	0,00	0,00	0,00	0,00	0,00	
1.6.0.0.01.03.00.00	Serviços de Comerc. e Distrib. de Prod. Agropecuár	0,00	0,00	0,00	0,00	0,00	0,00	0,00	0,00	
1.6.0.0.01.06.00.00	Serviços de Comerciais de Prod., Dados, Mat. Info.	0,00	0,00	0,00	0,00	0,00	0,00	0,00	0,00	
1.6.0.0.01.99.00.00	Outros Serviços Comerciais	0,00	0,00	0,00	0,00	0,00	0,00	0,00	0,00	
1.6.0.0.02.00.00.00	Serviços Financeiros	0,00	0,00	0,00	0,00	0,00	0,00	0,00	0,00	
1.6.0.0.02.08.00.00	Juros de Emprést. Concedidos Regime Proprio (RPPS)	0,00	0,00	0,00	0,00	0,00	0,00	0,00	0,00	
1.6.0.0.02.99.00.00	Outros Serviços Financeiros	0,00	0,00	0,00	0,00	0,00	0,00	0,00	0,00	
1.6.0.0.03.00.00.00	Serviços de Transporte	0,00	0,00	0,00	0,00	0,00	0,00	0,00	0,00	
1.6.0.0.03.01.00.00	Serviços de Transporte Rodoviário	0,00	0,00	0,00	0,00	0,00	0,00	0,00	0,00	
1.6.0.0.03.02.00.00	Serviços de Transporte Ferroviário	0,00	0,00	0,00	0,00	0,00	0,00	0,00	0,00	
1.6.0.0.03.04.00.00	Serviços de Transporte Aéreo	0,00	0,00	0,00	0,00	0,00	0,00	0,00	0,00	
1.6.0.0.03.05.00.00	Serviços de Transportes Especiais	0,00	0,00	0,00	0,00	0,00	0,00	0,00	0,00	
1.6.0.0.03.99.00.00	Outros Serviços de Transporte	0,00	0,00	0,00	0,00	0,00	0,00	0,00	0,00	
1.6.0.0.04.00.00.00	Outros Serviços de Comunicação	0,00	0,00	0,00	0,00	0,00	0,00	0,00	0,00	
1.6.0.0.04.03.00.00	Outros Serviços De Comunicação	0,00	0,00	0,00	0,00	0,00	0,00	0,00	0,00	
1.6.0.0.05.00.00.00	Serviços de Saúde	0,00	0,00	0,00	0,00	0,00	0,00	0,00	0,00	
1.6.0.0.05.01.00.00	Serviços Hospitalares	0,00	0,00	0,00	0,00	0,00	0,00	0,00	0,00	
1.6.0.0.05.02.00.00	Serv. Análise e Cont. de Prod. Sujeito V. Sanitário	0,00	0,00	0,00	0,00	0,00	0,00	0,00	0,00	
1.6.0.0.05.03.00.00	Serviços Radiológicos e Laboratoriais	0,00	0,00	0,00	0,00	0,00	0,00	0,00	0,00	
1.6.0.0.05.04.00.00	Serviços Ambulatoriais	0,00	0,00	0,00	0,00	0,00	0,00	0,00	0,00	



# PREFEITURA MUNICIPAL DE BERNARDO SAYÃO

P.P.A. 2018 / 2021

AVENIDA ANTONIO PESCONIO Nº 378  
CENTRO  
C.N.P.J. : 25.086.596/0001-15

## Anexo 01 - Receitas por Categoria Econômica

CÓDIGO	ESPECIFICAÇÃO	Receitas Realizadas				Estimativa da Receita					
		2014	2015	2016	Previsão	2018	2019	2020	2021		
1.6.0.0.05.10.00.00	Serviços Ambulatoriais	0,00	0,00	0,00	0,00	0,00	0,00	0,00	0,00	0,00	
1.6.0.0.05.12.00.00	Serviço de Saúde ao Estado	0,00	0,00	0,00	0,00	0,00	0,00	0,00	0,00	0,00	
1.6.0.0.05.13.00.00	Serviço de Saúde à Municípios	0,00	0,00	0,00	0,00	0,00	0,00	0,00	0,00	0,00	
1.6.0.0.05.14.00.00	Serviço à Consórcios de Saúde	0,00	0,00	0,00	0,00	0,00	0,00	0,00	0,00	0,00	
1.6.0.0.05.15.00.00	Serv. Saúde Inst Privada- Suplementar- TUNEP	0,00	0,00	0,00	0,00	0,00	0,00	0,00	0,00	0,00	
1.6.0.0.05.99.00.00	Outros Serviços de Saúde	0,00	0,00	0,00	0,00	0,00	0,00	0,00	0,00	0,00	
1.6.0.0.06.00.00.00	Serviços Portuários	0,00	0,00	0,00	0,00	0,00	0,00	0,00	0,00	0,00	
1.6.0.0.07.00.00.00	Serviços de Armazenagem	0,00	0,00	0,00	0,00	0,00	0,00	0,00	0,00	0,00	
1.6.0.0.08.00.00.00	Serviços de Processamento de Dados	0,00	0,00	0,00	0,00	0,00	0,00	0,00	0,00	0,00	
1.6.0.0.12.00.00.00	Serviços Tecnológicos	0,00	0,00	0,00	0,00	0,00	0,00	0,00	0,00	0,00	
1.6.0.0.13.00.00.00	Serviços Administrativos	1.897,19	1.898,08	2.338,00	2.804,81	3.219,00	3.293,04	3.385,25	3.493,58		
1.6.0.0.13.01.00.00	Serviços de Inscrição em Concursos Públicos	1.897,19	1.898,08	2.338,00	2.804,81	3.219,00	3.293,04	3.385,25	3.493,58		
1.6.0.0.13.02.00.00	Serviços de Vendas de Editais	0,00	0,00	0,00	0,00	0,00	0,00	0,00	0,00		
1.6.0.0.13.07.00.00	Serviços De Fotocópias Ou Cópias Heliográficas	0,00	0,00	0,00	0,00	0,00	0,00	0,00	0,00		
1.6.0.0.13.99.00.00	Outros Serviços Administrativos	0,00	0,00	0,00	0,00	0,00	0,00	0,00	0,00		
1.6.0.0.14.00.00.00	Serviços de Inspeção e Fiscalização	0,00	0,00	0,00	0,00	0,00	0,00	0,00	0,00		
1.6.0.0.17.00.00.00	Serviços Agropecuários	0,00	0,00	0,00	0,00	0,00	0,00	0,00	0,00		
1.6.0.0.20.00.00.00	Serviços De Consultoria, Assistência Técnica E Análise De Projetos	0,00	0,00	0,00	0,00	0,00	0,00	0,00	0,00		
1.6.0.0.20.01.00.00	Serviços De Consultoria, Assistência Técnica E Análise De Projetos - Arqto. Livres	0,00	0,00	0,00	0,00	0,00	0,00	0,00	0,00		
1.6.0.0.20.02.00.00	Serv. De Consult., Assis. Téc. E Anál. De Proj. - Aplic. Vinc. A Ativ. Fisio E Deserv.	0,00	0,00	0,00	0,00	0,00	0,00	0,00	0,00		
1.6.0.0.23.00.00.00	Serviços de Registro de Marcas, de Patentes e de Transferências de Tecnologia	0,00	0,00	0,00	0,00	0,00	0,00	0,00	0,00		
1.6.0.0.26.00.00.00	Serviços de Fomecimento de Água	0,00	0,00	0,00	0,00	0,00	0,00	0,00	0,00		
1.6.0.0.29.00.00.00	Serviços de Cadastramento de Fomecedores	0,00	0,00	0,00	0,00	0,00	0,00	0,00	0,00		
1.6.0.0.44.00.00.00	Serviços de Abate de Animais	0,00	0,00	0,00	0,00	0,00	0,00	0,00	0,00		
1.6.0.0.46.00.00.00	Serviços de Cernitio	0,00	0,00	0,00	0,00	0,00	0,00	0,00	0,00		
1.6.0.0.47.00.00.00	Serviços de Iluminação Pública	34.781,91	34.798,15	42.863,40	51.421,51	59.015,00	60.372,34	62.062,77	64.048,78		
1.6.0.0.48.00.00.00	Serviços de Religamento de Agua	0,00	0,00	0,00	0,00	0,00	0,00	0,00	0,00		
1.6.0.0.99.00.00.00	Outros Serviços	0,00	0,00	0,00	0,00	0,00	0,00	0,00	0,00		
1.6.0.0.99.01.00.00	Serviços Saneamento Básico	0,00	0,00	0,00	0,00	0,00	0,00	0,00	0,00		
1.6.0.0.99.99.00.00	Demais Serviços	0,00	0,00	0,00	0,00	0,00	0,00	0,00	0,00		
1.7.0.0.00.00.00.00	Transferências Correntes	10.317.886,73	10.322.705,18	12.715.222,86	15.253.947,04	17.506.518,62	17.909.168,55	18.410.625,25	18.999.765,23		
1.7.2.0.00.00.00.00	Transferências Intergovernamentais	9.862.389,06	9.866.994,78	12.153.891,38	14.580.540,00	16.733.668,62	17.118.543,00	17.597.862,18	18.160.993,75		
1.7.2.1.00.00.00.00	Transferencias da União	6.410.506,21	6.413.499,91	7.899.971,89	9.477.282,02	10.876.805,42	11.126.971,95	11.438.527,14	11.804.560,00		
1.7.2.1.01.00.00.00	Participacao Na Receita Da União	4.594.819,95	4.596.965,73	5.662.415,29	6.792.974,35	7.796.102,32	7.975.412,68	8.198.724,23	8.461.083,40		
1.7.2.1.01.02.00.00	Cota-Parte do FPM - Fundo de Part. dos Municípios	4.307.041,51	4.309.052,89	5.307.772,21	6.367.523,16	7.307.824,17	7.475.904,13	7.685.229,45	7.931.156,79		
1.7.2.1.01.03.00.00	Cota-Parte fun. De Part. Do Mun. - 1% Cota Entregue No Mês De Setembro (R\$ 200.000,00)										
1.7.2.1.01.04.00.00	Cota-Parte fun. De Part. Do Mun. - 1% Cota Entregue No Mês De Outubro (R\$ 200.000,00)										
					138.030,12	165.588,24	190.042,03	194.413,00	199.856,56		
					204.026,70	244.762,72	280.907,17	287.368,03	295.414,33		
									304.867,59		



PREFEITURA MUNICIPAL DE BERNARDO SAYÃO

P.P.A. 2018 / 2021

AVENIDA ANTONIO PESCONIO Nº 378  
CENTRO  
C.N.P.J. : 25.086.596/0001-15

Anexo 01 - Receitas por Categoria Econômica

CÓDIGO	ESPECIFICAÇÃO	Receitas Realizadas				Previsão	Estimativa da Receita				
		2014	2015	2016	2017		2018	2019	2020	2021	
1.7.2.1.01.00.00.00	Cota-Parte do ITR - Imp. Territorial Rural	10.213,24	10.218,01	12.586,26	15.099,23	17.328,95	17.727,52	18.223,89	18.807,05		
1.7.2.1.09.00.00.00	Outras Transferências da União	0,00	0,00	0,00	0,00	0,00	0,00	0,00	0,00		
1.7.2.1.09.99.00.00	Outras Transf. da União	0,00	0,00	0,00	0,00	0,00	0,00	0,00	0,00		
1.7.2.1.22.00.00.00	Transf. Compens. Financ. p/ Explor. Recursos Naturais	45.532,69	45.553,95	56.112,09	67.315,44	77.256,00	79.032,89	81.245,81	83.845,68		
1.7.2.1.22.11.00.00	Cota-parte Comp Financeira de Recursos Hídricos	0,00	0,00	0,00	0,00	0,00	0,00	0,00	0,00		
1.7.2.1.22.20.00.00	Cota-Parte Comp Finan. de Recursos Minerais - CFEM	0,00	0,00	0,00	0,00	0,00	0,00	0,00	0,00		
1.7.2.1.22.30.00.00	Cota-Parte de Royalties - Lei nº 7.990/89	0,00	0,00	0,00	0,00	0,00	0,00	0,00	0,00		
1.7.2.1.22.70.00.00	Cota-Parte do Fundo Especial do Petróleo - FEP	45.532,69	45.553,95	56.112,09	67.315,44	77.256,00	79.032,89	81.245,81	83.845,68		
1.7.2.1.22.90.00.00	Outras Transf. Decor. Compens. Financ. Explor. Recursos Naturais	0,00	0,00	0,00	0,00	0,00	0,00	0,00	0,00		
1.7.2.1.32.00.00.00	Cota Parte de IOF Sobre a Comercialização de Ouro	0,00	0,00	0,00	0,00	0,00	0,00	0,00	0,00		
1.7.2.1.33.00.00.00	Transf. de Recursos do SUS - Repasse Fundo a Fundo	832.985,27	833.374,27	1.026.527,41	1.231.484,11	1.413.339,06	1.445.845,86	1.486.329,53	1.533.892,07		
1.7.2.1.33.11.00.00	Atenção Básica	498.670,96	498.903,84	614.535,96	737.234,35	846.102,76	865.563,12	889.798,89	918.272,45		
1.7.2.1.33.11.10.00	Piso de Atenção Básica Fixo (PAB Fixo)	67.837,53	67.869,21	83.599,42	100.290,90	115.101,00	117.748,32	121.045,27	124.918,72		
1.7.2.1.33.11.30.00	Piso de Atenção Básica Variável (PAB Variável)	12.398,17	12.403,96	15.278,86	18.329,44	21.036,17	21.520,00	22.122,56	22.830,48		
1.7.2.1.33.11.31.00	Estratégia Saúde da Família - PSF	140.860,38	140.926,16	173.588,95	208.247,76	239.000,00	244.497,00	251.342,92	259.365,89		
1.7.2.1.33.11.32.00	Agentes Comunitários de Saúde	147.890,05	147.959,11	182.251,94	218.640,40	250.927,33	256.698,66	263.886,22	272.330,58		
1.7.2.1.33.11.33.00	Saúde Bucal	24.840,35	24.851,95	30.611,94	36.723,93	42.147,00	43.116,38	44.323,64	45.742,00		
1.7.2.1.33.11.34.00	Compensação de Especificidades Regionais	0,00	0,00	0,00	0,00	0,00	0,00	0,00	0,00		
1.7.2.1.33.11.35.00	Fator de Incentivo de Atenção Básica aos Povos Indígenas	0,00	0,00	0,00	0,00	0,00	0,00	0,00	0,00		
1.7.2.1.33.11.36.00	Incentivo para a Atenção à Saúde no Sistema Penitenciário	0,00	0,00	0,00	0,00	0,00	0,00	0,00	0,00		
1.7.2.1.33.11.37.00	Inc. para a At. Int. à Saúde do Adol. em Confl. com a Lei, em Regime de Int. e Internação	0,00	0,00	0,00	0,00	0,00	0,00	0,00	0,00		
1.7.2.1.33.11.38.00	Núcleo Apoio Saúde Família	88.877,60	88.919,11	109.528,10	131.396,50	150.800,00	154.268,40	158.587,92	163.662,73		
1.7.2.1.33.11.99.00	Outros Programas de Atenção Básica	15.966,88	15.974,34	19.676,75	23.605,42	27.091,26	27.714,36	28.490,36	29.402,05		
1.7.2.1.33.12.00.00	Atenção de Média e Alta Complexidade Ambulatorial e Hospitalar	2.049,67	32.064,64	39.496,35	47.382,20	54.379,20	55.629,92	57.187,55	59.017,55		
1.7.2.1.33.12.10.00	Limite Financeiro da Média e Alta Complexidade Ambulatorial e Hospitalar-MAC	253,07	311,73	311,73	373,97	429,20	439,07	451,36	465,80		
1.7.2.1.33.12.11.00	Teto Financeiro	19.832,43	19.841,69	24.440,45	29.320,24	33.650,00	34.423,95	35.387,82	36.520,23		
1.7.2.1.33.12.12.00	SAMU - Serviço de Atendimento Móvel de Urgência	0,00	0,00	0,00	0,00	0,00	0,00	0,00	0,00		
1.7.2.1.33.12.13.00	CEO - Centro Espec. Odontológica.	0,00	0,00	0,00	0,00	0,00	0,00	0,00	0,00		
1.7.2.1.33.12.14.00	CAPS - Centro de Atenção Psicossocial	0,00	0,00	0,00	0,00	0,00	0,00	0,00	0,00		
1.7.2.1.33.12.15.00	CEREST - Centro de Referência em Saúde do Trabalhador	0,00	0,00	0,00	0,00	0,00	0,00	0,00	0,00		
1.7.2.1.33.12.19.00	Outros Programas Fina Fundo a Fundo - MAC	11.964,29	11.969,88	14.744,17	17.687,99	20.300,00	20.766,90	21.348,37	22.031,52		
1.7.2.1.33.12.20.00	Fundo de Ações Estratégicas e Compensação - FAEC	0,00	0,00	0,00	0,00	0,00	0,00	0,00	0,00		
1.7.2.1.33.12.21.00	CNRRAC - Centro Nacional de Regulação de Alta Complexidade	0,00	0,00	0,00	0,00	0,00	0,00	0,00	0,00		
1.7.2.1.33.12.22.00	Terapia Renal Substitutiva	0,00	0,00	0,00	0,00	0,00	0,00	0,00	0,00		
1.7.2.1.33.12.23.00	Transplantes de Córnea	0,00	0,00	0,00	0,00	0,00	0,00	0,00	0,00		
1.7.2.1.33.12.24.00	Transplantes de Rim	0,00	0,00	0,00	0,00	0,00	0,00	0,00	0,00		
1.7.2.1.33.12.25.00	Transplantes de Fígado	0,00	0,00	0,00	0,00	0,00	0,00	0,00	0,00		



PREFEITURA MUNICIPAL DE BERNARDO SAYÃO

P.P.A. 2018 / 2021

AVENIDA ANTONIO PESCONIO Nº 378  
CENTRO

Anexo 01 - Receitas por Categoria Econômica

C.N.P.J. : 25.086.596/0001-15

CÓDIGO	ESPECIFICAÇÃO	Receitas Realizadas			Previsão		Estimativa da Receita			
		2014	2015	2016	2017	2018	2019	2020	2021	
1.7.2.1.33.12.26.00	Transplantes de Pulmão	0,00	0,00	0,00	0,00	0,00	0,00	0,00	0,00	0,00
1.7.2.1.33.12.27.00	Transplantes de Coração	0,00	0,00	0,00	0,00	0,00	0,00	0,00	0,00	0,00
1.7.2.1.33.12.28.00	Transplantes - Outros	0,00	0,00	0,00	0,00	0,00	0,00	0,00	0,00	0,00
1.7.2.1.33.12.99.00	Outros Progr. de Alta e Média Compl. Finan. por Transferências Fungoda Fundo - MAO.00	0,00	0,00	0,00	0,00	0,00	0,00	0,00	0,00	0,00
1.7.2.1.33.13.00.00	Vigilância em Saúde	47.025,57	47.047,52	57.951,84	69.522,52	79.789,00	81.624,15	83.909,62	86.594,73	0,00
1.7.2.1.33.13.10.00	Vigilância Epidemiológica e Ambiental em Saúde	29.580,68	29.594,49	36.453,68	43.732,03	50.190,00	51.344,37	52.782,01	54.471,03	0,00
1.7.2.1.33.13.20.00	Vigilância Sanitária	11.551,14	11.556,53	14.235,02	17.077,19	19.599,00	20.049,78	20.611,17	21.270,73	0,00
1.7.2.1.33.13.30.00	Outros Programas Finan Vigilancia em Saude	5.893,75	5.896,50	7.263,14	8.713,30	10.000,00	10.230,00	10.516,44	10.852,97	0,00
1.7.2.1.33.14.00.00	Assistência Farmacêutica	27.449,21	27.462,03	33.826,97	40.580,87	46.573,50	47.644,69	48.978,74	50.546,06	0,00
1.7.2.1.33.14.10.00	Componente Básico da Assistência Farmacêutica	18.064,31	18.072,75	22.261,51	26.706,25	30.650,00	31.354,95	32.232,89	33.264,34	0,00
1.7.2.1.33.14.20.00	Componente Estratégico da Assistência Farmacêutica	9.384,90	9.389,28	11.565,46	13.874,62	15.923,50	16.289,74	16.745,85	17.281,72	0,00
1.7.2.1.33.14.30.00	Componente de Medicamentos de Dispensação Excepcional.	0,00	0,00	0,00	0,00	0,00	0,00	0,00	0,00	0,00
1.7.2.1.33.14.99.00	Outros Programas de Assistência farmaceutica	0,00	0,00	0,00	0,00	0,00	0,00	0,00	0,00	0,00
1.7.2.1.33.15.00.00	Gestão do SUS	0,00	0,00	0,00	0,00	0,00	0,00	0,00	0,00	0,00
1.7.2.1.33.15.10.00	Qualificação da Gestão do SUS	0,00	0,00	0,00	0,00	0,00	0,00	0,00	0,00	0,00
1.7.2.1.33.15.20.00	Implantação de Ações e Serviços de Saúde	0,00	0,00	0,00	0,00	0,00	0,00	0,00	0,00	0,00
1.7.2.1.33.15.99.00	Outros Programas de Gestão do SUS	0,00	0,00	0,00	0,00	0,00	0,00	0,00	0,00	0,00
1.7.2.1.33.99.00.00	Outros Programas Financiados por Transferências Fundo a Fundo	317.811,76	317.960,17	391.654,55	469.852,39	539.236,15	551.638,58	567.084,46	585.231,16	0,00
1.7.2.1.34.00.00.00	Transf. Rec. do Fundo Nac. Assist. Social - FNAS	0,00	0,00	0,00	0,00	0,00	0,00	0,00	0,00	0,00
1.7.2.1.34.00.01.00	Prog. de Atencao a Crianca - PAC	0,00	0,00	0,00	0,00	0,00	0,00	0,00	0,00	0,00
1.7.2.1.34.00.02.00	Prog. de Apoio A Pessoa Idosa - API	0,00	0,00	0,00	0,00	0,00	0,00	0,00	0,00	0,00
1.7.2.1.34.00.03.00	Prog. de Apoio a Pessoa Portadora de Deficiencia - PPD	0,00	0,00	0,00	0,00	0,00	0,00	0,00	0,00	0,00
1.7.2.1.34.00.04.00	Prog. de Apoio a Crianca e ao Adolescente - Abngo-ABRIN	0,00	0,00	0,00	0,00	0,00	0,00	0,00	0,00	0,00
1.7.2.1.34.00.05.00	Prog. de Erradicao do Trabalho Infantil - PETI	0,00	0,00	0,00	0,00	0,00	0,00	0,00	0,00	0,00
1.7.2.1.34.00.06.00	Prog. Tempor. com Recursos Recebidos do FNAS	0,00	0,00	0,00	0,00	0,00	0,00	0,00	0,00	0,00
1.7.2.1.34.01.00.00	Transf. Recursos do IGD - SUAS	0,00	0,00	0,00	0,00	0,00	0,00	0,00	0,00	0,00
1.7.2.1.34.02.00.00	Transf. Recursos do PSB	46.797,47	46.819,32	57.670,75	69.185,31	79.402,00	81.228,25	83.502,64	86.174,72	0,00
1.7.2.1.34.03.00.00	Transf. Recursos do PBV	120.503,50	120.559,77	148.502,19	178.152,17	204.460,15	209.162,73	215.019,29	221.899,91	0,00
4.1.7.2.1.34.04.00.00	Transf. Recursos BPC	0,00	0,00	0,00	0,00	0,00	0,00	0,00	0,00	0,00
1.7.2.1.34.05.00.00	Transf. Recur Serv. Conv. Fort/Vinculos	5.059,18	5.061,54	6.234,67	7.479,49	8.584,00	8.781,43	9.027,31	9.316,18	0,00
1.7.2.1.34.06.00.00	Transf. Rec. Fundo Assist. Social - FMASS	58.180,65	58.207,82	71.698,78	85.014,17	98.716,00	100.986,47	103.814,09	107.136,14	0,00
1.7.2.1.34.08.00.00	TRANSFERENCIA FNAS PRO-JOVEM	18.971,95	18.980,81	23.380,04	23.048,10	32.190,00	32.930,37	33.852,42	34.935,70	0,00
1.7.2.1.34.10.00.00	Transf. Conv. FNAS - SCFV	68.299,01	68.330,91	84.168,12	100.973,15	115.884,00	118.549,33	121.868,71	125.768,51	0,00
1.7.2.1.35.00.00.00	Transf. Rec. do Fundo de Des. Educacional - FNDE	408.729,96	408.920,85	503.697,40	604.265,75	693.498,51	709.448,97	729.313,54	752.651,57	0,00
1.7.2.1.35.01.00.00	Transferências do Salário-Educação	73.674,40	73.708,81	90.792,47	108.920,12	125.004,51	127.879,61	131.460,24	135.666,97	0,00
1.7.2.1.35.02.00.00	Transferências do PDDE	0,00	0,00	0,00	0,00	0,00	0,00	0,00	0,00	0,00
1.7.2.1.35.03.00.00	Transferências do PNAE - Alimentação Escolar	164.423,55	164.500,34	202.626,97	241.083,52	278.980,00	285.396,54	293.387,64	302.776,04	0,00



PREFEITURA MUNICIPAL DE BERNARDO SAYÃO

P.P.A. 2018 / 2021

AVENIDA ANTONIO PESCONIO Nº 378  
CENTRO  
C.N.P.J. : 25.086.596/0001-15

Anexo 01 - Receitas por Categoria Econômica

CÓDIGO	ESPECIFICAÇÃO	Receitas Realizadas					Estimativa da Receita				
		2014	2015	2016	2017	2018	2019	2020	2021		
1.7.2.1.35.04.00.00	Transferências do PNATE - Transporte Escolar	161.261,56	161.336,87	198.730,30	238.408,84	273.615,00	279.908,14	287.745,57	296.953,43		
1.7.2.1.35.99.00.00	Outras Transferências Diretas do FNDE	9.370,45	9.374,83	11.547,66	13.853,27	15.899,00	16.264,68	16.720,09	17.255,13		
1.7.2.1.36.00.00.00	Transf. Financeira do Icms - Desoneração - L.C. Nº 87/96	1.264,80	1.265,39	1.558,67	1.869,87	2.146,00	2.195,36	2.256,83	2.329,05		
1.7.2.1.37.00.00.00	Transferência da União a Consórcios Públicos	0,00	0,00	0,00	0,00	0,00	0,00	0,00	0,00		
1.7.2.1.38.00.00.00	Transferência da União Para Área de Saneamento	0,00	0,00	0,00	0,00	0,00	0,00	0,00	0,00		
1.7.2.1.99.00.00.00	Outras Transferências da União	209.361,78	209.459,55	258.006,48	309.520,11	355.227,38	363.397,61	373.572,74	385.527,07		
1.7.2.1.99.00.01.00	Transferência Da União Para o ASPS	0,00	0,00	0,00	0,00	0,00	0,00	0,00	0,00		
1.7.2.1.99.00.02.00	Transferência Da União Para o Fundo Municipal da Criança e Do Adolescente	0,00	0,00	0,00	0,00	0,00	0,00	0,00	0,00		
1.7.2.1.99.00.03.00	Transferência Da União - PASEP	0,00	0,00	0,00	0,00	0,00	0,00	0,00	0,00		
1.7.2.1.99.00.20.00	Auxílio Financeiro - Esforço Exportador (MP Nº 193/04)	0,00	0,00	0,00	0,00	0,00	0,00	0,00	0,00		
1.7.2.1.99.00.22.00	Apoio Financeiro (MP Nº 462/2009)	0,00	0,00	0,00	0,00	0,00	0,00	0,00	0,00		
1.7.2.1.99.00.99.00	Outras Transferências da União	209.361,78	209.459,55	258.006,48	309.520,11	355.227,38	363.397,61	373.572,74	385.527,07		
1.7.2.2.00.00.00.00	Transferências dos Estados	1.104.167,42	1.104.683,06	1.360.718,05	1.632.399,31	1.873.458,00	1.916.547,53	1.970.210,86	2.033.257,60		
1.7.2.2.01.00.00.00	Participação na Receita dos Estados	1.096.578,64	1.097.090,74	1.351.366,04	1.621.180,07	1.860.582,00	1.903.375,38	1.956.669,89	2.019.283,32		
1.7.2.2.01.01.00.00	Cota-Parte do ICMS	989.703,33	990.165,52	1.219.658,51	1.483.175,79	1.679.245,00	1.717.867,63	1.765.967,92	1.822.478,89		
1.7.2.2.01.02.00.00	Cota-Parte do IPVA	94.227,35	94.271,35	116.120,84	139.305,55	159.877,00	163.554,17	168.133,69	173.513,97		
1.7.2.2.01.04.00.00	Cota-Parte do IPI sobre Exportação	0,00	0,00	0,00	0,00	0,00	0,00	0,00	0,00		
1.7.2.2.01.93.00.00	Outras Participações na Receita dos Estados	12.647,96	12.653,87	15.586,69	18.698,73	21.460,00	21.953,58	22.568,28	23.290,46		
1.7.2.2.01.99.99.00	Outras Participações na Receita dos Estados	0,00	0,00	0,00	0,00	0,00	0,00	0,00	0,00		
1.7.2.2.09.00.00.00	Outras Transferências do Estado	0,00	0,00	0,00	0,00	0,00	0,00	0,00	0,00		
1.7.2.2.09.02.00.00	Transferência do Estado para Área de Saneamento	0,00	0,00	0,00	0,00	0,00	0,00	0,00	0,00		
1.7.2.2.09.99.00.00	Demais Transferências do Estado	0,00	0,00	0,00	0,00	0,00	0,00	0,00	0,00		
1.7.2.2.22.11.00.00	Transferência da Cota-Parte da Compensação Financeira (25%)	0,00	0,00	0,00	0,00	0,00	0,00	0,00	0,00		
1.7.2.2.22.11.00.00	Compensação Financ Recursos Hidricos	0,00	0,00	0,00	0,00	0,00	0,00	0,00	0,00		
1.7.2.2.22.20.00.00	Cota-Parte Comp Finan. de Recursos Minerais - CFEM	0,00	0,00	0,00	0,00	0,00	0,00	0,00	0,00		
1.7.2.2.22.30.00.00	Compensação Financ de Produção de Petróleo	0,00	0,00	0,00	0,00	0,00	0,00	0,00	0,00		
1.7.2.2.22.90.00.00	Outras Transferências Decorrentes de Compensações Financeiras	0,00	0,00	0,00	0,00	0,00	0,00	0,00	0,00		
1.7.2.2.33.00.00.00	Transf. Rec. do Estado para Prog. de Saúde - Fundo a Fundo	0,00	0,00	0,00	0,00	0,00	0,00	0,00	0,00		
1.7.2.2.33.00.02.00	Prog. Saude da Mulher	0,00	0,00	0,00	0,00	0,00	0,00	0,00	0,00		
1.7.2.2.33.00.03.00	Prog. Farmacia Basica	0,00	0,00	0,00	0,00	0,00	0,00	0,00	0,00		
1.7.2.2.33.00.04.00	Prog. de Vigilancia Epidemiologica	0,00	0,00	0,00	0,00	0,00	0,00	0,00	0,00		
1.7.2.2.33.00.05.00	Prog. Cidadania Alimentar	0,00	0,00	0,00	0,00	0,00	0,00	0,00	0,00		
1.7.2.2.33.00.06.00	Prog. PAB/TAC	0,00	0,00	0,00	0,00	0,00	0,00	0,00	0,00		
1.7.2.2.33.00.07.00	Prog. Municipio Resolve	0,00	0,00	0,00	0,00	0,00	0,00	0,00	0,00		
1.7.2.2.33.00.08.00	Prog. Municipalizacao Solidaria	0,00	0,00	0,00	0,00	0,00	0,00	0,00	0,00		
1.7.2.2.33.00.09.00	Prog. Saude Mental - Estadual	0,00	0,00	0,00	0,00	0,00	0,00	0,00	0,00		



PREFEITURA MUNICIPAL DE BERNARDO SAYÃO

P.P.A. 2018 / 2021

AVENIDA ANTONIO PESCONIO Nº 378  
CENTRO

Anexo 01 - Receitas por Categoria Econômica

C.N.P.J. : 25.086.596/0001-15

CÓDIGO	ESPECIFICAÇÃO	Receitas Realizadas			Previsão			Estimativa da Receita		
		2014	2015	2016	2017	2018	2019	2020	2021	
1.7.2.2.33.00.10.00	Prog. Saude Bucal	0,00	0,00	0,00	0,00	0,00	0,00	0,00	0,00	
1.7.2.2.33.00.11.00	Prog. Campanha de Vacinacao	0,00	0,00	0,00	0,00	0,00	0,00	0,00	0,00	
1.7.2.2.33.00.12.00	Prog. PACS - Agente de Saude	0,00	0,00	0,00	0,00	0,00	0,00	0,00	0,00	
1.7.2.2.33.00.99.00	Outras Transf. Rec. do Estado para Prog. de Saude - Fundo a Fundo	0,00	0,00	0,00	0,00	0,00	0,00	0,00	0,00	
1.7.2.2.35.00.00.00	Transf. De Recursos Do Estado Para Prog. Da Educacao	0,00	0,00	0,00	0,00	0,00	0,00	0,00	0,00	
1.7.2.2.35.00.00.00	Transf. De Recursos Do Estado Para Area de Saneamento	0,00	0,00	0,00	0,00	0,00	0,00	0,00	0,00	
1.7.2.2.37.00.00.00	Transferencia A Consorcios Publicos	0,00	0,00	0,00	0,00	0,00	0,00	0,00	0,00	
1.7.2.2.99.00.00.00	Outras Transferencias dos Estados	7.588,78	7.592,32	9.352,01	11.219,24	12.876,00	13.172,15	13.540,97	13.974,28	
1.7.2.2.99.51.00.00	Transf. De Recursos Do Fundo Estadual De Assist. Social (FEAS)	0,00	0,00	0,00	0,00	0,00	0,00	0,00	0,00	
1.7.2.2.99.52.00.00	Outras Transferencias Do Estado	0,00	0,00	0,00	0,00	0,00	0,00	0,00	0,00	
1.7.2.2.99.99.00.00	Outras Transferencias dos Estados	7.588,78	7.592,32	9.352,01	11.219,24	12.876,00	13.172,15	13.540,97	13.974,28	
1.7.2.3.00.00.00.00	Transferencias dos Municipios	0,00	0,00	0,00	0,00	0,00	0,00	0,00	0,00	
1.7.2.3.01.00.00.00	Consortios Municipios	0,00	0,00	0,00	0,00	0,00	0,00	0,00	0,00	
1.7.2.3.01.01.00.00	Contra-partida Recursos Proprios	0,00	0,00	0,00	0,00	0,00	0,00	0,00	0,00	
1.7.2.3.01.33.00.00	Transferencias dos Municipios Prog Saude	0,00	0,00	0,00	0,00	0,00	0,00	0,00	0,00	
1.7.2.3.01.35.00.00	Transferencias dos Municipios Prog Educacao	0,00	0,00	0,00	0,00	0,00	0,00	0,00	0,00	
1.7.2.3.01.37.00.00	Recebimento Prest de Serv de Saude a Municipio	0,00	0,00	0,00	0,00	0,00	0,00	0,00	0,00	
1.7.2.3.01.39.00.00	Recebimento Prest de Serv de Consorcio de Saude	0,00	0,00	0,00	0,00	0,00	0,00	0,00	0,00	
1.7.2.3.01.41.00.00	Recurso Proveniente de tesouro Nacional	0,00	0,00	0,00	0,00	0,00	0,00	0,00	0,00	
1.7.2.3.01.43.00.00	Trans dos Municipios para Aquis de Medicamentos	0,00	0,00	0,00	0,00	0,00	0,00	0,00	0,00	
1.7.2.3.01.45.00.00	Trans dos Municipios P/ Area de Saneamento	0,00	0,00	0,00	0,00	0,00	0,00	0,00	0,00	
1.7.2.3.01.99.00.00	Outras Transferencias dos Municipios	0,00	0,00	0,00	0,00	0,00	0,00	0,00	0,00	
1.7.2.3.02.00.00.00	Transf dos Municipios Prog de Saude	0,00	0,00	0,00	0,00	0,00	0,00	0,00	0,00	
1.7.2.3.99.00.00.00	Outras Transferencias dos Municipios	0,00	0,00	0,00	0,00	0,00	0,00	0,00	0,00	
1.7.2.4.00.00.00.00	Transferencias Multigovernamentais	2.347.715,43	2.348.811,81	2.893.201,44	3.470.858,67	3.983.405,20	4.075.023,52	4.189.124,18	4.323.176,15	
1.7.2.4.01.00.00.00	Transferencias de Recursos do FUNDEB	2.347.715,43	2.348.811,81	2.893.201,44	3.470.858,67	3.983.405,20	4.075.023,52	4.189.124,18	4.323.176,15	
1.7.2.4.02.00.00.00	Transferencias de Recursos do FUNDEB - Complementação da União	0,00	0,00	0,00	0,00	0,00	0,00	0,00	0,00	
1.7.2.4.99.00.00.00	Outras Transferencias Multigovernamentais	0,00	0,00	0,00	0,00	0,00	0,00	0,00	0,00	
1.7.3.0.00.00.00.00	Transferencias de Institucões Privadas	0,00	0,00	0,00	0,00	0,00	0,00	0,00	0,00	
1.7.3.0.01.00.00.00	Transf de Institucões Privadas Prog de Educacao	0,00	0,00	0,00	0,00	0,00	0,00	0,00	0,00	
1.7.3.0.02.00.00.00	Transf de Institucões Privadas Saude	0,00	0,00	0,00	0,00	0,00	0,00	0,00	0,00	
1.7.3.0.03.00.00.00	Transferencias De Institucões Privadas Para Programas De Educacao	0,00	0,00	0,00	0,00	0,00	0,00	0,00	0,00	
1.7.3.0.10.00.00.00	Transferencias De Institucões Privadas Para Programas De Saude	0,00	0,00	0,00	0,00	0,00	0,00	0,00	0,00	
1.7.3.0.99.00.00.00	Outras Transf de Institucões Privadas	0,00	0,00	0,00	0,00	0,00	0,00	0,00	0,00	
1.7.4.0.00.00.00.00	Transferencias do Exterior	0,00	0,00	0,00	0,00	0,00	0,00	0,00	0,00	
1.7.4.0.01.00.00.00	Transf do Exterior para Prog de educacao	0,00	0,00	0,00	0,00	0,00	0,00	0,00	0,00	
1.7.4.0.02.00.00.00	Transf do Exterior para Prog de Saude	0,00	0,00	0,00	0,00	0,00	0,00	0,00	0,00	



PREFEITURA MUNICIPAL DE BERNARDO SAYÃO

P.P.A. 2018 / 2021

AVENIDA ANTONIO PESCONIO Nº 378

Anexo 01 - Receitas por Categoria Econômica

CENTRO

C.N.P.J. : 25.086.596/0001-15

CÓDIGO	ESPECIFICAÇÃO	Receitas Realizadas			Previsão	Estimativa da Receita				
		2014	2015	2016		2017	2018	2019	2020	2021
1.7.4.0.03.00.00.00	Transf. do Exterior para Prog de Saneamento	0,00	0,00	0,00	0,00	0,00	0,00	0,00	0,00	0,00
1.7.4.0.10.00.00.00	Transferência Do Exterior Para Programas De Saúde	0,00	0,00	0,00	0,00	0,00	0,00	0,00	0,00	0,00
1.7.4.0.20.00.00.00	Transferência Do Exterior Para Programas De Saneamento	0,00	0,00	0,00	0,00	0,00	0,00	0,00	0,00	0,00
1.7.4.0.99.00.00.00	Outras Transferências do Exterior	0,00	0,00	0,00	0,00	0,00	0,00	0,00	0,00	0,00
1.7.5.0.00.00.00.00	Transferências de Pessoas	0,00	0,00	0,00	0,00	0,00	0,00	0,00	0,00	0,00
1.7.5.0.01.00.00.00	Transferências de pessoas Físicas Prog Educação	0,00	0,00	0,00	0,00	0,00	0,00	0,00	0,00	0,00
1.7.5.0.02.00.00.00	Transferências de pessoas Físicas Prog Saúde	0,00	0,00	0,00	0,00	0,00	0,00	0,00	0,00	0,00
1.7.5.0.10.00.00.00	Transferência De Pessoas Para Programas De Saúde	0,00	0,00	0,00	0,00	0,00	0,00	0,00	0,00	0,00
1.7.5.0.30.00.00.00	Transferência De Pessoas Para Programas De Educação	0,00	0,00	0,00	0,00	0,00	0,00	0,00	0,00	0,00
1.7.5.0.99.00.00.00	Outras Transferência De Pessoas	0,00	0,00	0,00	0,00	0,00	0,00	0,00	0,00	0,00
1.7.6.0.00.00.00.00	Transferências de Convenios	455.497,67	455.710,40	561.331,48	673.407,04	772.850,00	790.625,55	812.763,07	838.771,48	
1.7.6.1.00.00.00.00	Transf. de Conv. da UNIAO e de suas Entidades	238.542,09	238.653,49	293.966,77	352.660,24	404.738,07	414.047,05	425.640,37	439.260,86	
1.7.6.1.01.00.01.00	Transf. de Conv. da UNIAO - Sistema Unico de Saude - SUS	0,00	0,00	0,00	0,00	0,00	0,00	0,00	0,00	
1.7.6.1.01.00.02.00	Convenios com o Fundo Nacional de Saude - FNS	0,00	0,00	0,00	0,00	0,00	0,00	0,00	0,00	
1.7.6.1.01.00.03.00	Convenios com a Fundacao Nacional de Saude - FUNASA	0,00	0,00	0,00	0,00	0,00	0,00	0,00	0,00	
1.7.6.1.01.00.03.00	Convenios com o REFOR SUS	0,00	0,00	0,00	0,00	0,00	0,00	0,00	0,00	
1.7.6.1.01.00.99.00	Outros Convenios com a UNIAO - Saude	0,00	0,00	0,00	0,00	0,00	0,00	0,00	0,00	
1.7.6.1.02.00.00.00	Transf. de Conv. da UNIAO - Programas de Educacao	0,00	0,00	0,00	0,00	0,00	0,00	0,00	0,00	
1.7.6.1.03.00.00.00	Transf. de Conv. da UNIAO - Programas de Assistencia Social	0,00	0,00	0,00	0,00	0,00	0,00	0,00	0,00	
1.7.6.1.04.00.00.00	Transf. de Conv. da UNIAO - Programas de Combate a Fome	0,00	0,00	0,00	0,00	0,00	0,00	0,00	0,00	
1.7.6.1.05.00.00.00	Transf. de Conv. da UNIAO - Programas de Saneamento Basico	0,00	0,00	0,00	0,00	0,00	0,00	0,00	0,00	
1.7.6.1.99.00.00.00	Outras Transferências de Convenios da UNIAO	238.542,09	238.653,49	293.966,77	352.660,24	404.738,07	414.047,05	425.640,37	439.260,86	
1.7.6.2.00.00.00.00	Transf. de Conv. dos ESTADOS/Dist.Fed. e suas Entidades	216.955,58	217.056,91	267.364,71	320.746,80	368.111,93	376.578,50	387.122,70	399.510,62	
1.7.6.2.01.00.00.00	Transf. de Conv. dos ESTADOS - Sistema Unico de Saude - SUS	0,00	0,00	0,00	0,00	0,00	0,00	0,00	0,00	
1.7.6.2.02.00.00.00	Transf. de Conv. dos ESTADOS - Programas de Educacao	0,00	0,00	0,00	0,00	0,00	0,00	0,00	0,00	
1.7.6.2.02.00.01.00	Transf. Convenios para o Transporte Escolar	0,00	0,00	0,00	0,00	0,00	0,00	0,00	0,00	
1.7.6.2.02.00.02.00	Transf. Convenios para a Merenda Escolar	0,00	0,00	0,00	0,00	0,00	0,00	0,00	0,00	
1.7.6.2.02.00.03.00	Transf. para Movimento de Altabeizacao	0,00	0,00	0,00	0,00	0,00	0,00	0,00	0,00	
1.7.6.2.02.00.04.00	Transf. Convenios do PRADEM	0,00	0,00	0,00	0,00	0,00	0,00	0,00	0,00	
1.7.6.2.99.00.00.00	Outras Transferências de Convenios dos ESTADOS	216.955,58	217.056,91	267.364,71	320.746,80	368.111,93	376.578,50	387.122,70	399.510,62	
1.7.6.2.99.00.01.00	Prog. de Abriçagem a Populacao Adulta de Rua	0,00	0,00	0,00	0,00	0,00	0,00	0,00	0,00	
1.7.6.2.99.00.02.00	Revisao de Benefícios de Prestacao Continuada - BPC	88.406,09	88.447,38	108.947,04	130.699,43	150.000,00	153.450,00	157.746,60	162.794,49	
1.7.6.2.99.00.03.00	Prog. de Atendimento a Crianca	69.563,81	69.596,30	85.726,80	102.843,03	118.030,00	120.744,69	124.125,54	128.097,56	
1.7.6.2.99.00.04.00	Prog. de Apoio a Pessoa Portadora de Deficiencia	46.337,72	46.359,36	57.104,18	68.505,61	78.621,93	80.430,23	82.682,28	85.328,11	
1.7.6.2.99.00.05.00	Prog. de Alencio a Pessoa Idosa	12.647,96	12.653,87	15.586,69	18.698,73	21.460,00	21.953,58	22.568,28	23.290,46	
1.7.6.2.99.00.06.00	Prog. de ASEMA - Apoio Socio-Educativo em Meio Aberto	0,00	0,00	0,00	0,00	0,00	0,00	0,00	0,00	
1.7.6.2.99.00.07.00	Prog. de OASF - Orientacao e Apoio Socio-Familiar	0,00	0,00	0,00	0,00	0,00	0,00	0,00	0,00	



PREFEITURA MUNICIPAL DE BERNARDO SAYÃO

P.P.A. 2018 / 2021

AVENIDA ANTONIO PESCONIO Nº 378

CENTRO

C.N.P.J. : 25.086.596/0001-15

Anexo 01 - Receitas por Categoria Econômica

CÓDIGO	ESPECIFICAÇÃO	Receitas Realizadas			Previsão	Estimativa da Receita				
		2014	2015	2016		2017	2018	2019	2020	2021
1.7.6.2.99.00.08.00	Prog. de Abrigo as Crianças e Adolescentes	0,00	0,00	0,00	0,00	0,00	0,00	0,00	0,00	0,00
1.7.6.2.99.00.09.00	Transf. Relativas ao PROSAN	0,00	0,00	0,00	0,00	0,00	0,00	0,00	0,00	0,00
1.7.6.3.00.00.00.00	Transf. de Conv. dos MUNICIPIOS e suas Entidades	0,00	0,00	0,00	0,00	0,00	0,00	0,00	0,00	0,00
1.7.6.3.01.00.00.00	Transf. de Conv. dos MUNICIPIOS - Sistema Único de Saúde - SUS 0,00	0,00	0,00	0,00	0,00	0,00	0,00	0,00	0,00	0,00
1.7.6.3.02.00.00.00	Transf. de Conv. dos MUNICIPIOS - Programas de Educacao	0,00	0,00	0,00	0,00	0,00	0,00	0,00	0,00	0,00
1.7.6.3.99.00.00.00	Outras Transferencias de Convênios dos MUNICIPIOS	0,00	0,00	0,00	0,00	0,00	0,00	0,00	0,00	0,00
1.7.6.4.00.00.00.00	Transferência de Convênios de instituições privadas	0,00	0,00	0,00	0,00	0,00	0,00	0,00	0,00	0,00
1.7.6.4.01.00.00.00	Transferência para programa de educação	0,00	0,00	0,00	0,00	0,00	0,00	0,00	0,00	0,00
1.7.6.4.02.00.00.00	Transferência para programa de saúde	0,00	0,00	0,00	0,00	0,00	0,00	0,00	0,00	0,00
1.7.6.4.99.00.00.00	Outrs Transf de convênios de instituições privadas	0,00	0,00	0,00	0,00	0,00	0,00	0,00	0,00	0,00
1.7.6.5.00.00.00.00	Transferencia de convênio do exterior	0,00	0,00	0,00	0,00	0,00	0,00	0,00	0,00	0,00
1.7.6.5.01.00.00.00	Transf de convênio do exterior para prog de educaç	0,00	0,00	0,00	0,00	0,00	0,00	0,00	0,00	0,00
1.7.6.5.02.00.00.00	Transf de convênio do exterior para prog de saúde	0,00	0,00	0,00	0,00	0,00	0,00	0,00	0,00	0,00
1.7.6.5.99.00.00.00	Outras transferencia de convênio do exterior	0,00	0,00	0,00	0,00	0,00	0,00	0,00	0,00	0,00
1.7.7.0.00.00.00.00	Transferências para o Combate à Fome	0,00	0,00	0,00	0,00	0,00	0,00	0,00	0,00	0,00
1.7.7.1.00.00.00.00	Provenientes do Exterior	0,00	0,00	0,00	0,00	0,00	0,00	0,00	0,00	0,00
1.7.7.2.00.00.00.00	Provenientes de Pessoas Juridicas	0,00	0,00	0,00	0,00	0,00	0,00	0,00	0,00	0,00
1.7.7.3.00.00.00.00	Provenientes de Pessoas Fisicas	0,00	0,00	0,00	0,00	0,00	0,00	0,00	0,00	0,00
1.7.7.4.00.00.00.00	Provenientes de Depósitos não Identificados	0,00	0,00	0,00	0,00	0,00	0,00	0,00	0,00	0,00
1.9.0.0.00.00.00.00	Outras Receitas Correntes	133.080,01	133.142,16	164.000,83	196.745,27	225.798,91	230.992,29	237.460,08	245.058,81	
1.9.1.0.00.00.00.00	Multas e Juros de Mora	34.149,51	34.165,46	42.084,07	50.486,58	57.942,00	59.274,67	60.934,36	62.884,26	
1.9.1.1.00.00.00.00	Multas e Juros de Mora dos Tributos	0,00	0,00	0,00	0,00	0,00	0,00	0,00	0,00	
1.9.1.1.01.00.00.00	Multas E Juros De Mora Dos Tributos	0,00	0,00	0,00	0,00	0,00	0,00	0,00	0,00	
1.9.1.1.35.00.00.00	Multas E Juros De Mora Tx De Fisc E Vig Sanitaria	0,00	0,00	0,00	0,00	0,00	0,00	0,00	0,00	
1.9.1.1.36.00.00.00	Multas E Juros De Mora Tx De Saude Complementar	0,00	0,00	0,00	0,00	0,00	0,00	0,00	0,00	
1.9.1.1.38.00.00.00	Multas E Juros De Mora Do Imposto Sobre A Propriedade Predial E Territorial Urbana - IPTU	0,00	0,00	0,00	0,00	0,00	0,00	0,00	0,00	
1.9.1.1.39.00.00.00	Multas E Juros De Mora Do Imposto Sobre A Transmissao Inter-Vivos De Bens Imoveis-ITBI	0,00	0,00	0,00	0,00	0,00	0,00	0,00	0,00	
1.9.1.1.40.00.00.00	Multas E Juros De Mora Do Imposto Sobre Servicos De Qualquer Natureza - ISSL	0,00	0,00	0,00	0,00	0,00	0,00	0,00	0,00	
1.9.1.1.41.00.00.00	Multas E Juros De Mora Do Ipvva	0,00	0,00	0,00	0,00	0,00	0,00	0,00	0,00	
1.9.1.1.50.00.00.00	Multas Diversas Origens	0,00	0,00	0,00	0,00	0,00	0,00	0,00	0,00	
1.9.1.1.98.00.00.00	Multas E Juros Das Contribuições De Melhorias	0,00	0,00	0,00	0,00	0,00	0,00	0,00	0,00	
1.9.1.1.99.00.00.00	Multas e Juros de Mora de Outros Tributos	0,00	0,00	0,00	0,00	0,00	0,00	0,00	0,00	
1.9.1.1.99.01.00.00	Multas E Juros De Mora De Impostos	0,00	0,00	0,00	0,00	0,00	0,00	0,00	0,00	
1.9.1.1.99.01.01.00	Multas e Juros de Mora das Taxas	0,00	0,00	0,00	0,00	0,00	0,00	0,00	0,00	
1.9.1.1.99.02.00.00	Multas E Juros De Mora De Outras Tx De Pod De Pol	0,00	0,00	0,00	0,00	0,00	0,00	0,00	0,00	
1.9.1.1.99.03.00.00	Multas E Juros De Mora De Outras Tx Prst De Servç	0,00	0,00	0,00	0,00	0,00	0,00	0,00	0,00	
1.9.1.1.99.04.00.00	Multas E Juros De Mora Contribuições De Melhoría	0,00	0,00	0,00	0,00	0,00	0,00	0,00	0,00	



PREFEITURA MUNICIPAL DE BERNARDO SAYÃO

P.P.A. 2018 / 2021

AVENIDA ANTONIO PESCONIO Nº 3783  
CENTRO  
C.N.P.J. : 25.086.596/0001-15

Anexo 01 - Receitas por Categoria Econômica

CÓDIGO	ESPECIFICAÇÃO	Receitas Realizadas				Previsão	Estimativa da Receita				
		2014	2015	2016	2017		2018	2019	2020	2021	
1.9.1.1.99.99.00.00	Multas E Juros De Mora De Tributos	0,00	0,00	0,00	0,00	0,00	0,00	0,00	0,00	0,00	
1.9.1.2.00.00.00.00	Multas E Juros De Mora Das Contribuições	0,00	0,00	0,00	0,00	0,00	0,00	0,00	0,00	0,00	
1.9.1.2.01.00.00.00	Multas E Juros De Mora Das Contribuições Previdencia	0,00	0,00	0,00	0,00	0,00	0,00	0,00	0,00	0,00	
1.9.1.2.01.01.00.00	Multas E Juros De Mora Das Contribuições Previd Ativo Civi	0,00	0,00	0,00	0,00	0,00	0,00	0,00	0,00	0,00	
1.9.1.2.01.03.00.00	Multas E Juros De Mora Das Contribuições Previd Inativo Civi	0,00	0,00	0,00	0,00	0,00	0,00	0,00	0,00	0,00	
1.9.1.2.01.05.00.00	Multas E Juros De Mora Das Contribuições Previd Civil	0,00	0,00	0,00	0,00	0,00	0,00	0,00	0,00	0,00	
1.9.1.2.07.00.00.00	Multas E Juros De Mora De Contribuições Sobre Movimentação Financeira	0,00	0,00	0,00	0,00	0,00	0,00	0,00	0,00	0,00	
1.9.1.2.07.02.00.00	Receita Prog. Rec. Fiscal E Parcelamento Especial	0,00	0,00	0,00	0,00	0,00	0,00	0,00	0,00	0,00	
1.9.1.2.29.00.00.00	Multas E Juros De Mora Das Contribuições Regime Propri	0,00	0,00	0,00	0,00	0,00	0,00	0,00	0,00	0,00	
1.9.1.2.29.10.00.00	Multas E Juros De Mora Das Contribuições Regime Própr	0,00	0,00	0,00	0,00	0,00	0,00	0,00	0,00	0,00	
1.9.1.2.99.00.00.00	Multas E Juros De Mora De Outras Contribuições	0,00	0,00	0,00	0,00	0,00	0,00	0,00	0,00	0,00	
1.9.1.2.99.99.00.00	Multas E Juros De Mora De Outras Contribuições	0,00	0,00	0,00	0,00	0,00	0,00	0,00	0,00	0,00	
1.9.1.3.00.00.00.00	Multas e Juros de Mora da Dívida Ativa de Tributos	0,00	0,00	0,00	0,00	0,00	0,00	0,00	0,00	0,00	
1.9.1.3.01.00.00.00	Multas E Juros De Mora Da Dívida Ativa De Impostos	0,00	0,00	0,00	0,00	0,00	0,00	0,00	0,00	0,00	
1.9.1.3.02.00.00.00	Multas E Juros De Mora Da Dívida Ativa De Impostos	0,00	0,00	0,00	0,00	0,00	0,00	0,00	0,00	0,00	
1.9.1.3.02.03.00.00	Multas E Juros De Mora Da Dívida Ativa De Impostos/ Renda e Prov. de Qualquer Nat.	0,00	0,00	0,00	0,00	0,00	0,00	0,00	0,00	0,00	
1.9.1.3.03.00.00.00	Multa E Juros De Mora Da Dívida Ativa De Imposto Sobre A Renda, Acquisição Na Fonte, Ipi	0,00	0,00	0,00	0,00	0,00	0,00	0,00	0,00	0,00	
1.9.1.3.04.00.00.00	Multa E Juros De Mora Da Dívida Ativa De Imposto De Out. Txs	0,00	0,00	0,00	0,00	0,00	0,00	0,00	0,00	0,00	
1.9.1.3.05.00.00.00	Multa E Juros De Mora Da Dívida Ativa De Imposto De Serv.	0,00	0,00	0,00	0,00	0,00	0,00	0,00	0,00	0,00	
1.9.1.3.06.00.00.00	Multa E Juros De Mora Da Dívida Ativa De Imposto De Melhr	0,00	0,00	0,00	0,00	0,00	0,00	0,00	0,00	0,00	
1.9.1.3.11.00.00.00	Multas E Juros De Mora Da Dívida Ativa De Imposto Sobre A Propriedade Predial E Territorial Urbana - Iptu	0,00	0,00	0,00	0,00	0,00	0,00	0,00	0,00	0,00	
1.9.1.3.12.00.00.00	Multas E Juros De Mora Da Dívida Ativa De Imposto Sobre A Transmissão Inter-Vivos De Bens Imóveis e Juros	0,00	0,00	0,00	0,00	0,00	0,00	0,00	0,00	0,00	
1.9.1.3.13.00.00.00	Multas E Juros De Mora Da Dívida Ativa De Imposto Sobre Serviços - Icms	0,00	0,00	0,00	0,00	0,00	0,00	0,00	0,00	0,00	
1.9.1.3.14.00.00.00	Multas E Juros Da Dívida Ativa Sobre O Iptva	0,00	0,00	0,00	0,00	0,00	0,00	0,00	0,00	0,00	
1.9.1.3.98.00.00.00	Multa E Juros De Mora Da Dívida Ativa De Imposto De Melh	0,00	0,00	0,00	0,00	0,00	0,00	0,00	0,00	0,00	
1.9.1.3.99.00.00.00	Multas e Juros de Mora da Dívida Ativa de Impostos e Outros Tributos	0,00	0,00	0,00	0,00	0,00	0,00	0,00	0,00	0,00	
1.9.1.3.99.01.00.00	Multas E Juros De Mora De Taxa De Fiscalização E Funcionamento	0,00	0,00	0,00	0,00	0,00	0,00	0,00	0,00	0,00	
1.9.1.4.00.00.00.00	Multa E Juros Da Dívida Ativa Das Contribuições	0,00	0,00	0,00	0,00	0,00	0,00	0,00	0,00	0,00	
1.9.1.4.01.00.00.00	Multa E Juros Da Dívida Ativa Das Contribuições Previdencia	0,00	0,00	0,00	0,00	0,00	0,00	0,00	0,00	0,00	
1.9.1.4.01.01.00.00	Multa E Juros Da Dívida Ativa Das Contribuições Previd Ativo Civil	0,00	0,00	0,00	0,00	0,00	0,00	0,00	0,00	0,00	
1.9.1.4.01.03.00.00	Multa E Juros Da Dívida Ativa Das Contribuições Previd Inat Civil	0,00	0,00	0,00	0,00	0,00	0,00	0,00	0,00	0,00	
1.9.1.4.01.05.00.00	Multa E Juros Da Dívida Ativa Das Contribuições Previd Civil	0,00	0,00	0,00	0,00	0,00	0,00	0,00	0,00	0,00	
1.9.1.4.10.00.00.00	Multa E Juros Da Dívida Ativa Das Contribuições Previd Pens Civil	0,00	0,00	0,00	0,00	0,00	0,00	0,00	0,00	0,00	
1.9.1.4.23.00.00.00	Multa E Juros Da Dívida Ativa Das Contribuições Previd Rpps	0,00	0,00	0,00	0,00	0,00	0,00	0,00	0,00	0,00	
1.9.1.4.29.00.00.00	Multa E Juros Da Dívida Ativa Das Contribuições Previd Finan Rpps	0,00	0,00	0,00	0,00	0,00	0,00	0,00	0,00	0,00	
1.9.1.4.29.10.00.00	Multa E Juros Da Dívida Ativa Das Contribuições Previd Rpps	0,00	0,00	0,00	0,00	0,00	0,00	0,00	0,00	0,00	
1.9.1.4.29.10.00.00	Multa E Juros Da Dívida Ativa Das Contribuições Previd Rpps	0,00	0,00	0,00	0,00	0,00	0,00	0,00	0,00	0,00	
1.9.1.4.99.00.00.00	Multa E Juros Da Dívida Ativa De Outras Contribuições	0,00	0,00	0,00	0,00	0,00	0,00	0,00	0,00	0,00	



PREFEITURA MUNICIPAL DE BERNARDO SAYÃO

P.P.A. 2018 / 2021

AVENIDA ANTONIO PESCONIO Nº 378  
CENTRO  
C.N.P.J. : 25.086.596/0001-15

Anexo 01 - Receitas por Categoria Econômica

CÓDIGO	ESPECIFICAÇÃO	Receitas Realizadas			Previsão	Estimativa da Receita				
		2014	2015	2016		2017	2018	2019	2020	2021
1.9.1.1.99.99.00.00	Multas E Juros De Mora De Tributos	0,00	0,00	0,00	0,00	0,00	0,00	0,00	0,00	0,00
1.9.1.2.00.00.00.00	Multas E Juros De Mora Das Contribuições	0,00	0,00	0,00	0,00	0,00	0,00	0,00	0,00	0,00
1.9.1.2.01.00.00.00	Multas E Juros De Mora Das Contribuições Previdenc	0,00	0,00	0,00	0,00	0,00	0,00	0,00	0,00	0,00
1.9.1.2.01.01.00.00	Multas E Juros De Mora Das Contrib Prev Ativo Civi	0,00	0,00	0,00	0,00	0,00	0,00	0,00	0,00	0,00
1.9.1.2.01.03.00.00	Multas E Juros De Mora Das Cont Prev Inativo Civi	0,00	0,00	0,00	0,00	0,00	0,00	0,00	0,00	0,00
1.9.1.2.01.05.00.00	Multas E Juros De Mora Das Cont Prev Perci Civil	0,00	0,00	0,00	0,00	0,00	0,00	0,00	0,00	0,00
1.9.1.2.07.00.00.00	Multas E Juros De Mora De Contribuição Sobre Movimentação Financeira	0,00	0,00	0,00	0,00	0,00	0,00	0,00	0,00	0,00
1.9.1.2.07.02.00.00	Receita Prog. Rec. Fiscal E Parcelamento Especial	0,00	0,00	0,00	0,00	0,00	0,00	0,00	0,00	0,00
1.9.1.2.29.00.00.00	Multas E Juros De Mora Das Contrib Do Regime própr	0,00	0,00	0,00	0,00	0,00	0,00	0,00	0,00	0,00
1.9.1.2.29.10.00.00	Multas E Juros De Mora Das Contrib Do Regime própr	0,00	0,00	0,00	0,00	0,00	0,00	0,00	0,00	0,00
1.9.1.2.99.00.00.00	Multas E Juros De Mora De Outras Contribuições	0,00	0,00	0,00	0,00	0,00	0,00	0,00	0,00	0,00
1.9.1.2.99.99.00.00	Multas E Juros De Mora De Outras Contribuições	0,00	0,00	0,00	0,00	0,00	0,00	0,00	0,00	0,00
1.9.1.3.00.00.00.00	Multas e Juros de Mora da Divida Ativa de Impostos	0,00	0,00	0,00	0,00	0,00	0,00	0,00	0,00	0,00
1.9.1.3.01.00.00.00	Multa E Juros De Mora Da Divida Ativa De Impostos	0,00	0,00	0,00	0,00	0,00	0,00	0,00	0,00	0,00
1.9.1.3.02.00.00.00	Multas E Juros De Mora Da Divida Ativa De Impostos	0,00	0,00	0,00	0,00	0,00	0,00	0,00	0,00	0,00
1.9.1.3.02.03.00.00	Multas E Juros De Mora Da Divida Ativa Do Imposto Sobre A Rend, Recido Na Fonte, 00	0,00	0,00	0,00	0,00	0,00	0,00	0,00	0,00	0,00
1.9.1.3.03.00.00.00	Multa E Juros De Mora Da Div Ativa Da Saude Suplem	0,00	0,00	0,00	0,00	0,00	0,00	0,00	0,00	0,00
1.9.1.3.04.00.00.00	Multa E Juros De Mora Da Divida Ativa De Out. Txs	0,00	0,00	0,00	0,00	0,00	0,00	0,00	0,00	0,00
1.9.1.3.05.00.00.00	Multa E Juros Da Div Ativa De Tx De Pres De Servç	0,00	0,00	0,00	0,00	0,00	0,00	0,00	0,00	0,00
1.9.1.3.06.00.00.00	Multa E Juros De Mora Da Div Ativa Cont De Melhr	0,00	0,00	0,00	0,00	0,00	0,00	0,00	0,00	0,00
1.9.1.3.11.00.00.00	Multas E Juros De Mora Da Divida Ativa Do Imposto Sobre A Propriedade Predial E Territorial Urbana - Iptu	0,00	0,00	0,00	0,00	0,00	0,00	0,00	0,00	0,00
1.9.1.3.12.00.00.00	Multas E Juros De Mora Da Divida Ativa Do Imposto Sobre A Transmissão Inter-Vivos De Bens Imóveis e, 00	0,00	0,00	0,00	0,00	0,00	0,00	0,00	0,00	0,00
1.9.1.3.13.00.00.00	Multas E Juros De Mora Da Divida Ativa Do Imposto Sobre Servicos Qualquer Natureza - Iiss	0,00	0,00	0,00	0,00	0,00	0,00	0,00	0,00	0,00
1.9.1.3.14.00.00.00	Multas E Juros Da Divida Ativa Sobre O Ipvat	0,00	0,00	0,00	0,00	0,00	0,00	0,00	0,00	0,00
1.9.1.3.98.00.00.00	Multa E Juros De Mora Da Div Atv Das Contr De Melh	0,00	0,00	0,00	0,00	0,00	0,00	0,00	0,00	0,00
1.9.1.3.99.00.00.00	Multas e Juros de Mora da Divida Ativa de Outros Tributos	0,00	0,00	0,00	0,00	0,00	0,00	0,00	0,00	0,00
1.9.1.3.99.01.00.00	Multas E Juros De Mora De Taxa De Fisc. E Funcionamento	0,00	0,00	0,00	0,00	0,00	0,00	0,00	0,00	0,00
1.9.1.4.00.00.00.00	Multa E Juros Da Divida Ativa Das Contribuições	0,00	0,00	0,00	0,00	0,00	0,00	0,00	0,00	0,00
1.9.1.4.01.00.00.00	Multa E Juros Da Div Ativa Das Contrib Previdencia	0,00	0,00	0,00	0,00	0,00	0,00	0,00	0,00	0,00
1.9.1.4.01.01.00.00	Multa E Juros Da Div Atv Das Contr Prev Atv Civil	0,00	0,00	0,00	0,00	0,00	0,00	0,00	0,00	0,00
1.9.1.4.01.03.00.00	Multa E Juros Da Div Atv Das Contr Prev Inat Civil	0,00	0,00	0,00	0,00	0,00	0,00	0,00	0,00	0,00
1.9.1.4.01.05.00.00	Multa E Juros Da Div Atv Das Contr Prev Pens Civil	0,00	0,00	0,00	0,00	0,00	0,00	0,00	0,00	0,00
1.9.1.4.10.00.00.00	Multa E Juros Da Div Atv Das Contribuições Rpps	0,00	0,00	0,00	0,00	0,00	0,00	0,00	0,00	0,00
1.9.1.4.23.00.00.00	Multa E Juros Da Div Atv Da Compensação Finan Rpps	0,00	0,00	0,00	0,00	0,00	0,00	0,00	0,00	0,00
1.9.1.4.29.00.00.00	Multa E Juros Da Div Atv Das Contribuições Rpps	0,00	0,00	0,00	0,00	0,00	0,00	0,00	0,00	0,00
1.9.1.4.29.10.00.00	Multa E Juros Da Div Atv Das Contribuições Rpps	0,00	0,00	0,00	0,00	0,00	0,00	0,00	0,00	0,00
1.9.1.4.99.00.00.00	Multa E Juros Da Div Atv De Outras Contribuições	0,00	0,00	0,00	0,00	0,00	0,00	0,00	0,00	0,00



PREFEITURA MUNICIPAL DE BERNARDO SAYÃO

P.P.A. 2018 / 2021

AVENIDA ANTONIO PESCONIO Nº 378

Anexo 01 - Receitas por Categoria Econômica

CENTRO

C.N.P.J. : 25.086.596/0001-15

CÓDIGO	ESPECIFICAÇÃO	Receitas Realizadas			Previsão	Estimativa da Receita				
		2014	2015	2016		2017	2018	2019	2020	2021
1.9.1.4.99.99.00.00	Multa E Juros Da Div Atv De Outras Contribuição	0,00	0,00	0,00	0,00	0,00	0,00	0,00	0,00	0,00
1.9.1.5.00.00.00.00	Multas e Juros de Mora da Dívida Ativa de Outras Receitas	0,00	0,00	0,00	0,00	0,00	0,00	0,00	0,00	0,00
1.9.1.5.99.00.00.00	Outras Multas e Juros de Mora da Dívida Ativa de Outras Receitas	0,00	0,00	0,00	0,00	0,00	0,00	0,00	0,00	0,00
1.9.1.5.99.99.00.00	Outras Multas e Juros de Mora da Dívida Ativa de Outras Receitas	0,00	0,00	0,00	0,00	0,00	0,00	0,00	0,00	0,00
1.9.1.8.00.00.00.00	Multa E Juros De Mora De Outras Receitas	0,00	0,00	0,00	0,00	0,00	0,00	0,00	0,00	0,00
1.9.1.8.06.00.00.00	Multas E Juros De Mora Parcelamento	0,00	0,00	0,00	0,00	0,00	0,00	0,00	0,00	0,00
1.9.1.8.99.00.00.00	Outras Multas E Juros De Mora	0,00	0,00	0,00	0,00	0,00	0,00	0,00	0,00	0,00
1.9.1.8.99.01.00.00	Outras Multas E Juros De Mora - Primárias	0,00	0,00	0,00	0,00	0,00	0,00	0,00	0,00	0,00
1.9.1.8.99.02.00.00	Outras Multas E Juros De Mora - Financeiras	0,00	0,00	0,00	0,00	0,00	0,00	0,00	0,00	0,00
1.9.1.9.00.00.00.00	Multas De Outras Origens	34.149,51	34.165,46	42.084,07	50.486,58	57.942,00	59.274,67	60.934,36	62.884,26	
1.9.1.9.04.00.00.00	Multas Previstas Em Acordo Internacional S/ Pesca	0,00	0,00	0,00	0,00	0,00	0,00	0,00	0,00	
1.9.1.9.05.00.00.00	Multas Decorrentes De Apreensão De Embar De Pesca	0,00	0,00	0,00	0,00	0,00	0,00	0,00	0,00	
1.9.1.9.10.00.00.00	Multas Previstas Na Legislação Sanitária	0,00	0,00	0,00	0,00	0,00	0,00	0,00	0,00	
1.9.1.9.12.00.00.00	Multas Previstas Na Legislação De Reg De Comercio	0,00	0,00	0,00	0,00	0,00	0,00	0,00	0,00	
1.9.1.9.15.00.00.00	Multas Previstas Na Lei Federal Nº 9503/97	0,00	0,00	0,00	0,00	0,00	0,00	0,00	0,00	
1.9.1.9.18.00.00.00	Multas De Aluguel	0,00	0,00	0,00	0,00	0,00	0,00	0,00	0,00	
1.9.1.9.19.00.00.00	Multas De Arrendamentos	0,00	0,00	0,00	0,00	0,00	0,00	0,00	0,00	
1.9.1.9.21.00.00.00	Multas De Alienação De Dominio Util	0,00	0,00	0,00	0,00	0,00	0,00	0,00	0,00	
1.9.1.9.22.00.00.00	Multa De Alienação De Outros Bens Imoveis	0,00	0,00	0,00	0,00	0,00	0,00	0,00	0,00	
1.9.1.9.23.00.00.00	Multa De Parcelamento	0,00	0,00	0,00	0,00	0,00	0,00	0,00	0,00	
1.9.1.9.24.00.00.00	Multa De Foro	0,00	0,00	0,00	0,00	0,00	0,00	0,00	0,00	
1.9.1.9.25.00.00.00	Multa De Taxa De Ocupação	0,00	0,00	0,00	0,00	0,00	0,00	0,00	0,00	
1.9.1.9.27.00.00.00	Multas E Juros Previstos Em Contratos	0,00	0,00	0,00	0,00	0,00	0,00	0,00	0,00	
1.9.1.9.28.00.00.00	Multas Decorrentes De Operação De Transp. Rodov	0,00	0,00	0,00	0,00	0,00	0,00	0,00	0,00	
1.9.1.9.29.00.00.00	Multas Previstas Por Inf A Legis S/ Trans Ferro	0,00	0,00	0,00	0,00	0,00	0,00	0,00	0,00	
1.9.1.9.31.00.00.00	Multa De Tarifa De Pedagio	0,00	0,00	0,00	0,00	0,00	0,00	0,00	0,00	
1.9.1.9.35.00.00.00	Multa Por Danos Ao M Ambiente	0,00	0,00	0,00	0,00	0,00	0,00	0,00	0,00	
1.9.1.9.39.00.00.00	Multas E Juros De Mora Por Dividendo	0,00	0,00	0,00	0,00	0,00	0,00	0,00	0,00	
1.9.1.9.99.00.00.00	Outras Multas	34.149,51	34.165,46	42.084,07	50.486,58	57.942,00	59.274,67	60.934,36	62.884,26	
1.9.1.9.99.02.00.00	Multas Diversas	34.149,51	34.165,46	42.084,07	50.486,58	57.942,00	59.274,67	60.934,36	62.884,26	
1.9.2.0.00.00.00.00	Indenizações e Restituições	22.615,84	22.626,40	27.870,57	33.435,21	38.372,63	39.255,20	40.354,35	41.645,69	
1.9.2.1.00.00.00.00	Indenizações	22.615,84	22.626,40	27.870,57	33.435,21	38.372,63	39.255,20	40.354,35	41.645,69	
1.9.2.1.06.00.00.00	Indenizações Por Danos Causados Ao Patrim Público	0,00	0,00	0,00	0,00	0,00	0,00	0,00	0,00	
1.9.2.1.06.00.99.00	Indenizações Por Danos Causados Ao Patrim Público	0,00	0,00	0,00	0,00	0,00	0,00	0,00	0,00	
1.9.2.1.99.00.00.00	Outras Indenizações	22.615,84	22.626,40	27.870,57	33.435,21	38.372,63	39.255,20	40.354,35	41.645,69	
1.9.2.2.00.00.00.00	Restituições	0,00	0,00	0,00	0,00	0,00	0,00	0,00	0,00	
1.9.2.2.01.00.00.00	Restituições De Convênios	0,00	0,00	0,00	0,00	0,00	0,00	0,00	0,00	



PREFEITURA MUNICIPAL DE BERNARDO SAYÃO

P.P.A. 2018 / 2021

AVENIDA ANTONIO PESCONIO Nº 378  
CENTRO  
C.N.P.J. : 25.086.596/0001-15

Anexo 01 - Receitas por Categoria Econômica

CÓDIGO	ESPECIFICAÇÃO	Receitas Realizadas					Previsão	Estimativa da Receita				
		2014	2015	2016	2017	2018		2019	2020	2021		
1.9.2.2.01.01.00.00	Restituições De Convenios De Prg De Educação	0,00	0,00	0,00	0,00	0,00	0,00	0,00	0,00	0,00	0,00	
1.9.2.2.01.02.00.00	Restituições De Convenios De Prg De Saude	0,00	0,00	0,00	0,00	0,00	0,00	0,00	0,00	0,00	0,00	
1.9.2.2.01.03.00.00	Restituição - Educação	0,00	0,00	0,00	0,00	0,00	0,00	0,00	0,00	0,00	0,00	
1.9.2.2.99.00.00.00	Outras Restituições	0,00	0,00	0,00	0,00	0,00	0,00	0,00	0,00	0,00	0,00	
1.9.2.2.99.00.99.00	Outras Restituições	0,00	0,00	0,00	0,00	0,00	0,00	0,00	0,00	0,00	0,00	
1.9.3.0.00.00.00.00	Receita da Divida Ativa	44.267,88	44.288,55	54.553,41	55.445,56	75.110,00	76.837,53	78.988,98	81.516,63	0,00		
1.9.3.1.00.00.00.00	Receita da Divida Tributaria	44.267,88	44.288,55	54.553,41	55.445,56	75.110,00	76.837,53	78.988,98	81.516,63	0,00		
1.9.3.1.01.00.00.00	Receita Da Divida Ativa Do Imposto Sobre A Renda E Proventos De Qualquer Natureza	0,00	0,00	0,00	0,00	0,00	0,00	0,00	0,00	0,00		
1.9.3.1.01.03.00.00	Receita Da Divida Ativa - IRRF	0,00	0,00	0,00	0,00	0,00	0,00	0,00	0,00	0,00		
1.9.3.1.11.00.00.00	Receita Da Divida Ativa Do Imposto Sobre A Propriedade Predial E Territorial Urbana - IPTU	0,00	0,00	0,00	0,00	0,00	0,00	0,00	0,00	0,00		
1.9.3.1.12.00.00.00	Receita Da Divida Ativa Do Imposto Sobre A Transmissao Inter-Vivos De Bens Imoveis, Ubi	0,00	0,00	0,00	0,00	0,00	0,00	0,00	0,00	0,00		
1.9.3.1.13.00.00.00	Receita Da Divida Ativa Sobre Servicos De Qualquer Natureza - I ss 0,00	0,00	0,00	0,00	0,00	0,00	0,00	0,00	0,00	0,00		
1.9.3.1.35.00.00.00	Receita Da Divida Ativa Da Taxa De Fiscalizacao E Vigilancia Sanitaria	0,00	0,00	0,00	0,00	0,00	0,00	0,00	0,00	0,00		
1.9.3.1.98.00.00.00	Receita Da Divida Ativa Da Contribuicao De Melhorias	0,00	0,00	0,00	0,00	0,00	0,00	0,00	0,00	0,00		
1.9.3.1.99.00.00.00	Receita da Divida Ativa de Outros Tributos	44.267,88	44.288,55	54.553,41	55.445,56	75.110,00	76.837,53	78.988,98	81.516,63	0,00		
1.9.3.1.99.01.00.00	Receita Da Divida Ativa De Impostos	44.267,88	44.288,55	54.553,41	55.445,56	75.110,00	76.837,53	78.988,98	81.516,63	0,00		
1.9.3.1.99.01.01.00	Receita da Divida Ativa das Taxas	44.267,88	44.288,55	54.553,41	55.445,56	75.110,00	76.837,53	78.988,98	81.516,63	0,00		
1.9.3.1.99.02.00.00	Receita Da Divida Ativa Da Tx De Fis E Vig Sanitar	0,00	0,00	0,00	0,00	0,00	0,00	0,00	0,00	0,00		
1.9.3.1.99.03.00.00	Receita Da Divida Ativa Da Tx De Saude Suplementar	0,00	0,00	0,00	0,00	0,00	0,00	0,00	0,00	0,00		
1.9.3.1.99.04.00.00	Receita Da Div Ati Da Tx Pelo Ex. Poder De Policia	0,00	0,00	0,00	0,00	0,00	0,00	0,00	0,00	0,00		
1.9.3.1.99.05.00.00	Receita Da Div Ativa De Outras Tx Pres De Servicos	0,00	0,00	0,00	0,00	0,00	0,00	0,00	0,00	0,00		
1.9.3.1.99.06.00.00	Receita Da Div Ativa De Contr De Melhorias	0,00	0,00	0,00	0,00	0,00	0,00	0,00	0,00	0,00		
1.9.3.1.99.99.00.00	Receita Da Divida Ativa Tributaria De Outros Tribu	0,00	0,00	0,00	0,00	0,00	0,00	0,00	0,00	0,00		
1.9.3.2.00.00.00.00	Receita da Divida Ativa Nao Tributaria	0,00	0,00	0,00	0,00	0,00	0,00	0,00	0,00	0,00		
1.9.3.2.11.00.00.00	Receita Da Divida Ativa De Alugueis	0,00	0,00	0,00	0,00	0,00	0,00	0,00	0,00	0,00		
1.9.3.2.12.00.00.00	Receita Da Divida Ativa De Foros	0,00	0,00	0,00	0,00	0,00	0,00	0,00	0,00	0,00		
1.9.3.2.13.00.00.00	Receita Da Divida Ativa De Tx De Ocupação	0,00	0,00	0,00	0,00	0,00	0,00	0,00	0,00	0,00		
1.9.3.2.14.00.00.00	Receita Da Divida Ativa De Arrendamentos	0,00	0,00	0,00	0,00	0,00	0,00	0,00	0,00	0,00		
1.9.3.2.15.00.00.00	Receita Da Divida Ativa De Laudemios	0,00	0,00	0,00	0,00	0,00	0,00	0,00	0,00	0,00		
1.9.3.2.99.00.00.00	Receita da Divida Ativa Nao Tributaria de Outras Receitas	0,00	0,00	0,00	0,00	0,00	0,00	0,00	0,00	0,00		
1.9.3.2.99.99.00.00	Receita da Divida Ativa Nao Tributaria de Outras Receitas	0,00	0,00	0,00	0,00	0,00	0,00	0,00	0,00	0,00		
1.9.3.3.00.00.00.00	Receita Da Divida Ativa Das Contribuições	0,00	0,00	0,00	0,00	0,00	0,00	0,00	0,00	0,00		
1.9.3.3.01.00.00.00	Receita Da Divida Ativa Das Cont. Previdenciárias	0,00	0,00	0,00	0,00	0,00	0,00	0,00	0,00	0,00		
1.9.3.3.01.01.00.00	Receita Da Div Ati Das Cont Prev Ativo Civil	0,00	0,00	0,00	0,00	0,00	0,00	0,00	0,00	0,00		
1.9.3.3.01.03.00.00	Receita Da Div Ati Das Cont Prev Inativo Civil	0,00	0,00	0,00	0,00	0,00	0,00	0,00	0,00	0,00		
1.9.3.3.01.05.00.00	Receita Da Div Ati Das Cont Prev Pensionista Civil	0,00	0,00	0,00	0,00	0,00	0,00	0,00	0,00	0,00		
1.9.3.3.10.00.00.00	Receita Da Div Ati Das Contribuição Do Rpps	0,00	0,00	0,00	0,00	0,00	0,00	0,00	0,00	0,00		



PREFEITURA MUNICIPAL DE BERNARDO SAYÃO

P.P.A. 2018 / 2021

AVENIDA ANTONIO PESCONIO Nº 378  
CENTRO

Anexo 01 - Receitas por Categoria Econômica

C.N.P.J. : 25.086.596/0001-15

CÓDIGO	ESPECIFICAÇÃO	Receitas Realizadas			Previsão	Estimativa da Receita			
		2014	2015	2016		2017	2018	2019	2020
1.9.3.3.23.00.00.00	Receita Da Div Ati Da Compensação Finan De Reg Pro	0,00	0,00	0,00	0,00	0,00	0,00	0,00	0,00
1.9.3.3.29.00.00.00	Receita Da Div Ati Das Contribuição Do Rpps	0,00	0,00	0,00	0,00	0,00	0,00	0,00	0,00
1.9.3.3.29.10.00.00	Receita Da Div Ati Das Contribuição Do Rpps	0,00	0,00	0,00	0,00	0,00	0,00	0,00	0,00
1.9.3.3.99.00.00.00	Receita Da Divida Ativa De Outras Contribuições	0,00	0,00	0,00	0,00	0,00	0,00	0,00	0,00
1.9.9.0.00.00.00.00	Receitas Diversas	32.046,78	32.061,75	39.492,78	47.377,92	54.374,28	55.624,89	57.182,39	59.012,23
1.9.9.0.02.00.00.00	Receita De Ônus De Sucumbência De Ações Judiciais	0,00	0,00	0,00	0,00	0,00	0,00	0,00	0,00
1.9.9.0.02.01.00.00	Receitas de Honorários de Advogados	0,00	0,00	0,00	0,00	0,00	0,00	0,00	0,00
1.9.9.0.99.00.00.00	Outras Receitas	32.046,78	32.061,75	39.492,78	47.377,92	54.374,28	55.624,89	57.182,39	59.012,23
1.9.9.0.99.00.99.00	Outras Receitas	32.046,78	32.061,75	39.492,78	47.377,92	54.374,28	55.624,89	57.182,39	59.012,23
<b>2.0.0.0.00.00.00.00</b>	<b>Receitas de Capital</b>	<b>1.080.215,25</b>	<b>1.080.719,71</b>	<b>1.331.200,65</b>	<b>1.556.988,45</b>	<b>1.832.817,95</b>	<b>1.874.972,76</b>	<b>1.927.472,00</b>	<b>1.989.161,10</b>
2.1.0.0.00.00.00.00	Operacoes de Credito	0,00	0,00	0,00	0,00	0,00	0,00	0,00	0,00
2.1.1.0.00.00.00.00	Operacoes de Credito Internas	0,00	0,00	0,00	0,00	0,00	0,00	0,00	0,00
2.1.1.1.00.00.00.00	Títulos de Responsabilidade do Tesouro	0,00	0,00	0,00	0,00	0,00	0,00	0,00	0,00
2.1.1.1.01.00.00.00	Títulos de Respos do Tesouro refin da div publica	0,00	0,00	0,00	0,00	0,00	0,00	0,00	0,00
2.1.1.1.03.00.00.00	Títulos de Responsabilidade do Tesouro outras apli	0,00	0,00	0,00	0,00	0,00	0,00	0,00	0,00
2.1.1.4.00.00.00.00	Operações de Crédito Internas Contratuais	0,00	0,00	0,00	0,00	0,00	0,00	0,00	0,00
2.1.1.4.01.00.00.00	Operação de Crédito Interna para Prog de Educação	0,00	0,00	0,00	0,00	0,00	0,00	0,00	0,00
2.1.1.4.02.00.00.00	Operações de Crédito Internas para Prog de Saúde	0,00	0,00	0,00	0,00	0,00	0,00	0,00	0,00
2.1.1.4.03.00.00.00	Operações de Crédito Internas para Prog de Saneame	0,00	0,00	0,00	0,00	0,00	0,00	0,00	0,00
2.1.1.4.04.00.00.00	Opera de Crédito Internas para Prog de Meio Ambien	0,00	0,00	0,00	0,00	0,00	0,00	0,00	0,00
2.1.1.4.05.00.00.00	Oper de Crédito Internas para Prog de Mode Adm Pub	0,00	0,00	0,00	0,00	0,00	0,00	0,00	0,00
2.1.1.4.06.00.00.00	operação de cred internos p/ refinanc da div cont	0,00	0,00	0,00	0,00	0,00	0,00	0,00	0,00
2.1.1.4.07.00.00.00	Operação de cred inter para prog de moradia popula	0,00	0,00	0,00	0,00	0,00	0,00	0,00	0,00
2.1.1.5.00.00.00.00	Refinanciamento da divida Mobiliara	0,00	0,00	0,00	0,00	0,00	0,00	0,00	0,00
2.1.1.5.01.00.00.00	Outras Operações De Crédito Internas Mobiliáras	0,00	0,00	0,00	0,00	0,00	0,00	0,00	0,00
2.1.1.6.00.00.00.00	Refinanciamento de outras dividas	0,00	0,00	0,00	0,00	0,00	0,00	0,00	0,00
2.1.1.9.00.00.00.00	Outras Operacoes de Credito Internas	0,00	0,00	0,00	0,00	0,00	0,00	0,00	0,00
2.1.1.9.00.00.01.00	Operações de Crédito com Prazo Inferior a Doze Meses (S3º, Art.29-LVIII)	0,00	0,00	0,00	0,00	0,00	0,00	0,00	0,00
2.1.2.0.00.00.00.00	Operações de Crédito Externas	0,00	0,00	0,00	0,00	0,00	0,00	0,00	0,00
2.1.2.3.00.00.00.00	Operações de Crédito Externas Contratuais	0,00	0,00	0,00	0,00	0,00	0,00	0,00	0,00
2.1.2.3.01.00.00.00	Operações de Crédito Externas p/ Prog de Educação	0,00	0,00	0,00	0,00	0,00	0,00	0,00	0,00
2.1.2.3.02.00.00.00	Operações de Crédito Externas p/ Prog de Saúde	0,00	0,00	0,00	0,00	0,00	0,00	0,00	0,00
2.1.2.3.03.00.00.00	Operações de Crédito Externas p/ Prog de Saneament	0,00	0,00	0,00	0,00	0,00	0,00	0,00	0,00
2.1.2.3.04.00.00.00	Operações de Crédito Externas p/ Prog do Meio Ambi	0,00	0,00	0,00	0,00	0,00	0,00	0,00	0,00
2.1.2.3.05.00.00.00	Oper de Créd Externas p/ Prog de Moder Adm Pública	0,00	0,00	0,00	0,00	0,00	0,00	0,00	0,00
2.1.2.3.07.00.00.00	Operações de Crédito Externas p/ Prog de Div Contr	0,00	0,00	0,00	0,00	0,00	0,00	0,00	0,00
2.1.2.3.99.00.00.00	Outras Operações de Créditos Exter ao Prog de Gove	0,00	0,00	0,00	0,00	0,00	0,00	0,00	0,00



PREFEITURA MUNICIPAL DE BERNARDO SAYÃO

P.P.A. 2018 / 2021

AVENIDA ANTONIO PESCONIO Nº 378  
CENTRO  
C.N.P.J. : 25.086.596/0001-15

Anexo 01 - Receitas por Categoria Econômica

CÓDIGO	ESPECIFICAÇÃO	Receitas Realizadas			Previsão	Estimativa da Receita				
		2014	2015	2016		2017	2018	2019	2020	2021
2.1.2.9.00.00.00.00	Outras Operações de Créditos Externas	0,00	0,00	0,00	0,00	0,00	0,00	0,00	0,00	0,00
2.1.2.9.01.00.00.00	Operações de Créditos Exter para Pro de Educação	0,00	0,00	0,00	0,00	0,00	0,00	0,00	0,00	0,00
2.1.2.9.03.00.00.00	Operações de Créditos Exter para Pro de Saneamento	0,00	0,00	0,00	0,00	0,00	0,00	0,00	0,00	0,00
2.1.2.9.04.00.00.00	Operações de Créditos Exter para Pro de Meio Ambiente	0,00	0,00	0,00	0,00	0,00	0,00	0,00	0,00	0,00
2.1.2.9.99.00.00.00	Outras Operações de Créditos Externas	0,00	0,00	0,00	0,00	0,00	0,00	0,00	0,00	0,00
2.2.0.0.00.00.00.00	Alienacao de Bens	27.248,78	27.261,51	33.579,97	40.284,55	46.233,42	47.296,79	48.621,10	50.176,98	
2.2.1.0.00.00.00.00	Alienacao de Bens Moveis	27.248,78	27.261,51	33.579,97	40.284,55	46.233,42	47.296,79	48.621,10	50.176,98	
2.2.1.2.00.00.00.00	Alienacao de Estoque	0,00	0,00	0,00	0,00	0,00	0,00	0,00	0,00	
2.2.1.2.01.00.00.00	Alienacao de Estoque Regolad., vincula a PGPM	0,00	0,00	0,00	0,00	0,00	0,00	0,00	0,00	
2.2.1.2.02.00.00.00	Alienacao de Estoque Estrat., vincula a PGPM	0,00	0,00	0,00	0,00	0,00	0,00	0,00	0,00	
2.2.1.2.03.00.00.00	Alienacao de estoque destinado A Prog. Sociais	0,00	0,00	0,00	0,00	0,00	0,00	0,00	0,00	
2.2.1.2.04.00.00.00	Alienacao de estoque destinado a Venda em Balcao	0,00	0,00	0,00	0,00	0,00	0,00	0,00	0,00	
2.2.1.2.05.00.00.00	Alienacao do estoque por Alacado	0,00	0,00	0,00	0,00	0,00	0,00	0,00	0,00	
2.2.1.2.06.00.00.00	Alienacao do estoque adquirido em Consignacao	0,00	0,00	0,00	0,00	0,00	0,00	0,00	0,00	
2.2.1.3.00.00.00.00	Receita de Equalizacao	0,00	0,00	0,00	0,00	0,00	0,00	0,00	0,00	
2.2.1.3.01.00.00.00	Execuçãoda PGPM e Sustentação de Preço de Mercado	0,00	0,00	0,00	0,00	0,00	0,00	0,00	0,00	
2.2.1.6.00.00.00.00	Alienacao de Bens Moveis Adqus com Recur Vinculado	0,00	0,00	0,00	0,00	0,00	0,00	0,00	0,00	
2.2.1.6.01.00.00.00	Recurso do Fundeb	0,00	0,00	0,00	0,00	0,00	0,00	0,00	0,00	
2.2.1.6.02.00.00.00	Recurso do FMS	0,00	0,00	0,00	0,00	0,00	0,00	0,00	0,00	
2.2.1.6.03.00.00.00	Recurso do RPPS	0,00	0,00	0,00	0,00	0,00	0,00	0,00	0,00	
2.2.1.6.04.00.00.00	recurso do Royalties	0,00	0,00	0,00	0,00	0,00	0,00	0,00	0,00	
2.2.1.6.99.00.00.00	Alienacao de Bens Moveis Adqr com outros Rec Vincu	0,00	0,00	0,00	0,00	0,00	0,00	0,00	0,00	
2.2.1.7.00.00.00.00	Alienacao Bens Moveis Adqr com outros Rec NãoVincu	27.248,78	27.261,51	33.579,97	40.284,55	46.233,42	47.296,79	48.621,10	50.176,98	
2.2.1.9.00.00.00.00	Alienacao de Outros Bens Moveis	0,00	0,00	0,00	0,00	0,00	0,00	0,00	0,00	
2.2.1.9.00.00.01.00	Alienacao De Bens Moveis Adquiridos Com Recursos Vinculados	0,00	0,00	0,00	0,00	0,00	0,00	0,00	0,00	
2.2.1.9.00.00.01.02	Alienacao de B Moveis Adqr c/ rec do FUNDEB	0,00	0,00	0,00	0,00	0,00	0,00	0,00	0,00	
2.2.1.9.00.00.01.03	Alienacao de B Moveis Adqr c/ rec do FMS	0,00	0,00	0,00	0,00	0,00	0,00	0,00	0,00	
2.2.1.9.00.00.01.04	Alienacao de B Moveis Adqr c/ rec do RPPS	0,00	0,00	0,00	0,00	0,00	0,00	0,00	0,00	
2.2.1.9.00.00.01.05	Alienacao de B Moveis Adqr c/ rec do Royalties	0,00	0,00	0,00	0,00	0,00	0,00	0,00	0,00	
2.2.1.9.00.00.01.99	Alienacao de outros B Moveis	0,00	0,00	0,00	0,00	0,00	0,00	0,00	0,00	
2.2.1.9.00.00.02.00	Alienacao de Bens Moveis Adquiridos com Recursos não Vinculados	0,00	0,00	0,00	0,00	0,00	0,00	0,00	0,00	
2.2.1.9.00.00.02.01	Alienacao de Outros Bens Moveis - Executivo	0,00	0,00	0,00	0,00	0,00	0,00	0,00	0,00	
2.2.1.9.00.00.02.02	Alienacao de Outros Bens Moveis - Legislativo	0,00	0,00	0,00	0,00	0,00	0,00	0,00	0,00	
2.2.2.0.00.00.00.00	Alienacao de Bens Imoveis	0,00	0,00	0,00	0,00	0,00	0,00	0,00	0,00	
2.2.2.1.00.00.00.00	Alienacao de Bens Imoveis	0,00	0,00	0,00	0,00	0,00	0,00	0,00	0,00	
2.2.2.2.00.00.00.00	Alienacao de Imóveis Rurais para Reforma Agraria	0,00	0,00	0,00	0,00	0,00	0,00	0,00	0,00	
2.2.2.3.00.00.00.00	Alienacao de Embarcacoes	0,00	0,00	0,00	0,00	0,00	0,00	0,00	0,00	



PREFEITURA MUNICIPAL DE BERNARDO SAYÃO

P.P.A. 2018 / 2021

AVENIDA ANTONIO PESCONIO Nº 378

CENTRO

C.N.P.J. : 25.086.596/0001-15

Anexo 01 - Receitas por Categoria Econômica

CÓDIGO	ESPECIFICAÇÃO	Receitas Realizadas				Previsão	Estimativa da Receita				
		2014	2015	2016	2016		2017	2018	2019	2020	2021
2.2.2.4.00.00.00.00	Alienação de Imóveis Rurais	0,00	0,00	0,00	0,00	0,00	0,00	0,00	0,00	0,00	
2.2.2.5.00.00.00.00	Alienação de Imóveis Urbanos	0,00	0,00	0,00	0,00	0,00	0,00	0,00	0,00	0,00	
2.2.2.6.00.00.00.00	Alienação de Bens Imóveis Adquiridos com Recu Vinc	0,00	0,00	0,00	0,00	0,00	0,00	0,00	0,00	0,00	
2.2.2.6.01.00.00.00	Recursos Vinculados	0,00	0,00	0,00	0,00	0,00	0,00	0,00	0,00	0,00	
2.2.2.6.02.00.00.00	recurso do Fundo de Saude	0,00	0,00	0,00	0,00	0,00	0,00	0,00	0,00	0,00	
2.2.2.6.03.00.00.00	Imoveis de Propriedade de Regime Próprio	0,00	0,00	0,00	0,00	0,00	0,00	0,00	0,00	0,00	
2.2.2.6.04.00.00.00	Recurso de Royalties	0,00	0,00	0,00	0,00	0,00	0,00	0,00	0,00	0,00	
2.2.2.6.99.00.00.00	Alienação de Imóveis Adquiridos c outros rec Vinc	0,00	0,00	0,00	0,00	0,00	0,00	0,00	0,00	0,00	
2.2.2.7.00.00.00.00	Alienação de Imóveis Adquiridos com Recu não Vinc	0,00	0,00	0,00	0,00	0,00	0,00	0,00	0,00	0,00	
2.2.2.9.00.00.00.00	Alienacao de Outros Bens Imóveis	0,00	0,00	0,00	0,00	0,00	0,00	0,00	0,00	0,00	
2.2.2.9.00.00.01.00	Alienação De Bens Imóveis Adquiridos Com Recursos Vinculados	0,00	0,00	0,00	0,00	0,00	0,00	0,00	0,00	0,00	
2.2.2.9.00.00.01.01	Recursos do Regime Próprio de Previdência Social - RPPS	0,00	0,00	0,00	0,00	0,00	0,00	0,00	0,00	0,00	
2.2.2.9.00.00.02.00	Alienação de Bens Imóveis Adquiridos com Recursos não Vinculados	0,00	0,00	0,00	0,00	0,00	0,00	0,00	0,00	0,00	
2.2.2.9.00.00.02.01	Alienação de Outros Bens Imóveis - Executivo	0,00	0,00	0,00	0,00	0,00	0,00	0,00	0,00	0,00	
2.2.2.9.00.00.02.02	Alienacao de Outros Bens Imóveis - Legislativo	0,00	0,00	0,00	0,00	0,00	0,00	0,00	0,00	0,00	
2.3.0.0.00.00.00.00	Amortizacao de Empréstimos	0,00	0,00	0,00	0,00	0,00	0,00	0,00	0,00	0,00	
2.3.0.0.10.00.00.00	Amortização de Empréstimos	0,00	0,00	0,00	0,00	0,00	0,00	0,00	0,00	0,00	
2.3.0.0.20.00.00.00	Amortização Proveniente da Execução de garantia	0,00	0,00	0,00	0,00	0,00	0,00	0,00	0,00	0,00	
2.3.0.0.20.01.00.00	Amortização Proveniente da Execução de garantia - Interna	0,00	0,00	0,00	0,00	0,00	0,00	0,00	0,00	0,00	
2.3.0.0.30.00.00.00	Amortização de Empréstimos - Estados e Municípios	0,00	0,00	0,00	0,00	0,00	0,00	0,00	0,00	0,00	
2.3.0.0.40.00.00.00	Amortização de Empréstimos - Refinanci da dívida	0,00	0,00	0,00	0,00	0,00	0,00	0,00	0,00	0,00	
2.3.0.0.80.00.00.00	Amortização em Financiamentos	0,00	0,00	0,00	0,00	0,00	0,00	0,00	0,00	0,00	
2.3.0.0.80.01.00.00	Amortização em Financiamentos de Bens	0,00	0,00	0,00	0,00	0,00	0,00	0,00	0,00	0,00	
2.3.0.0.80.02.00.00	Amortização em Financiamentos de Projetos	0,00	0,00	0,00	0,00	0,00	0,00	0,00	0,00	0,00	
2.3.0.0.99.00.00.00	Amortizacoes de Empréstimos Diversos	0,00	0,00	0,00	0,00	0,00	0,00	0,00	0,00	0,00	
2.3.0.0.99.00.99.00	Amortizacoes de Empréstimos Diversos	0,00	0,00	0,00	0,00	0,00	0,00	0,00	0,00	0,00	
2.4.0.0.00.00.00.00	Transferências de Capital	1.052.966,47	1.053.458,20	1.297.620,68	1.556.703,90	1.786.584,53	1.827.675,97	1.878.850,90	1.938.974,12		
2.4.2.0.00.00.00.00	Transferências Intergovernamentais	0,00	0,00	0,00	0,00	0,00	0,00	0,00	0,00		
2.4.2.1.00.00.00.00	Transferencias da Uniao	0,00	0,00	0,00	0,00	0,00	0,00	0,00	0,00		
2.4.2.1.01.00.00.00	Transf. de Recursos do Sistema Unico de Saude - SUS	0,00	0,00	0,00	0,00	0,00	0,00	0,00	0,00		
2.4.2.1.01.01.00.00	PAB FIXO	0,00	0,00	0,00	0,00	0,00	0,00	0,00	0,00		
2.4.2.1.01.02.00.00	Transferencia de Recursos do SUS - PSF	0,00	0,00	0,00	0,00	0,00	0,00	0,00	0,00		
2.4.2.1.01.03.00.00	Transferencia de Recursos do SUS - PACS	0,00	0,00	0,00	0,00	0,00	0,00	0,00	0,00		
2.4.2.1.01.04.00.00	Transferencia de Recursos do SUS - Saude Bucal	0,00	0,00	0,00	0,00	0,00	0,00	0,00	0,00		
2.4.2.1.01.05.00.00	Transferencia de Recursos do SUS - Atenção de MAC Ambulatorio e Hospitalar	0,00	0,00	0,00	0,00	0,00	0,00	0,00	0,00		
2.4.2.1.01.06.00.00	Transferencia de Recursos do SUS - Vigilância e Saude	0,00	0,00	0,00	0,00	0,00	0,00	0,00	0,00		
2.4.2.1.01.07.00.00	Transferencia de Recursos do SUS - Assistência Farmaceutica	0,00	0,00	0,00	0,00	0,00	0,00	0,00	0,00		



PREFEITURA MUNICIPAL DE BERNARDO SAYÃO

P.P.A. 2018 / 2021

AVENIDA ANTONIO PESCONIO Nº 378  
CENTRO  
C.N.P.J. : 25.086.596/0001-15

Anexo 01 - Receitas por Categoria Econômica

CÓDIGO	ESPECIFICAÇÃO	Receitas Realizadas					Previsão	Estimativa da Receita				
		2014	2015	2016	2017	2018		2019	2020	2021		
2.4.2.1.01.08.00.00	Transferencia de Recursos do SUS - Gestao do SUS	0,00	0,00	0,00	0,00	0,00	0,00	0,00	0,00	0,00	0,00	
2.4.2.1.01.09.00.00	Outras Transferencia de Recursos do SUS	0,00	0,00	0,00	0,00	0,00	0,00	0,00	0,00	0,00	0,00	
2.4.2.1.02.00.00.00	Transf. de Recursos de Programas de Educacao	0,00	0,00	0,00	0,00	0,00	0,00	0,00	0,00	0,00	0,00	
2.4.2.1.37.00.00.00	Transferências Da União A Consórcios Públicos	0,00	0,00	0,00	0,00	0,00	0,00	0,00	0,00	0,00	0,00	
2.4.2.1.99.00.00.00	Outras Transferencias da Uniao	0,00	0,00	0,00	0,00	0,00	0,00	0,00	0,00	0,00	0,00	
2.4.2.2.00.00.00.00	Transferencias dos Estados	0,00	0,00	0,00	0,00	0,00	0,00	0,00	0,00	0,00	0,00	
2.4.2.2.01.00.00.00	Transf. de Recursos do Sistema Unico de Saude - SUS	0,00	0,00	0,00	0,00	0,00	0,00	0,00	0,00	0,00	0,00	
2.4.2.2.02.00.00.00	Transf. de Recursos de Programas de Educacao	0,00	0,00	0,00	0,00	0,00	0,00	0,00	0,00	0,00	0,00	
2.4.2.2.27.00.00.00	Transferências De Estados A Consórcios Públicos	0,00	0,00	0,00	0,00	0,00	0,00	0,00	0,00	0,00	0,00	
2.4.2.2.99.00.00.00	Outras Transferencias dos Estados	0,00	0,00	0,00	0,00	0,00	0,00	0,00	0,00	0,00	0,00	
2.4.2.3.00.00.00.00	Transferencia Dos Municipios	0,00	0,00	0,00	0,00	0,00	0,00	0,00	0,00	0,00	0,00	
2.4.2.3.37.00.00.00	Transferências De Municipios A Consórcios Públicos	0,00	0,00	0,00	0,00	0,00	0,00	0,00	0,00	0,00	0,00	
2.4.3.0.00.00.00.00	Transferencia de Instituições Privadas	0,00	0,00	0,00	0,00	0,00	0,00	0,00	0,00	0,00	0,00	
2.4.3.0.01.00.00.00	Transferencia de Instituições Privadas prog Educac	0,00	0,00	0,00	0,00	0,00	0,00	0,00	0,00	0,00	0,00	
2.4.3.0.02.00.00.00	Transferencia de Instituições Privadas prog Saude	0,00	0,00	0,00	0,00	0,00	0,00	0,00	0,00	0,00	0,00	
2.4.3.0.03.00.00.00	Transf de Instituições Privadas prog Meio Ambiente	0,00	0,00	0,00	0,00	0,00	0,00	0,00	0,00	0,00	0,00	
2.4.3.0.99.00.00.00	Outras Transferencia de Instituições Privadas	0,00	0,00	0,00	0,00	0,00	0,00	0,00	0,00	0,00	0,00	
2.4.4.0.00.00.00.00	Transferencia do Exterior	0,00	0,00	0,00	0,00	0,00	0,00	0,00	0,00	0,00	0,00	
2.4.4.0.01.00.00.00	Transferencia do Exterior para Programa de Educacã	0,00	0,00	0,00	0,00	0,00	0,00	0,00	0,00	0,00	0,00	
2.4.4.0.02.00.00.00	Transferencia do Exterior para Programa de Saude	0,00	0,00	0,00	0,00	0,00	0,00	0,00	0,00	0,00	0,00	
2.4.4.0.03.00.00.00	Transferencia do Exterior para Programa de Saneame	0,00	0,00	0,00	0,00	0,00	0,00	0,00	0,00	0,00	0,00	
2.4.4.0.04.00.00.00	Transf do Exterior para Programa de Meio Ambiente	0,00	0,00	0,00	0,00	0,00	0,00	0,00	0,00	0,00	0,00	
2.4.4.0.99.00.00.00	Outras Transferencia do Exterior	0,00	0,00	0,00	0,00	0,00	0,00	0,00	0,00	0,00	0,00	
2.4.5.0.00.00.00.00	Transferencias de Pessoas	0,00	0,00	0,00	0,00	0,00	0,00	0,00	0,00	0,00	0,00	
2.4.5.0.01.00.00.00	Transferencias de Pessoas Fisica Prog Educacãp	0,00	0,00	0,00	0,00	0,00	0,00	0,00	0,00	0,00	0,00	
2.4.5.0.02.00.00.00	Transferencias de Pessoas Fisica Prog Saude	0,00	0,00	0,00	0,00	0,00	0,00	0,00	0,00	0,00	0,00	
2.4.5.0.03.00.00.00	Transferencias de Pessoas Fisica Prog Saneamento	0,00	0,00	0,00	0,00	0,00	0,00	0,00	0,00	0,00	0,00	
2.4.5.0.04.00.00.00	Transferencias de Pessoas Fisica Prog Meio Ambiente	0,00	0,00	0,00	0,00	0,00	0,00	0,00	0,00	0,00	0,00	
2.4.5.0.99.00.00.00	Outras Transferencias de Pessoas	0,00	0,00	0,00	0,00	0,00	0,00	0,00	0,00	0,00	0,00	
2.4.6.0.00.00.00.00	Transferencias de Outras Instituições Públicas	0,00	0,00	0,00	0,00	0,00	0,00	0,00	0,00	0,00	0,00	
2.4.7.0.00.00.00.00	Transferencias de Convênios	1.052.966,47	1.053.458,20	1.297.620,68	1.556.703,90	1.786.584,53	1.827.675,97	1.878.850,90	1.938.974,12	0,00		
2.4.7.1.00.00.00.00	Transf. de Conv. da UNIAO e de suas Entidades	673.265,92	673.580,33	829.697,62	995.355,22	1.142.340,71	1.168.614,54	1.201.335,75	1.239.778,49	0,00		
2.4.7.1.01.00.00.00	Transf. de Conv. da UNIAO - Sistema Unico de Saude - SUS	153.237,24	153.308,80	188.841,54	226.545,68	260.000,00	265.980,00	273.427,44	282.177,12	0,00		
2.4.7.1.02.00.00.00	Transf. de Conv. da UNIAO - Programas de Educacao	121.418,33	121.475,03	149.629,58	178.504,65	206.012,35	210.750,63	216.651,65	223.584,50	0,00		
2.4.7.1.03.00.00.00	Transf. de Conv. da UNIAO - Programas de Saneamento Basico	0,00	0,00	0,00	0,00	0,00	0,00	0,00	0,00	0,00		
2.4.7.1.04.00.00.00	Transf. de Conv. da UNIAO - Programas de Meio Ambiente	0,00	0,00	0,00	0,00	0,00	0,00	0,00	0,00	0,00		
2.4.7.1.05.00.00.00	Transf. de Conv. da UNIAO - Programas de Infra-Estrutura em Transportes	0,00	0,00	0,00	0,00	0,00	0,00	0,00	0,00	0,00		



PREFEITURA MUNICIPAL DE BERNARDO SAYÃO

P.P.A. 2018 / 2021

AVENIDA ANTONIO PESCONIO Nº 378  
CENTRO  
C.N.P.J. : 25.086.596/0001-15

Anexo 01 - Receitas por Categoria Econômica

CÓDIGO	ESPECIFICAÇÃO	Receitas Realizadas					Previsão	Estimativa da Receita				
		2014	2015	2016	2017	2018		2019	2020	2021		
2.4.7.1.99.00.00.00	Outras Transferências de Convenios da Uniao	398.610,35	398.796,50	491.226,50	589.304,89	676.328,36	691.883,91	711.256,66	734.016,87			
2.4.7.2.00.00.00.00	Transf. de Conv. dos ESTADOS/Dist.Fed. e suas Entidades	379.700,55	379.877,87	467.923,06	561.348,68	644.243,82	659.061,43	677.515,15	699.195,63			
2.4.7.2.01.00.00.00	Transf. de Conv. dos ESTADOS - Sistema Unico de Saude - SUS	0,00	0,00	0,00	0,00	0,00	0,00	0,00	0,00			
2.4.7.2.02.00.00.00	Transf. de Conv. dos ESTADOS - Programas de Educacao	0,00	0,00	0,00	0,00	0,00	0,00	0,00	0,00			
2.4.7.2.03.00.00.00	Transf. de Conv. dos ESTADOS - Programas de Saneamento Basico	0,00	0,00	0,00	0,00	0,00	0,00	0,00	0,00			
2.4.7.2.04.00.00.00	Transf. de Conv. dos ESTADOS - Programas de Meio Ambiente	0,00	0,00	0,00	0,00	0,00	0,00	0,00	0,00			
2.4.7.2.05.00.00.00	Transferencias De Convenios Do Estado Destinadas A Programas De Infra-Estrutura Em Transporte	0,00	0,00	0,00	0,00	0,00	0,00	0,00	0,00			
2.4.7.2.99.00.00.00	Outras Transferencias de Convenios do Estado	379.700,55	379.877,87	467.923,06	561.348,68	644.243,82	659.061,43	677.515,15	699.195,63			
2.4.7.4.00.00.00.00	Transferencia de Convenios do Municipio	0,00	0,00	0,00	0,00	0,00	0,00	0,00	0,00			
2.4.7.4.01.00.00.00	Transferencia de Convenios Prog Educacao	0,00	0,00	0,00	0,00	0,00	0,00	0,00	0,00			
2.4.7.4.02.00.00.00	Transferencia de Convenios Prog Saude	0,00	0,00	0,00	0,00	0,00	0,00	0,00	0,00			
2.4.7.4.03.00.00.00	Transferencia de Convenios Prog Saneamento	0,00	0,00	0,00	0,00	0,00	0,00	0,00	0,00			
2.4.7.4.04.00.00.00	Transferencia de Convenios Prog Meio Ambiente	0,00	0,00	0,00	0,00	0,00	0,00	0,00	0,00			
2.4.7.4.99.00.00.00	Outras Transferencia de Convenios de Inst Privadas	0,00	0,00	0,00	0,00	0,00	0,00	0,00	0,00			
2.4.7.5.00.00.00.00	Transferencia de convenios do Exterior	0,00	0,00	0,00	0,00	0,00	0,00	0,00	0,00			
2.4.7.5.01.00.00.00	Transf de convenios do Exterior Prog de Saude	0,00	0,00	0,00	0,00	0,00	0,00	0,00	0,00			
2.4.7.5.02.00.00.00	Transf de convenios do Exterior Prog de Educacao	0,00	0,00	0,00	0,00	0,00	0,00	0,00	0,00			
2.4.7.5.99.00.00.00	Outras Transferencias de Convenios Exterior	0,00	0,00	0,00	0,00	0,00	0,00	0,00	0,00			
2.4.8.0.0.00.00.00	Transferências para o Combate à Fome	0,00	0,00	0,00	0,00	0,00	0,00	0,00	0,00			
2.5.0.0.00.00.00.00	Outras Receitas de Capital	0,00	0,00	0,00	0,00	0,00	0,00	0,00	0,00			
2.5.0.0.01.00.00.00	Receita Capital Prog. de Educacao	0,00	0,00	0,00	0,00	0,00	0,00	0,00	0,00			
2.5.0.0.02.00.00.00	Receita Capital Prog. de Saude	0,00	0,00	0,00	0,00	0,00	0,00	0,00	0,00			
2.5.0.0.03.00.00.00	Receita Capital Prog. de Saneamento	0,00	0,00	0,00	0,00	0,00	0,00	0,00	0,00			
2.5.0.0.04.00.00.00	Receita Capital Prog. de Meio Ambiente	0,00	0,00	0,00	0,00	0,00	0,00	0,00	0,00			
2.5.0.0.99.00.00.00	Demais Receitas de Capital	0,00	0,00	0,00	0,00	0,00	0,00	0,00	0,00			
2.5.2.0.00.00.00.00	Integralização do Capital Social	0,00	0,00	0,00	0,00	0,00	0,00	0,00	0,00			
2.5.2.1.00.00.00.00	Integralização com Recursos do Tesouro Nacional	0,00	0,00	0,00	0,00	0,00	0,00	0,00	0,00			
2.5.2.2.00.00.00.00	Integralização com Recursos so Outras Fontes	0,00	0,00	0,00	0,00	0,00	0,00	0,00	0,00			
2.5.5.0.00.00.00.00	Receita da Divida Ativa Prove de Moritz de Empres	0,00	0,00	0,00	0,00	0,00	0,00	0,00	0,00			
2.5.6.0.00.00.00.00	Restituição de Pagamento Indevido	0,00	0,00	0,00	0,00	0,00	0,00	0,00	0,00			
2.5.6.1.00.00.00.00	Restituições de despesa de exercicio anteriores	0,00	0,00	0,00	0,00	0,00	0,00	0,00	0,00			
2.5.8.0.00.00.00.00	Saldo de exercicios Anteriores	0,00	0,00	0,00	0,00	0,00	0,00	0,00	0,00			
2.5.9.0.00.00.00.00	Outras Receitas	0,00	0,00	0,00	0,00	0,00	0,00	0,00	0,00			
2.5.9.0.01.00.00.00	Receita de capital Prog de Educacao	0,00	0,00	0,00	0,00	0,00	0,00	0,00	0,00			
2.5.9.0.02.00.00.00	Receita de capital Prog de Saude	0,00	0,00	0,00	0,00	0,00	0,00	0,00	0,00			
2.5.9.0.03.00.00.00	Receita de capital Prog de Saneamento	0,00	0,00	0,00	0,00	0,00	0,00	0,00	0,00			
2.5.9.0.04.00.00.00	Receita de capital Prog de Meio Ambiente	0,00	0,00	0,00	0,00	0,00	0,00	0,00	0,00			



PREFEITURA MUNICIPAL DE BERNARDO SAYÃO

P.P.A. 2018 / 2021

AVENIDA ANTONIO PESCONIO Nº 378  
CENTRO  
C.N.P.J. : 25.086.596/0001-15

Anexo 01 - Receitas por Categoria Econômica

CÓDIGO	ESPECIFICAÇÃO	Receitas Realizadas			Previsão	Estimativa da Receita				
		2014	2015	2016		2017	2018	2019	2020	2021
2.5.9.0.99.00.00.00	Demais Receitas de Capital	0,00	0,00	0,00	0,00	0,00	0,00	0,00	0,00	0,00
<b>7.0.0.0.00.00.00.00</b>	<b>Receitas Correntes Intra-Orçamentarias</b>	<b>0,00</b>	<b>0,00</b>	<b>0,00</b>	<b>0,00</b>	<b>0,00</b>	<b>0,00</b>	<b>0,00</b>	<b>0,00</b>	<b>0,00</b>
7.2.0.0.00.00.00.00	Receita de Contribuições Intra-Orçamentárias	0,00	0,00	0,00	0,00	0,00	0,00	0,00	0,00	0,00
7.2.1.0.00.00.00.00	Contribuições Sociais - Intra-Orçamentarias	0,00	0,00	0,00	0,00	0,00	0,00	0,00	0,00	0,00
7.2.1.0.01.00.00.00	Contribuições pl.Financ. Seguridade Social - Intra-Orçamentario	0,00	0,00	0,00	0,00	0,00	0,00	0,00	0,00	0,00
7.2.1.0.01.01.00.00	Contribuições Para O Financiamento Da Seguridade Social - Principal 0,00	0,00	0,00	0,00	0,00	0,00	0,00	0,00	0,00	0,00
7.2.1.0.01.02.00.00	Contribuição Patronal para a Assistência Social do Servidor	0,00	0,00	0,00	0,00	0,00	0,00	0,00	0,00	0,00
7.2.1.0.29.00.00.00	Contribuições Previd. Regime Proprio - Intra-Orçamentarias	0,00	0,00	0,00	0,00	0,00	0,00	0,00	0,00	0,00
7.2.1.0.29.01.00.00	Contribuição Patronal de Servidor Ativo Civil - Intra-Orçamentaria	0,00	0,00	0,00	0,00	0,00	0,00	0,00	0,00	0,00
7.2.1.0.29.03.00.00	Contribuição Patronal de Servidor Inativo Civil - Intra-Orçamentaria	0,00	0,00	0,00	0,00	0,00	0,00	0,00	0,00	0,00
7.2.1.0.29.05.00.00	Contribuição Patronal de Pensionista Civil - Intra-Orçamentaria	0,00	0,00	0,00	0,00	0,00	0,00	0,00	0,00	0,00
7.2.1.0.29.13.00.00	Contribuição Previd. para Amortização do Déficit Atuarial	0,00	0,00	0,00	0,00	0,00	0,00	0,00	0,00	0,00
7.2.1.0.29.15.00.00	Contribuição Previd. em Regime de Parcelamento de Debitos	0,00	0,00	0,00	0,00	0,00	0,00	0,00	0,00	0,00
7.2.1.0.99.00.00.00	Outras Contribuições Sociais	0,00	0,00	0,00	0,00	0,00	0,00	0,00	0,00	0,00
7.2.1.0.99.00.01.00	Receita Patrimonial - Intra-Orçamentaria	0,00	0,00	0,00	0,00	0,00	0,00	0,00	0,00	0,00
7.3.0.0.00.00.00.00	Receitas Imobiliarías	0,00	0,00	0,00	0,00	0,00	0,00	0,00	0,00	0,00
7.3.1.0.00.00.00.00	Aluguéis	0,00	0,00	0,00	0,00	0,00	0,00	0,00	0,00	0,00
7.9.0.0.00.00.00.00	Outras Receitas Correntes Intra-Orçamentarias	0,00	0,00	0,00	0,00	0,00	0,00	0,00	0,00	0,00
7.9.1.0.00.00.00.00	Multa e Juros de Mora	0,00	0,00	0,00	0,00	0,00	0,00	0,00	0,00	0,00
7.9.1.2.00.00.00.00	Multa e Juros de Mora das Contribuições	0,00	0,00	0,00	0,00	0,00	0,00	0,00	0,00	0,00
7.9.1.2.29.00.00.00	Multa e Juros de Mora da Contribuição para o RPPS	0,00	0,00	0,00	0,00	0,00	0,00	0,00	0,00	0,00
7.9.1.2.29.01.00.00	Multa e Juros de Mora das Contribuições Patronais	0,00	0,00	0,00	0,00	0,00	0,00	0,00	0,00	0,00
7.9.1.2.29.02.00.00	Multa e Juros de Mora das Contribuições do Servidor	0,00	0,00	0,00	0,00	0,00	0,00	0,00	0,00	0,00
7.9.1.2.99.00.00.00	Multa e Juros de Mora de Outras Contribuições	0,00	0,00	0,00	0,00	0,00	0,00	0,00	0,00	0,00
7.9.1.2.99.01.00.00	Indenizações e Restituições - Principal	0,00	0,00	0,00	0,00	0,00	0,00	0,00	0,00	0,00
7.9.2.0.00.00.00.00	Indenizações	0,00	0,00	0,00	0,00	0,00	0,00	0,00	0,00	0,00
7.9.2.1.00.00.00.00	Outras Indenizações	0,00	0,00	0,00	0,00	0,00	0,00	0,00	0,00	0,00
7.9.2.1.99.00.00.00	Restituições	0,00	0,00	0,00	0,00	0,00	0,00	0,00	0,00	0,00
7.9.2.2.00.00.00.00	Outras Restituições	0,00	0,00	0,00	0,00	0,00	0,00	0,00	0,00	0,00
7.9.2.2.99.00.00.00	Receitas Diversas	0,00	0,00	0,00	0,00	0,00	0,00	0,00	0,00	0,00
7.9.9.0.00.00.00.00	Outras Receitas	0,00	0,00	0,00	0,00	0,00	0,00	0,00	0,00	0,00
7.9.9.0.99.00.00.00	Receitas de Capital - Intra-Orçamentarias	0,00	0,00	0,00	0,00	0,00	0,00	0,00	0,00	0,00
<b>8.0.0.0.00.00.00.00</b>	<b>Recetas de Bens</b>	<b>0,00</b>	<b>0,00</b>	<b>0,00</b>	<b>0,00</b>	<b>0,00</b>	<b>0,00</b>	<b>0,00</b>	<b>0,00</b>	<b>0,00</b>
8.2.0.0.00.00.00.00	Alienação de Bens Moveris	0,00	0,00	0,00	0,00	0,00	0,00	0,00	0,00	0,00
8.2.1.0.00.00.00.00	Alienação de Bens Moveris	0,00	0,00	0,00	0,00	0,00	0,00	0,00	0,00	0,00
8.2.1.9.00.00.00.00	Alienação de Outros Bens Moveris	0,00	0,00	0,00	0,00	0,00	0,00	0,00	0,00	0,00



PREFEITURA MUNICIPAL DE BERNARDO SAYÃO

P.P.A. 2018 / 2021

AVENIDA ANTONIO PESCONIO Nº 378  
CENTRO  
C.N.P.J. : 25.086.596/0001-15

Anexo 01 - Receitas por Categoria Econômica

CÓDIGO	ESPECIFICAÇÃO	Receitas Realizadas				Previsão	Estimativa da Receita				
		2014	2015	2016	2017		2018	2019	2020	2021	
8.2.2.0.00.00.00.00	Alienação de Bens Imóveis	0,00	0,00	0,00	0,00	0,00	0,00	0,00	0,00	0,00	
8.2.2.9.00.00.00.00	Alienação de Outros Bens Imóveis	0,00	0,00	0,00	0,00	0,00	0,00	0,00	0,00	0,00	
8.3.0.0.00.00.00.00	Amortização de Empréstimos	0,00	0,00	0,00	0,00	0,00	0,00	0,00	0,00	0,00	
8.3.0.0.99.00.00.00	Amortização de Empréstimos Diversos	0,00	0,00	0,00	0,00	0,00	0,00	0,00	0,00	0,00	
8.5.0.0.00.00.00.00	Outras Receitas de Capital	0,00	0,00	0,00	0,00	0,00	0,00	0,00	0,00	0,00	
8.5.9.0.00.00.00.00	Outras Receitas	0,00	0,00	0,00	0,00	0,00	0,00	0,00	0,00	0,00	
<b>9.0.0.0.00.00.00.00</b>	<b>Receitas Da Receita</b>	<b>-940.180,17</b>	<b>-940.619,23</b>	<b>-1.158.628,77</b>	<b>-1.339.960,85</b>	<b>-1.595.218,30</b>	<b>-1.631.908,31</b>	<b>-1.677.601,73</b>	<b>-1.731.284,98</b>	<b>0,00</b>	
9.1.0.0.00.00.00.00	(R) Deduções Da Receita Corrente	-940.180,17	-940.619,23	-1.158.628,77	-1.339.960,85	-1.595.218,30	-1.631.908,31	-1.677.601,73	-1.731.284,98	0,00	
9.1.1.0.00.00.00.00	(R) Deduções Da Receita Tributária	0,00	0,00	0,00	0,00	0,00	0,00	0,00	0,00	0,00	
9.1.1.1.00.00.00.00	(R) Deduções Da Receita De Impostos	0,00	0,00	0,00	0,00	0,00	0,00	0,00	0,00	0,00	
9.1.1.1.20.00.00.00	(R) Deduções Da Receita De Impostos Sobre O Patrimônio E A Renda	0,00	0,00	0,00	0,00	0,00	0,00	0,00	0,00	0,00	
9.1.1.1.20.10.00.00	(R) Dedução Da Receita Do Imposto Sobre A Propriedade Territorial Rural - Itr (Cf. Art. 053, § 4º, Inciso III)	0,00	0,00	0,00	0,00	0,00	0,00	0,00	0,00	0,00	
9.1.1.1.20.10.10.00	(R) Dedução Da Receita Do Imposto Sobre A Propriedade Territorial Urbana - Itr - Municípios Convencionados	0,00	0,00	0,00	0,00	0,00	0,00	0,00	0,00	0,00	
9.1.1.1.20.10.20.00	(R) Dedução Da Receita Do Imposto Sobre A Propriedade Predial E Territorial Urbana - Iptu	0,00	0,00	0,00	0,00	0,00	0,00	0,00	0,00	0,00	
9.1.1.1.20.40.00.00	(R) Dedução Da Receita Do Imposto Sobre A Renda E Proventos De Qualquer Natureza - Irf	0,00	0,00	0,00	0,00	0,00	0,00	0,00	0,00	0,00	
9.1.1.1.20.80.00.00	(R) Dedução Da Receita Do Imposto Sobre A Transmissão "Inter-Vivos" De Bens Imóveis E De Direitos Reais Sobre Imóveis - Irtf	0,00	0,00	0,00	0,00	0,00	0,00	0,00	0,00	0,00	
9.1.1.1.30.00.00.00	(R) Deduções Da Receita Do Impostos Sobre A Produção E A Circulação	0,00	0,00	0,00	0,00	0,00	0,00	0,00	0,00	0,00	
9.1.1.1.30.50.00.00	(R) Dedução Da Receita De Impostos Sobre Serviços De Qualquer Natureza - Iss	0,00	0,00	0,00	0,00	0,00	0,00	0,00	0,00	0,00	
9.1.7.0.00.00.00.00	(R) Deduções Das Receitas De Transferências Correntes	-940.180,17	-940.619,23	-1.158.628,77	-1.339.960,85	-1.595.218,30	-1.631.908,31	-1.677.601,73	-1.731.284,98	0,00	
9.1.7.2.00.00.00.00	(R) Deduções Das Receitas De Transferências Intergovernamentais	-180,17	-180,17	-1.158.628,77	-1.339.960,85	-1.595.218,30	-1.631.908,31	-1.677.601,73	-1.731.284,98	0,00	
9.1.7.2.10.00.00.00	(R) Deduções Das Receitas De Transferências Da União	-723.394,04	-723.731,86	-891.472,90	-1.069.464,58	-1.227.393,90	-1.255.623,95	-1.290.781,41	-1.332.086,41	0,00	
9.1.7.2.10.10.00.00	(R) Deduções Das Receitas De Participação Na Receita Da União	41,09	-723.478,79	-891.161,17	-1.069.090,61	-1.226.964,70	-1.255.184,88	-1.290.330,05	-1.331.620,61	0,00	
9.1.7.2.10.10.20.00	(R) Dedução Da Receita Do Fundo De Participação Dos Municípios - Fpm	-41,09	-721.435,19	-888.643,92	-1.066.070,76	-1.223.498,91	-1.251.639,38	-1.286.685,28	-1.327.859,21	0,00	
9.1.7.2.10.10.20.60	(R) Dedução Da Receita Pl Form. do FUNDEB - FPM	-721.098,44	-721.435,19	-888.643,92	-1.066.070,76	-1.223.498,91	-1.251.639,38	-1.286.685,28	-1.327.859,21	0,00	
9.1.7.2.10.10.50.00	(R) Dedução Da Receita Do Imposto Sobre A Propriedade Territorial Rural - Itr	-2.043,60	-2.043,60	-2.517,25	-3.019,85	-3.465,79	-3.545,50	-3.644,77	-3.761,40	0,00	
9.1.7.2.10.10.50.40	(R) Dedução Da Receita Pl Form. do FUNDEB - ITR	-2.042,65	-2.043,60	-2.517,25	-3.019,85	-3.465,79	-3.545,50	-3.644,77	-3.761,40	0,00	
9.1.7.2.13.60.00.00	(R) Dedução Da Receita Do Icms Desoneração - Lei Complementar 259/96	-253,07	-253,07	-311,73	-373,97	-429,20	-439,07	-451,36	-465,80	0,00	
9.1.7.2.13.60.00.50	(R) Dedução Da Receita Pl Form. do FUNDEB - ICMs Desoneração - Lei Complementar 259/96	-253,07	-253,07	-311,73	-373,97	-429,20	-439,07	-451,36	-465,80	0,00	
9.1.7.2.20.00.00.00	(R) Deduções Das Receitas De Transferências Do Estado	-216.786,13	-216.887,37	-267.155,87	-320.496,27	-367.824,40	-376.284,36	-386.820,32	-399.198,57	0,00	
9.1.7.2.20.10.00.00	(R) Deduções Das Receitas De Participação Na Receita Do Estado	13,13	-216.887,37	-267.155,87	-320.496,27	-367.824,40	-376.284,36	-386.820,32	-399.198,57	0,00	
9.1.7.2.20.10.10.00	(R) Dedução Da Receita Do Icms	-197.940,66	-198.033,10	-243.931,70	-292.635,16	-335.849,00	-343.573,53	-353.193,59	-364.495,78	0,00	
9.1.7.2.20.10.10.50	(R) Dedução Da Receita Pl Form. do FUNDEB - ICMS	-197.940,66	-198.033,10	-243.931,70	-292.635,16	-335.849,00	-343.573,53	-353.193,59	-364.495,78	0,00	
9.1.7.2.20.10.20.00	(R) Dedução Da Receita Da Cota-Parte Do Ijva	-18.845,47	-18.854,27	-23.224,17	-27.861,11	-31.975,40	-32.710,83	-33.626,73	-34.702,79	0,00	
9.1.7.2.20.10.20.40	(R) Dedução Da Receita Pl Form. do FUNDEB - IPVA	-18.845,47	-18.854,27	-23.224,17	-27.861,11	-31.975,40	-32.710,83	-33.626,73	-34.702,79	0,00	
9.1.7.2.20.10.40.00	(R) Dedução Da Receita Do IPI/Exportação	0,00	0,00	0,00	0,00	0,00	0,00	0,00	0,00	0,00	
9.1.7.2.20.10.40.50	(R) Dedução Da Receita Pl Form. do FUNDEB - IPI/Exportacao	0,00	0,00	0,00	0,00	0,00	0,00	0,00	0,00	0,00	



PREFEITURA MUNICIPAL DE BERNARDO SAYÃO

P.P.A. 2018 / 2021

AVENIDA ANTONIO PESCONIO Nº 378  
CENTRO  
C.N.P.J. : 25.086.596/0001-15

Anexo 01 - Receitas por Categoria Econômica

CÓDIGO	ESPECIFICAÇÃO	Receitas Realizadas				Previsão	Estimativa da Receita				
		2014	2015	2016	2017		2018	2019	2020	2021	
9.1.9.0.00.00.00.00	(R) Deduções Das Receitas De Outras Receitas Correntes	0,00	0,00	0,00	0,00	0,00	0,00	0,00	0,00	0,00	
9.1.9.1.00.00.00.00	(R) Deduções Das Receitas De Multas E Juros De Mora	0,00	0,00	0,00	0,00	0,00	0,00	0,00	0,00	0,00	
9.1.9.1.10.00.00.00	(R) Deduções Das Receitas De Multas E Juros De Mora Dos Tributos	0,00	0,00	0,00	0,00	0,00	0,00	0,00	0,00	0,00	
9.1.9.1.10.20.00.00	(R) Deduções Das Receitas De Multas E Juros De Mora Do Imposto De Renda E Proventos Qualquer Natureza	0,00	0,00	0,00	0,00	0,00	0,00	0,00	0,00	0,00	
9.1.9.1.10.20.30.00	(R) Dedução Da Receita De Multas E Juros De Mora Do Imposto Sobre A Renda Retida Nas Fontes - Irtf	0,00	0,00	0,00	0,00	0,00	0,00	0,00	0,00	0,00	
9.1.9.1.10.80.00.00	(R) Dedução Da Receita De Multas E Juros De Mora Do Imposto Sobre A Propriedade Territorial Urbana - Iptu	0,00	0,00	0,00	0,00	0,00	0,00	0,00	0,00	0,00	
9.1.9.1.13.80.00.00	(R) Dedução Da Receita De Multas E Juros De Mora Do Imposto Sobre A Propriedade Territorial Urbana - Iptu	0,00	0,00	0,00	0,00	0,00	0,00	0,00	0,00	0,00	
9.1.9.1.13.90.00.00	(R) Dedução Da Receita De Multas E Juros De Mora Do Imposto Sobre A Transmissão "Inter-Vivos" De Bens Imóveis - Itpv	0,00	0,00	0,00	0,00	0,00	0,00	0,00	0,00	0,00	
9.1.9.1.14.00.00.00	(R) Dedução Da Receita De Multas E Juros De Mora Do Imposto Sobre Serviços De Qualquer Natureza - Ists	0,00	0,00	0,00	0,00	0,00	0,00	0,00	0,00	0,00	
9.1.9.1.30.00.00.00	(R) Deduções Das Receitas De Multas E Juros De Mora Da Dívida Ativa Do Imposto Sobre A Renda E Proventos De Qualquer Natureza	0,00	0,00	0,00	0,00	0,00	0,00	0,00	0,00	0,00	
9.1.9.1.30.20.00.00	(R) Deduções Das Receitas De Multas E Juros De Mora Da Dívida Ativa Do Imposto Sobre A Renda Retida Na Fonte - Irtf	0,00	0,00	0,00	0,00	0,00	0,00	0,00	0,00	0,00	
9.1.9.1.30.20.30.00	(R) Dedução Da Receita De Multas E Juros De Mora Da Dívida Ativa Do Imposto Sobre A Propriedade Territorial Rural - Itr	0,00	0,00	0,00	0,00	0,00	0,00	0,00	0,00	0,00	
9.1.9.1.30.80.00.00	(R) Dedução Da Receita De Multas E Juros De Mora Da Dívida Ativa Do Imposto Sobre A Propriedade Territorial Urbana - Iptu	0,00	0,00	0,00	0,00	0,00	0,00	0,00	0,00	0,00	
9.1.9.1.31.10.00.00	(R) Dedução Da Receita De Multas E Juros De Mora Da Dívida Ativa Do Imposto Sobre A Propriedade Territorial Urbana - Iptu	0,00	0,00	0,00	0,00	0,00	0,00	0,00	0,00	0,00	
9.1.9.1.31.20.00.00	(R) Dedução Da Receita De Multas E Juros De Mora Da Dívida Ativa Do Imposto Sobre A Transmissão "Inter-Vivos" De Bens Imóveis - Itpv	0,00	0,00	0,00	0,00	0,00	0,00	0,00	0,00	0,00	
9.1.9.3.00.00.00.00	(R) Deduções Das Receitas De Receita Da Dívida Ativa	0,00	0,00	0,00	0,00	0,00	0,00	0,00	0,00	0,00	
9.1.9.3.10.00.00.00	(R) Deduções Das Receitas De Receita Da Dívida Ativa Tributária	0,00	0,00	0,00	0,00	0,00	0,00	0,00	0,00	0,00	
9.1.9.3.10.10.00.00	(R) Deduções Das Receitas De Receita Da Dívida Ativa Do Imposto Sobre A Renda E Proventos De Qualquer Natureza	0,00	0,00	0,00	0,00	0,00	0,00	0,00	0,00	0,00	
9.1.9.3.10.10.30.00	(R) Dedução Da Receita Da Dívida Ativa Do Imposto Sobre A Renda Retida Na Fonte - Irtf	0,00	0,00	0,00	0,00	0,00	0,00	0,00	0,00	0,00	
9.1.9.3.10.40.00.00	(R) Dedução Da Receita Da Dívida Ativa Do Imposto Sobre A Propriedade Territorial Rural - Itr	0,00	0,00	0,00	0,00	0,00	0,00	0,00	0,00	0,00	
9.1.9.3.11.10.00.00	(R) Dedução Da Receita Da Dívida Ativa Do Imposto Sobre A Propriedade Predial E Territorial Urbana - Iptu	0,00	0,00	0,00	0,00	0,00	0,00	0,00	0,00	0,00	
9.1.9.3.11.20.00.00	(R) Dedução Da Receita Da Dívida Ativa Do Imposto Sobre A Transmissão "Inter-Vivos" De Bens Imóveis - Itpv	0,00	0,00	0,00	0,00	0,00	0,00	0,00	0,00	0,00	
	<b>Totais</b>	<b>11.194.546,95</b>	<b>11.199.774,78</b>	<b>13.795.572,91</b>	<b>16.550.000,00</b>	<b>18.993.961,53</b>	<b>19.430.822,65</b>	<b>19.974.885,69</b>	<b>20.514.082,00</b>		



PREFEITURA MUNICIPAL DE BERNARDO SAYÃO

P.P.A. 2018 / 2021

AVENIDA ANTONIO PESCONIO Nº 378  
CENTRO

Anexo II.4 - Demonstrativo de Acoes e Programas por Unidades

C.N.P.J. : 25.086.596/0001-15

**UNIDADE: 01.01.01 - CAMARA MUNICIPAL**

Códigos			Projeto / Atividade		FNT	Recursos				
F	SF	Prg	Cód.	Denominação		2018	2019	2020	2021	TOTAL
01	031	0001	1001	Obras na Câmara Municipal	010	53.650,00	54.883,95	56.420,70	58.226,16	223.180,81
01	031	0001	1002	Equip.Mat. Permanente Câmara Municipal	010	21.460,00	21.953,58	22.568,28	23.290,47	89.272,33
01	031	0001	2001	Manutenção da Câmara Municipal	010	656.932,06	672.041,50	690.858,66	712.966,14	2.732.798,36
<b>Valor Total :</b>						<b>732.042,06</b>	<b>748.879,03</b>	<b>769.847,64</b>	<b>794.482,77</b>	<b>3.045.251,50</b>

F=Função, SF=Sub-função, Prg=Programa



PREFEITURA MUNICIPAL DE BERNARDO SAYÃO

P.P.A. 2018 / 2021

AVENIDA ANTONIO PESCONIO Nº 378  
CENTRO  
C.N.P.J. : 25.086.596/0001-15

Anexo II.4 - Demonstrativo de Acoes e Programas por Unidades

UNIDADE: 03.03.01 - GABINETE DA PREFEITA

F	SF	Prg	Cód.	Projeto / Atividade Denominação	FNT	Recursos					TOTAL
						2018	2019	2020	2021		
04	092	0002	2002	Manutenção das Atividades Jurídicas	010	164.420,72	168.202,40	172.912,06	178.445,25	683.980,43	
04	122	0002	1003	Aquisição de Veículo de Representação do Executivo	010	20.785,47	21.263,54	21.858,91	22.558,40	86.466,32	
04	122	0002	2003	Recepção/Festividades Cívicas e Comemorações	010	48.291,07	49.401,76	50.785,01	52.410,13	200.887,97	
04	122	0002	2004	Manutenção do Gabinete da Prefeita	010	283.517,37	290.038,27	298.159,39	307.700,44	1.179.415,47	
04	122	0052	2009	Manutenção do conselho Tutelar	010	170.056,39	173.967,69	178.838,78	184.561,62	707.424,48	
04	124	0002	2016	Manutenção do Depart. Controle Interno	010	136.421,04	139.558,72	143.466,37	148.057,29	567.503,42	
<b>Valor Total :</b>						<b>823.492,06</b>	<b>842.432,38</b>	<b>866.020,52</b>	<b>893.733,13</b>	<b>3.425.678,09</b>	

F=Função, SF=Subfunção, Prg=Programa



PREFEITURA MUNICIPAL DE BERNARDO SAYÃO

P.P.A. 2018 / 2021

AVENIDA ANTONIO PESCONIO Nº 378  
CENTRO  
C.N.P.J. : 25.086.596/0001-15

Anexo II.4 - Demonstrativo de Acoes e Programas por Unidades

UNIDADE: 03.04.01 - SECRETARIA DE ADMINISTRAÇÃO

F	SF	Prg	Cód.	Projeto / Atividade Denominação	FNT	Recursos					
						2018	2019	2020	2021	TOTAL	
04	122	0011	1004	Const.Vampliação do Prédio da Prefeitura	010	40.457,41	41.387,93	42.546,79	43.908,29	168.300,42	
04	122	0052	2008	Treinamento/Capacitação de Servidores	010	16.075,05	16.444,78	16.905,23	17.446,20	66.871,26	
04	122	0052	2010	Sistema de Ouvidoria Municipal	010	95.378,69	97.572,40	100.304,43	103.514,17	396.769,69	
04	126	0007	2017	Manut. do Departamento de Informática	010	100.787,99	103.106,11	105.993,09	109.384,86	419.272,05	
06	181	0102	2018	Manutenção da Segurança Pública	010	45.300,45	46.342,36	47.639,95	49.164,42	188.447,18	
24	722	0007	2083	Manutenção dos Serviços Postais	010	28.231,78	28.881,11	29.689,78	30.639,86	117.442,53	
24	722	0007	2084	Manutenção dos Serviços de Telecomunicações	010	41.285,25	42.294,81	43.417,39	44.806,74	171.744,19	
F=Função, SF=Sub-função, Prg=Programa						Valor Total :	367.516,62	375.969,50	386.496,66	398.864,54	1.528.847,32



PREFEITURA MUNICIPAL DE BERNARDO SAYÃO

P.P.A. 2018 / 2021

AVENIDA ANTONIO PESCONIO Nº 378  
CENTRO  
C.N.P.J. : 25.086.596/0001-15

Anexo II.4 - Demonstrativo de Acoes e Programas por Unidades

UNIDADE: 03.05.01 - SECRETARIA DE FINANÇAS

F	SF	Prg	Cód.	Projeto / Atividade Denominação	FNT	Recursos				
						2018	2019	2020	2021	TOTAL
04	122	0006	2007	Manutenção/Departamento de Contabilidade	010	110.784,74	113.332,78	116.506,10	120.234,30	460.857,92
04	123	0006	2011	Manutenção da Coletoria Municipal	010	105.405,61	107.829,94	110.849,18	114.396,35	438.481,08
04	123	0006	2012	Manutenção de Sec. Mun. de Finanças	010	154.959,06	158.523,13	162.961,77	168.176,54	644.620,50
04	123	0006	2013	Sentenças Judiciais/ PRECATORIOS	010	60.785,49	62.183,56	63.924,70	65.970,29	252.864,04
04	123	0901	2014	Parcelamento de Dívida Previdenciária	010	72.485,47	74.152,64	76.228,91	78.668,23	301.535,25
04	123	0902	2015	Contribuição ao PASEP	010	41.690,28	42.649,16	43.843,33	45.246,32	173.429,09
04	123	0902	2015	Contribuição ao PASEP	080	1.452,16	1.485,56	1.527,16	1.576,02	6.040,90
F=Função, SF=Sub-função, Prg=Programa						<b>Valor Total :</b>				
						<b>547.562,81</b>	<b>560.156,77</b>	<b>575.841,15</b>	<b>594.268,05</b>	<b>2.277.828,78</b>



PREFEITURA MUNICIPAL DE BERNARDO SAYÃO

P.P.A. 2018 / 2021

AVENIDA ANTONIO PESCONIO Nº 378  
CENTRO

C.N.P.J. : 25.086.596/0001-15

Anexo II.4 - Demonstrativo de Ações e Programas por Unidades

UNIDADE: 03.07.01 - SECRETARIA DO MEIO AMBIENTE

F	SF	Prg	Cód.	Projeto / Atividade Denominação	FNT	Recursos					TOTAL
						2018	2019	2020	2021		
17	512	0030	1020	Const/Ampl/Rede Saneamento Básico	010	22.632,14	23.152,68	23.800,95	24.562,58	94.148,35	
17	512	0030	1020	Const/Ampl/Rede Saneamento Básico	2000	36.541,13	37.381,58	38.428,26	39.657,96	152.008,93	
17	512	0030	1020	Const/Ampl/Rede Saneamento Básico	3000	18.452,37	18.876,77	19.405,32	20.026,29	76.760,75	
17	512	0030	2062	Manutenção do Sistema de Saneamento Básico	010	51.400,06	52.582,26	54.054,56	55.784,31	213.821,19	
18	122	0080	2053	Manutenção da Secretaria de Meio Ambiente	010	136.135,40	139.266,51	143.165,98	147.747,29	566.315,18	
18	541	0080	2064	Implantação de Viveiro de Mudanças	010	80.150,29	81.993,75	84.289,57	86.986,84	333.420,45	
18	541	0080	2065	Programa de Reciclagem de Resíduos/ Lixo	010	116.841,32	119.528,67	122.875,47	126.807,49	486.052,95	
18	541	0080	2066	Aquisição de Equip. p/ Coleta de Resíduos/Lixo	010	16.541,19	16.921,64	17.395,44	17.952,10	68.810,37	
18	541	0080	2066	Aquisição de Equip. p/ Coleta de Resíduos/Lixo	2000	22.163,34	22.673,10	23.307,94	24.053,80	92.198,18	
18	541	0080	2066	Aquisição de Equip. p/ Coleta de Resíduos/Lixo	3000	22.416,37	22.931,95	23.574,04	24.328,41	93.250,77	
18	541	0080	2067	Programa de Arborização em Ruas e Avenidas	010	93.079,22	95.220,04	97.886,20	101.018,56	387.204,02	
18	541	0080	2068	Revitalização do Bosque Municipal	010	90.977,81	93.070,30	95.676,27	98.737,91	378.462,29	
18	541	0080	2068	Revitalização do Bosque Municipal	2000	22.642,13	23.162,90	23.811,46	24.573,43	94.189,92	
18	541	0080	2068	Revitalização do Bosque Municipal	3000	26.321,14	26.926,53	27.680,47	28.566,24	109.494,38	
18	541	0080	2069	Revitalização de Córregos e Nascentes	010	59.179,05	60.540,17	62.235,29	64.226,82	246.181,33	
18	541	0080	2069	Revitalização de Córregos e Nascentes	2000	108.114,70	110.601,34	113.698,18	117.336,52	449.750,74	
18	541	0080	2069	Revitalização de Córregos e Nascentes	3000	84.114,55	86.049,18	88.458,56	91.289,24	349.911,53	
18	541	1502	1021	Aquisição/Equip/Limpeza Pública	010	14.562,27	14.897,20	15.314,32	15.804,38	60.578,17	
18	541	1502	1021	Aquisição/Equip/Limpeza Pública	2000	80.000,00	81.840,00	84.131,52	86.823,73	332.795,25	
18	541	1502	2070	Manut. dos Serv. de limpeza pública	010	170.851,45	174.781,03	179.674,90	185.424,50	710.731,88	
18	541	1502	2071	Manutenção de Parques, Praças e Jardins	010	100.230,68	102.535,99	105.406,99	108.780,02	416.953,68	
18	542	0080	2072	Controle e Combate à queimadas	010	117.096,70	119.789,92	123.144,04	127.084,65	487.115,31	
F=Função, SF=Sub-função, Prg=Programa						Valor Total :	1.490.443,31	1.524.723,51	1.567.415,73	1.617.573,07	6.200.165,62

PREFEITURA MUNICIPAL DE BERNARDO SAYÃO

P.P.A. 2018 / 2021

AVENIDA ANTONIO PESCONIO Nº 378  
CENTRO

C.N.P.J. : 25.086.596/0001-15

Anexo II.4 - Demonstrativo de Acoes e Programas por Unidades

UNIDADE: 03.08.01 - SECRETARIA DE EDUCACAO E CULTURA

F	SF	Prg	Cód.	Projeto / Atividade Denominação	FNT	Recursos					
						2018	2019	2020	2021	TOTAL	
12	364	0403	2047	Apoio Ao Estudante Universitário	010	86.421,06	88.408,74	90.884,19	93.792,48	359.506,47	
12	392	0062	1014	Aquisição de Banda de Música	010	4.652,27	4.759,27	4.892,53	5.049,09	19.353,16	
12	392	0062	1014	Aquisição de Banda de Música	249	35.749,50	36.571,74	37.595,75	38.798,81	148.715,80	
12	392	0062	2050	Manutenção da Banda de Música	010	12.729,72	13.022,50	13.387,13	13.815,52	52.954,87	
12	392	0062	2051	Incentivo a Cultura	010	45.290,18	46.331,85	47.629,15	49.153,28	188.404,46	
12	392	0062	2051	Incentivo a Cultura	3000	39.227,26	40.129,49	41.253,11	42.573,21	163.183,07	
13	392	0062	2053	Manutenção da Biblioteca Municipal	010	124.779,44	127.649,37	131.223,55	135.422,70	519.075,06	
F=Função, SF=Sub-Função, Prg=Programa						Valor Total :	348.849,43	356.872,96	366.865,41	378.605,09	1.451.192,89



PREFEITURA MUNICIPAL DE BERNARDO SAYÃO

P.P.A. 2018 / 2021

AVENIDA ANTONIO PESCONIO Nº 378  
CENTRO  
C.N.P.J. : 25.086.596/0001-15

Anexo II.4 - Demonstrativo de Acoes e Programas por Unidades

UNIDADE: 03.09.01 - SECRETARIA DE JUVENTUDE

Códigos	Projeto / Atividade		FNT	Recursos						
	F	SF		2018	2019	2020	2021	TOTAL		
13	126	0090	2052	Manutenção do Centro de Inclusão Digital	010	76.060,14	77.809,52	79.988,19	82.547,81	316.405,66
13	392	0090	2054	Programa de Cursos Profissionalizantes	010	78.546,72	80.353,29	82.603,19	85.246,49	326.749,69
13	392	0090	2055	Programa/ à Jovens p/ Participação Esportivas	010	79.830,15	81.666,24	83.952,90	86.639,39	332.088,68
13	392	0090	2056	Programa/Política/Diminuição/Vulnerab/Jovens	010	50.467,79	51.628,55	53.074,15	54.772,52	209.943,01
13	695	0090	2057	Manut. da Sec. Mun. de Juventude	010	42.920,00	43.907,16	45.136,56	46.580,93	178.544,65
F=Função, SF=Sub-função, Prg=Programa				Valor Total :		327.824,80	335.364,76	344.754,99	355.787,14	1.363.731,69

PREFEITURA MUNICIPAL DE BERNARDO SAYÃO

P.P.A. 2018 / 2021

AVENIDA ANTONIO PESCONIO Nº 378  
CENTRO  
C.N.P.J. : 25.086.596/0001-15

Anexo II.4 - Demonstrativo de Acoes e Programas por Unidades

UNIDADE: 03.10.01 - SECRETARIA DE INDUSTRIA, COMERCIO E TURISMO

F	SF	Prg	Cód.	Projeto / Atividade Denominação	FNT	Recursos				
						2018	2019	2020	2021	TOTAL
22	122	0075	2078	Manut/Secret/Industria e Comércio	010	116.241,16	118.914,71	122.244,32	126.156,14	483.556,33
22	122	0075	2078	Manut/Secret/Industria e Comércio	2000	22.563,37	23.082,33	23.728,63	24.487,95	93.862,28
22	122	1007	2079	Incentivo a Industria, Comercio e Serviços	010	43.131,09	44.123,11	45.358,55	46.810,03	179.422,78
23	695	1007	2081	Promoção ao Turismo	010	45.507,47	46.554,14	47.857,66	49.389,10	189.308,37
23	695	1007	2082	Realização de Temporada de Praia	010	84.448,00	86.390,30	88.809,23	91.651,13	351.298,66
23	695	1007	2082	Realização de Temporada de Praia	2000	135.340,11	138.452,93	142.329,61	146.884,16	563.006,81
23	695	1007	2082	Realização de Temporada de Praia	3000	172.514,14	176.481,97	181.423,46	187.229,01	717.648,58
<b>Valor Total :</b>						<b>619.745,34</b>	<b>633.999,49</b>	<b>651.751,46</b>	<b>672.607,52</b>	<b>2.578.103,81</b>

F=Função, SF=Sub-função, Prg=Programa



PREFEITURA MUNICIPAL DE BERNARDO SAYÃO

P.P.A. 2018 / 2021

AVENIDA ANTONIO PESCONIO Nº 378  
CENTRO  
C.N.P.J. : 25.086.596/0001-15

Anexo II.4 - Demonstrativo de Acoes e Programas por Unidades

UNIDADE: 03.11.01 - SECRETARIA DE HABITAÇÃO

F	SF	Prg	Cód.	Projeto / Atividade Denominação	FNT	Recursos				
						2018	2019	2020	2021	TOTAL
16	482	0046	1019	Construção de moradias populares	010	22.116,67	22.625,35	23.258,86	24.003,15	92.004,03
16	482	0046	1019	Construção de moradias populares	2000	65.296,81	66.798,64	68.669,00	70.866,41	271.630,86
16	482	0046	1019	Construção de moradias populares	3000	14.635,27	14.971,88	15.391,09	15.883,61	60.881,85
16	482	0046	2061	Manutenção da Secretaria de Habitação	010	90.892,41	92.982,94	95.586,46	98.645,22	378.107,03
<b>Valor Total :</b>						<b>192.941,16</b>	<b>197.378,81</b>	<b>202.905,41</b>	<b>209.398,39</b>	<b>802.623,77</b>

F=Função, SF=Sub-função, Prg=Programa

PREFEITURA MUNICIPAL DE BERNARDO SAYÃO

P.P.A. 2018 / 2021

AVENIDA ANTONIO PESCONIO Nº 378  
CENTRO

Anexo II.4 - Demonstrativo de Acoes e Programas por Unidades

C.N.P.J. : 25.086.596/0001-15

UNIDADE: 03.12.01 - SECRETARIA DE AGRICULTURA

F	SF	Prg	Cód.	Projeto / Atividade Denominação	FNT	Recursos					TOTAL
						2018	2019	2020	2021		
20	601	0072	1022	Aquis. de Maq. e Equip. Agrícolas	010	16.547,74	16.928,34	17.402,33	17.959,21	68.837,62	
20	601	0072	1022	Aquis. de Maq. e Equip. Agrícolas	2000	39.547,46	40.457,05	41.589,85	42.920,72	164.515,08	
20	601	0072	1023	Constr./Ampl./Reforma de Feira Coberta	010	16.547,19	16.927,78	17.401,75	17.958,61	68.835,33	
20	601	0072	1023	Constr./Ampl./Reforma de Feira Coberta	2000	18.654,49	19.083,54	19.617,88	20.245,65	77.601,56	
20	601	0072	1023	Constr./Ampl./Reforma de Feira Coberta	3000	34.814,25	35.614,98	36.612,20	37.783,79	144.825,22	
20	601	0072	2073	Apoio ao Pequeno Produtor	010	56.354,63	57.650,79	59.265,01	61.161,49	234.431,92	
20	601	0072	2074	Manut. Maquinas/ Equipamentos Agrícolas	010	17.310,97	17.709,12	18.204,98	18.787,54	72.012,61	
20	601	0072	2075	Manutenção da Lavoura Comunitária	010	43.989,55	45.001,31	46.261,35	47.741,71	182.993,92	
20	602	0072	1024	Constr./Ampl./Reforma Matadouro Municipal	010	16.541,34	16.921,79	17.395,60	17.952,26	68.810,99	
20	602	0072	1024	Constr./Ampl./Reforma Matadouro Municipal	2000	21.463,37	21.957,03	22.571,82	23.294,12	89.286,34	
20	602	0072	1024	Constr./Ampl./Reforma Matadouro Municipal	3000	23.632,14	24.175,68	24.852,60	25.647,88	98.308,30	
20	605	0072	2076	Manutenção do Matadouro Municipal	010	65.217,20	66.717,20	68.585,28	70.780,01	271.299,69	
20	605	0077	2077	Manutenção da Sec. de agricultura	010	126.087,07	128.987,07	132.598,71	136.841,87	524.514,72	
F=Função, SF=Sub-função, Prg=Programa						Valor Total :	496.707,40	508.131,68	522.359,36	539.074,86	2.066.273,30



PREFEITURA MUNICIPAL DE BERNARDO SAYÃO

P.P.A. 2018 / 2021

AVENIDA ANTONIO PESCONIO Nº 378  
CENTRO  
C.N.P.J. : 25.086.596/0001-15

Anexo II.4 - Demonstrativo de Acoes e Programas por Unidades

UNIDADE: 03.13.01 - SECRETARIA MUNICIPAL DE ESPORTE/LAZER

F	SF	Prg	Cód.	Projeto / Atividade Denominação	FNT	Recursos					TOTAL
						2018	2019	2020	2021		
27	812	0063	2089	Manutenção de Departamento de Esportes	010	128.459,94	131.414,52	135.094,13	139.417,14	534.385,73	
27	812	0720	1028	Const/Ampl.Reforma Campo de Futebol	010	16.547,49	16.928,08	17.402,07	17.958,93	68.836,57	
27	812	0720	1028	Const/Ampl.Reforma Campo de Futebol	2000	21.463,34	21.957,00	22.571,79	23.294,09	89.286,22	
27	812	0720	1028	Const/Ampl.Reforma Campo de Futebol	3000	26.532,14	27.142,38	27.902,37	28.795,24	110.372,13	
27	812	0720	1029	Const/Ampl/Centros Esportivos	010	12.456,69	12.743,19	13.100,00	13.519,20	51.819,08	
27	812	0720	1029	Const/Ampl/Centros Esportivos	298	22.452,36	22.968,76	23.611,89	24.367,47	93.400,48	
27	812	0720	1029	Const/Ampl/Centros Esportivos	3000	23.465,34	24.005,04	24.677,18	25.466,85	97.614,41	
27	812	0720	2090	Manutenção e Realização de Eventos/Logos Escolares	010	72.489,91	74.157,18	76.233,58	78.673,05	301.553,72	
27	812	0720	2091	Manutenção Campo de Futebol	010	43.825,17	44.833,15	46.088,48	47.563,31	182.310,11	
27	813	0720	1030	Const/Ampl/Reforma Parque Esportivo p/ Eventos	010	14.563,27	14.898,23	15.315,38	15.805,47	60.582,35	
27	813	0720	1031	Const/Ampl/Reforma/Espaço/Lazer/Academia Livre	010	12.563,37	12.852,33	13.212,19	13.634,98	52.262,87	
27	813	0720	1031	Const/Ampl/Reforma/Espaço/Lazer/Academia Livre	2000	36.457,49	37.296,01	38.340,30	39.567,19	151.660,99	
F=Função, SF=Sub-função, Prg=Programa						Valor Total :	431.276,51	441.195,87	453.549,36	468.062,92	1.794.084,66

PREFEITURA MUNICIPAL DE BERNARDO SAYÃO

P.P.A. 2018 / 2021

AVENIDA ANTONIO PESCONIO Nº 378  
CENTRO  
C.N.P.J. : 25.086.596/0001-15

Anexo II.4 - Demonstrativo de Acoes e Programas por Unidades

UNIDADE: 03.15.01 - SECRETARIA DE INFRA ESTRUTURA E OBRAS

F	SF	Prg	Cód.	Projeto / Atividade Denominação	FNT	Recursos					TOTAL
						2018	2019	2020	2021		
15	451	0812	1017	Constr./Ampl./Reforma do Cemitério Local	010	12.453,34	12.739,77	13.096,48	13.515,57	51.805,16	
15	451	0812	2058	Manutenção do Cemitério Local	010	56.557,70	57.858,53	59.478,57	61.381,88	235.276,68	
15	452	0050	2059	Manutenção do Depto. de Serviços Urbanos	010	169.776,99	173.681,86	178.544,95	184.258,39	706.262,19	
15	452	0050	2059	Manutenção do Depto. de Serviços Urbanos	070	46.233,42	47.296,79	48.621,10	50.176,97	192.328,28	
15	452	0050	2060	Manutenção do Terminal Rodoviário	010	53.667,91	54.902,27	56.439,54	58.245,60	223.255,32	
15	752	1006	1018	Const./Ampl./Rede Iluminação Pública	010	18.567,49	18.994,54	19.526,39	20.151,23	77.239,65	
25	752	0050	2085	Manutenção do Depto. de Ilumin. pública	010	134.829,19	137.930,26	141.792,31	146.329,66	560.881,42	
26	782	0052	2086	Manutenção de Pontes, Bueiros e Aterros	010	71.775,92	73.426,77	75.482,72	77.898,16	298.583,57	
26	782	0052	2087	Manutenção das Estradas Vicinais/CIDE	010	71.559,46	73.205,33	75.255,08	77.663,24	297.683,11	
26	782	0052	2087	Manutenção das Estradas Vicinais/CIDE	080	21.617,34	22.114,54	22.733,75	23.461,23	89.926,86	
26	782	0052	2088	Manut. da Sec. de Infra Estrutura e Obras	010	303.240,86	310.215,40	318.901,43	329.106,28	1.261.463,97	
26	782	0053	1025	Aquisição Maquin/Patrolha Mecanizada	010	14.569,64	14.904,74	15.322,07	15.812,38	60.608,83	
26	782	0053	1025	Aquisição Maquin/Patrolha Mecanizada	2000	120.000,00	122.760,00	126.197,28	130.235,59	499.192,87	
26	782	0053	1025	Aquisição Maquin/Patrolha Mecanizada	3000	92.451,23	94.577,61	97.225,78	100.337,01	384.591,63	
26	782	2605	1026	Const./Ampl./Reforma/Estradas, Pontes e Bueiros	010	16.541,18	16.921,63	17.395,43	17.952,09	68.810,33	
26	782	2605	1026	Const./Ampl./Reforma/Estradas, Pontes e Bueiros	2000	100.000,00	102.300,00	105.164,40	108.529,66	415.994,06	
26	782	2605	1026	Const./Ampl./Reforma/Estradas, Pontes e Bueiros	3000	69.654,17	71.256,22	73.251,39	75.595,43	289.757,21	
26	782	2605	1027	Const./Ampl./Reforma/ Ponto de Apoio Diversos	010	12.456,27	12.742,76	13.099,56	13.518,75	51.817,34	
F=Função, SF=Sub-Função, Prg=Programa						Valor Total :	1.385.952,11	1.417.829,02	1.457.528,23	1.504.169,12	5.766.478,48



PREFEITURA MUNICIPAL DE BERNARDO SAYÃO

P.P.A. 2018 / 2021

AVENIDA ANTONIO PESCONIO Nº 378  
CENTRO  
C.N.P.J. : 25.086.596/0001-15

Anexo II.4 - Demonstrativo de Acoes e Programas por Unidades

UNIDADE: 03.99.01 - RESERVA DE CONTINGENCIA

Códigos		Projeto / Atividade		FNT	Recursos					
F	SF	Prq	Cód.		Denominação	2018	2019	2020	2021	TOTAL
99	999	9999	9001	Reserva de Contingência	010	35.654,11	36.474,15	37.495,43	38.695,28	148.318,97
F=Função, SF=Sub-função, Prq=Programa					Valor Total :	35.654,11	36.474,15	37.495,43	38.695,28	148.318,97

PREFEITURA MUNICIPAL DE BERNARDO SAYÃO

P.P.A. 2018 / 2021

AVENIDA ANTONIO PESCONIO Nº 378  
CENTRO  
C.N.P.J. : 25.086.596/0001-15

Anexo II.4 - Demonstrativo de Acoes e Programas por Unidades

UNIDADE: 04.16.01 - MANUT. FUNDO ASSISTÊNCIA SOCIAL

F	SF	Prg	Cód.	Projeto / Atividade Denominação	FNT	Recursos					TOTAL
						2018	2019	2020	2021		
08	242	0042	2022	Manutenção do Programa Bolsa Família	010	27.316,71	27.944,99	28.727,45	29.646,73	113.635,88	
08	242	0042	2022	Manutenção do Programa Bolsa Família	700	113.438,77	116.047,86	119.297,20	123.114,71	471.898,54	
08	243	0042	2023	SERV. DE CONVIVENCIA/ FORTALEC. VINCULOS	010	30.798,12	31.506,48	32.388,66	33.425,10	128.118,36	
08	243	0042	2023	SERV. DE CONVIVENCIA/ FORTALEC. VINCULOS	700	77.729,25	79.517,02	81.743,50	84.359,29	323.349,06	
08	243	0042	2023	SERV. DE CONVIVENCIA/ FORTALEC. VINCULOS	3000	14.023,37	14.345,91	14.747,59	15.219,52	58.336,39	
08	243	0042	2024	Manutenção do CRAS/VOLANTE	010	31.835,11	32.567,32	33.479,20	34.550,54	132.432,17	
08	243	0042	2024	Manutenção do CRAS/VOLANTE	700	97.841,74	100.092,10	102.894,68	106.187,31	407.015,83	
08	243	0042	2025	Manutenção do I.G.D - SUAS	010	76.395,80	78.152,90	80.341,18	82.912,10	317.801,98	
08	243	0042	2025	Manutenção do I.G.D - SUAS	700	165.751,37	169.563,65	174.311,43	179.889,40	689.515,85	
08	244	0042	2026	Programa ao Atendimento Páolo Leite	010	26.382,38	26.989,17	27.744,87	28.632,71	109.749,13	
08	244	0042	2026	Programa ao Atendimento Páolo Leite	3000	195.104,45	199.591,85	205.180,42	211.746,20	811.622,92	
08	244	0047	2027	Manut. do Prog. Ajuda Cidadã	010	13.859,07	14.177,83	14.574,81	15.041,20	57.652,91	
Valor Total :						870.476,14	890.497,08	915.430,99	944.724,81	3.621.129,02	

F=Função, SF=Sub-função, Prg=Programa



PREFEITURA MUNICIPAL DE BERNARDO SAYÃO

P.P.A. 2018 / 2021

AVENIDA ANTONIO PESCONIO Nº 378  
CENTRO  
C.N.P.J. : 25.086.596/0001-15

Anexo II.4 - Demonstrativo de Acoes e Programas por Unidades

UNIDADE: 05.17.01 - FUNDO MUNICIPAL DE SAÚDE

F	SF	Prg	Cód.	Projeto / Atividade	Denominação	FNT	Recursos					TOTAL
							2018	2019	2020	2021		
10	032	0030	2028	Manut. do Conselho Mun. de Saúde		040	50.163,19	51.316,94	52.753,82	54.441,94	208.675,89	
10	122	0030	1007	Equip. e Mobiliário p/ Academia de Saúde		040	22.192,14	22.702,56	23.338,23	24.085,05	92.317,98	
10	122	0030	1008	Aquisição Equipamentos p/ Laboratório		040	21.016,37	21.499,75	22.101,74	22.809,00	87.426,86	
10	122	0030	1008	Aquisição Equipamentos p/ Laboratório		498	230.000,00	235.290,00	241.878,12	249.618,22	956.786,34	
10	122	0030	1009	Aquisição de Veiculos - SAÚDE		040	25.000,00	25.575,00	26.291,10	27.132,42	103.998,52	
10	122	0030	2029	Manutenção do Fundo Municipal de Saúde - FMS		040	997.854,77	1.020.805,43	1.049.387,98	1.082.966,40	4.151.016,58	
10	122	0032	1010	Const.Lampl/Reforma Predio FMS		040	14.163,34	14.489,10	14.894,79	15.371,42	58.918,65	
10	122	0032	1010	Const.Lampl/Reforma Predio FMS		409	359.924,50	368.202,76	378.512,44	390.624,84	1.497.264,54	
10	122	0032	1011	CONVENIO - Construção Unid. Basica Saude		040	25.400,50	25.984,71	26.712,28	27.567,08	105.664,57	
10	122	0032	1011	CONVENIO - Construção Unid. Basica Saude		498	82.485,49	84.382,66	86.745,37	89.521,22	343.134,74	
10	301	0031	2030	Nucleo de Apoio Saude da Familia - NASF		401	90.007,13	92.077,29	94.655,46	97.684,43	374.424,31	
10	301	0031	2031	Programa Saude na Escola - PSE		401	26.832,08	27.449,22	28.217,80	29.120,77	111.619,87	
10	301	0031	2032	Manutenção da Farmacia Basica		040	129.263,65	132.236,71	135.939,34	140.289,40	537.729,10	
10	301	0031	2032	Manutenção da Farmacia Basica		407	51.032,20	52.205,94	53.667,71	55.385,07	212.290,92	
10	301	0031	2032	Manutenção da Farmacia Basica		409	22.303,50	22.816,48	23.455,34	24.205,91	92.781,23	
10	301	0031	2033	Piso Atensão Basica - PAB FIXO / VARIÁVE		040	131.885,33	134.918,69	138.696,42	143.134,70	548.635,14	
10	301	0031	2033	Piso Atensão Basica - PAB FIXO / VARIÁVE		401	110.070,89	112.602,52	115.755,39	119.459,56	457.888,36	
10	301	0031	2033	Piso Atensão Basica - PAB FIXO / VARIÁVE		405	54.379,20	55.629,92	57.187,56	59.017,56	226.214,24	
10	301	0031	2034	Programa Agentes Comunitarios de Saude - PACS		040	74.419,93	76.131,59	78.263,27	80.767,70	309.582,49	
10	301	0031	2034	Programa Agentes Comunitarios de Saude - PACS		401	237.866,29	243.337,21	250.150,66	258.155,48	989.509,64	
10	301	0031	2035	Programa Saude da Familia - PSF		040	63.712,23	65.177,61	67.002,58	69.146,67	265.039,09	
10	301	0031	2035	Programa Saude da Familia - PSF		401	266.010,21	302.818,44	311.297,36	321.258,88	1.231.384,89	
10	301	0032	2036	Programa Saude Bucal - SAÚDE BUCAL		040	24.350,00	24.910,05	25.607,53	26.426,97	101.294,55	
10	301	0032	2036	Programa Saude Bucal - SAÚDE BUCAL		401	74.920,00	76.643,16	78.789,17	81.310,42	311.662,75	
10	304	0031	2037	Manutenção da Vigilância em Saúde		040	27.847,75	28.488,25	29.285,92	30.223,07	115.844,99	
10	304	0031	2037	Manutenção da Vigilância em Saúde		406	48.520,60	49.636,57	51.026,40	52.659,24	201.842,81	
10	305	0031	2038	Manutenção da Vigilância Epidemiológica		040	9.277,24	9.490,62	9.756,35	10.068,56	38.592,77	
10	305	0031	2038	Manutenção da Vigilância Epidemiológica		406	46.416,23	47.483,80	48.813,35	50.375,38	193.088,76	
F=Função, SF=Sub-função, Prg=Programa							Valor Total :	3.347.314,76	3.424.302,98	3.520.183,48	3.632.829,36	13.924.630,68



PREFEITURA MUNICIPAL DE BERNARDO SAYÃO

P.P.A. 2018 / 2021

AVENIDA ANTONIO PESCONIO Nº 378

Anexo II.4 - Demonstrativo de Acoes e Programas por Unidades

CENTRO

C.N.P.J. : 25.086.596/0001-15

UNIDADE: 06.18.01 - FUNDO MUNICIPAL DE EDUCAÇÃO FME

F	SF	Prq	Cód.	Projeto / Atividade	Denominação	FNT	Recursos					TOTAL
							2018	2019	2020	2021		
12	122	0060	2039	Manutenção do Fundo Mul. Educação FME		020	320.316,98	327.684,27	336.859,43	347.638,93	1.332.499,61	
12	128	0060	2040	Programa/Capacitação de Servidores		020	45.845,63	46.900,08	48.213,28	49.756,11	190.715,10	
12	306	0060	2041	Programa Alimentação Escolar PNAE/PNAC		202	278.980,00	285.396,54	293.387,64	302.776,05	1.160.540,23	
12	361	0060	1012	Constr/Ampl/Unidades	Escolares	020	31.456,67	32.180,17	33.081,22	34.139,82	130.857,88	
12	361	0060	1012	Constr/Ampl/Unidades	Escolares	031	42.652,32	43.633,32	44.855,06	46.290,42	177.431,12	
12	361	0060	1012	Constr/Ampl/Unidades	Escolares	298	22.457,49	22.974,01	23.617,28	24.373,04	93.421,82	
12	361	0060	1013	Aquisição/Veiculo	Transporte Escolar	020	26.541,19	27.151,64	27.911,88	28.805,06	110.409,77	
12	361	0060	1013	Aquisição/Veiculo	Transporte Escolar	031	46.352,15	47.418,25	48.745,96	50.305,83	192.822,19	
12	361	0060	1013	Aquisição/Veiculo	Transporte Escolar	298	70.532,24	72.154,48	74.174,81	76.548,40	293.409,93	
12	361	0060	2042	Manutenção do FUNDEB 40%		031	1.425.387,09	1.458.170,99	1.498.999,78	1.546.967,77	5.929.525,63	
12	361	0060	2043	Complementação Ensino Fundamental 5% MDE		020	232.796,13	238.150,44	244.818,65	252.652,85	968.418,07	
12	361	0060	2044	Cota-Parte do Salário Educação QSE		200	128.438,11	131.392,19	135.071,17	139.393,44	534.294,91	
12	361	0060	2045	Programa Transporte Escolar PNAT/PNATE		020	78.598,38	80.406,14	82.657,51	85.302,56	326.964,59	
12	361	0060	2045	Programa Transporte Escolar PNAT/PNATE		031	103.543,83	105.925,34	108.891,25	112.375,77	430.736,19	
12	361	0060	2045	Programa Transporte Escolar PNAT/PNATE		203	275.224,50	281.554,66	289.438,19	298.700,22	1.144.917,57	
12	361	0060	2045	Programa Transporte Escolar PNAT/PNATE		298	61.960,15	63.385,23	65.160,02	67.245,14	257.750,54	
12	361	0060	2046	Manutenção do FUNDEB 60%		030	2.525.019,81	2.583.095,27	2.655.421,93	2.740.395,43	10.503.932,44	
12	365	0060	2048	Manutenção Creche Tempo Integral		298	46.851,11	47.928,69	49.270,69	50.847,35	194.897,84	
12	366	0060	2049	Programa Jovens e Adultos EJA FUNDEB		030	53.155,40	54.377,97	55.900,56	57.689,38	221.123,31	
12	366	0060	2049	Programa Jovens e Adultos EJA FUNDEB		031	37.056,22	37.908,51	38.969,95	40.216,99	154.151,67	
F=Função, SF=Sub-função, Prq=Programa							Valor Total :	5.853.165,40	5.987.788,19	6.155.446,26	6.352.420,56	24.348.820,41



PREFEITURA MUNICIPAL DE BERNARDO SAYÃO

P.P.A. 2018 / 2021

AVENIDA ANTONIO PESCONIO Nº 378  
CENTRO  
C.N.P.J. : 25.086.596/0001-15

Anexo II.5 - Detalhamento do Fonte e Unidade

F=Função, SF=Sub-função

Códigos	Fonte / Unidade		Meta Fisica					Recursos				
	F	SF	2018	2019	2020	2021	2018	2019	2020	2021	TOTAL	
<b>FONTE: 0010 - RECURSOS PROPRIOS</b>												
<b>UNIDADE: 01.01.01 - CAMARA MUNICIPAL</b>												
01	031	1001	100	100	100	100	732.042,06	748.879,03	769.847,64	794.482,77	3.045.251,50	
01	031	1002	100	100	100	100	21.460,00	21.953,58	22.568,28	23.290,47	89.272,33	
01	031	2001	100	100	100	100	656.932,06	672.041,50	690.858,66	712.966,14	2.732.798,36	

<b>UNIDADE: 03.03.01 - GABINETE DA PREFEITA</b>											
04	122	1003	100	100	100	100	823.492,06	842.432,38	866.020,52	893.733,13	3.425.678,09
04	092	2002	100	100	100	100	20.785,47	21.263,54	21.658,91	22.558,40	86.466,32
04	122	2003	100	100	100	100	164.420,72	168.202,40	172.912,06	178.445,25	683.980,43
04	122	2004	100	100	100	100	48.291,07	49.401,76	50.785,01	52.410,13	200.887,97
04	122	2009	100	100	100	100	283.517,37	290.038,27	298.159,39	307.700,44	1.179.415,47
04	124	2016	100	100	100	100	170.056,39	173.967,69	178.838,78	184.561,62	707.424,48

<b>UNIDADE: 03.04.01 - SECRETARIA DE ADMINISTRAÇÃO</b>											
04	122	1004	100	100	100	100	367.516,62	375.969,50	386.496,66	398.864,54	1.528.847,32
04	122	2008	100	100	100	100	40.457,41	41.387,93	42.546,79	43.908,29	168.300,42
04	122	2010	100	100	100	100	16.075,05	16.444,78	16.905,23	17.446,20	66.871,26
04	126	2017	100	100	100	100	95.378,69	97.572,40	100.304,43	103.514,17	396.769,69
06	181	2018	100	100	100	100	100.787,99	103.106,11	105.993,09	109.384,86	419.272,05
24	722	2083	100	100	100	100	45.300,45	46.342,36	47.639,95	49.164,42	188.447,18
24	722	2084	100	100	100	100	28.231,78	28.881,11	29.689,78	30.639,86	117.442,53

<b>UNIDADE: 03.05.01 - SECRETARIA DE FINANÇAS</b>											
04	122	2007	100	100	100	100	546.110,65	558.671,21	574.313,99	592.692,03	2.274.178,88
04	123	2011	100	100	100	100	110.784,74	113.332,78	116.506,10	120.234,30	460.857,92
04	123	2012	100	100	100	100	105.405,61	107.829,94	110.849,18	114.396,35	438.481,08
04	123	2013	100	100	100	100	154.959,06	158.523,13	162.961,77	168.176,54	644.620,50
04	123	2014	100	100	100	100	60.785,49	62.183,56	63.924,70	65.970,29	252.864,04
04	123	2015	100	100	100	100	72.485,47	74.152,64	76.228,91	78.668,23	301.535,25



PREFEITURA MUNICIPAL DE BERNARDO SAYÃO

P.P.A. 2018 / 2021

AVENIDA ANTONIO PESCONIO Nº 378

CENTRO

C.N.P.J. : 25.086.596/0001-15

Anexo II.5 - Detalhamento do Fonte e Unidade

F=Função, SF=Sub-Função

Códigos	Fonte / Unidade	Meta Física					Recursos				
		2018	2019	2020	2021	2018	2019	2020	2021	TOTAL	

**UNIDADE: 03.07.01 - SECRETARIA DO MEIO AMBIENTE**

17	512	1020	Consórcio/Rede Saneamento Básico	100	100	100	100	1.069.677,58	1.094.280,16	1.124.919,98	1.160.917,45	4.449.795,17
18	541	1021	Aquisição/Equip/limpeza Pública	100	100	100	100	22.632,14	23.152,68	23.800,95	24.562,58	94.148,35
17	512	2062	Manutenção do Sistema de Saneamento Básico	100	100	100	100	14.562,27	14.897,20	15.314,32	15.804,38	60.578,17
18	122	2063	Manutenção da Secretaria de Meio Ambiente	100	100	100	100	51.400,06	52.582,26	54.054,56	55.784,31	213.821,19
18	541	2064	Implantação de Viveiro de Mudras	100	100	100	100	136.135,40	139.266,51	143.165,98	147.747,29	566.315,18
18	541	2065	Programa de Reciclagem de Resíduos/ Lixo	100	100	100	100	80.150,29	81.993,75	84.289,57	86.986,84	333.420,45
18	541	2066	Aquisição de Equip. pl Coleta de Resíduos/Lixo	100	100	100	100	116.841,32	119.528,67	122.875,47	126.807,49	486.052,95
18	541	2067	Programa de Autorização em Ruas e Avenidas	100	100	100	100	16.541,19	16.921,64	17.395,44	17.952,10	68.810,37
18	541	2068	Revitalização do Bosque Municipal	100	100	100	100	93.079,22	95.220,04	97.886,20	101.018,56	387.204,02
18	541	2069	Revitalização de Córregos e Nascentes	100	100	100	100	59.179,05	60.540,17	62.235,29	64.226,82	246.181,33
18	541	2070	Manut. dos Serv. de limpeza pública	100	100	100	100	170.851,45	174.781,03	179.674,90	185.424,50	710.731,88
18	541	2071	Manutenção de Parques, Praças e Jardins	100	100	100	100	100.230,68	102.535,99	105.406,99	108.780,02	416.953,68
18	542	2072	Controle e Combate à queimadas	100	100	100	100	117.096,70	119.789,92	123.144,04	127.084,65	487.115,31

**UNIDADE: 03.08.01 - SECRETARIA DE EDUCACAO E CULTURA**

12	392	1014	Aquisição de Banda de Música	100	100	100	100	273.872,67	280.171,73	288.016,55	297.233,07	1.139.294,02
12	364	2047	Apoio Ao Estudante Universitário	100	100	100	100	4.652,27	4.759,27	4.892,53	5.049,09	19.353,16
12	392	2050	Manutenção da Banda de Música	100	100	100	100	86.421,06	88.408,74	90.884,19	93.792,48	359.506,47
12	392	2051	Incentivo a Cultura	100	100	100	100	12.729,72	13.022,50	13.387,13	13.815,52	52.954,87
13	392	2053	Manutenção da Biblioteca Municipal	100	100	100	100	45.290,18	46.331,85	47.629,15	49.153,28	188.404,46

**UNIDADE: 03.09.01 - SECRETARIA DE JUVENTUDE**

13	126	2052	Manutenção do Centro de Inclusão Digital	100	100	100	100	327.824,80	335.364,76	344.754,99	355.787,14	1.363.731,69	
13	392	2054	Programa de Cursos Profissionalizantes	100	100	100	100	76.060,14	77.809,52	79.988,19	82.547,81	316.405,66	
13	392	2055	Programa/ à Jovens pl Participação Esportivas	100	100	100	100	78.546,72	80.353,29	82.603,19	85.246,49	326.749,69	
13	392	2056	Programa/Política/Diminuição/Vulnerab/Jovens	100	100	100	100	79.830,15	81.666,24	83.952,90	86.639,39	332.086,68	
13	695	2057	Manut da Sec. Mun. de Juventude	100	100	100	100	50.467,79	51.628,55	53.074,15	54.772,52	209.943,01	
									42.920,00	43.907,16	45.136,56	46.580,93	178.544,65



PREFEITURA MUNICIPAL DE BERNARDO SAYÃO

P.P.A. 2018 / 2021

AVENIDA ANTONIO PESCONIO Nº 378

CENTRO

C.N.P.J. : 25.086.596/0001-15

Anexo II.5 - Detalhamento do Fonte e Unidade

F=Função, SF=Sub-função

Códigos	Fonte / Unidade	Meta Física					Recursos				
		2018	2019	2020	2021	TOTAL	2018	2019	2020	2021	TOTAL
F	SF Cód.	UNIDADE: 03.10.01 - SECRETARIA DE INDUSTRIA, COMERCIO E TURISMO									
22	122 2078	Manut/Secret/Industria e Comércio	100	100	100	100	289.327,72	295.982,26	304.269,76	314.006,40	1.203.586,14
22	122 2079	Incentivo a Industria, Comercio e Serviços	100	100	100	100	116.241,16	118.914,71	122.244,32	126.156,14	483.556,33
23	695 2081	Promoção ao Turismo	100	100	100	100	43.131,09	44.123,11	45.358,55	46.810,03	179.422,78
23	695 2082	Realização de Temporada de Praia	100	100	100	100	45.507,47	46.554,14	47.857,66	49.389,10	189.308,37
			100	100	100	100	84.448,00	86.390,30	88.809,23	91.651,13	351.298,66

UNIDADE: 03.11.01 - SECRETARIA DE HABITAÇÃO											
16	482 1019	Construção de moradias populares	100	100	100	100	113.009,08	115.608,29	118.845,32	122.648,37	470.111,06
16	482 2061	Manutenção da Secretaria de Habitação	100	100	100	100	22.116,67	22.625,35	23.258,86	24.003,15	92.004,03
			100	100	100	100	90.892,41	92.982,94	95.586,46	98.645,22	378.107,03

UNIDADE: 03.12.01 - SECRETARIA DE AGRICULTURA											
20	601 1022	Aquis. de Maq. e Equip. Agrícolas	100	100	100	100	358.595,69	366.843,40	377.115,01	389.182,70	1.491.736,80
20	601 1023	Constr./Ampl./Reforma de Feira Coberta	100	100	100	100	16.547,74	16.928,34	17.402,33	17.959,21	68.837,62
20	602 1024	Constr./Ampl./Reforma Matadouro Municipal	100	100	100	100	16.547,19	16.927,78	17.401,75	17.958,61	68.835,33
20	601 2073	Apoio ao Pequeno Produtor	100	100	100	100	16.541,34	16.921,79	17.395,60	17.952,26	68.810,99
20	601 2074	Manut. Maquinas/ Equipamentos Agrícolas	100	100	100	100	56.354,63	57.650,79	59.265,01	61.161,49	234.431,92
20	601 2075	Manutenção da Lavoura Comunitária	100	100	100	100	17.310,97	17.709,12	18.204,98	18.787,54	72.012,61
20	605 2076	Manutenção do Matadouro Municipal	100	100	100	100	43.989,55	45.001,31	46.261,35	47.741,71	182.993,92
20	605 2077	Manutenção da Sec. de agricultura	100	100	100	100	65.217,20	66.717,20	68.585,28	70.780,01	271.299,69
			100	100	100	100	126.087,07	128.987,07	132.598,71	136.841,87	524.514,72

UNIDADE: 03.13.01 - SECRETARIA MUNICIPAL DE ESPORTE/LAZER											
27	812 1028	Const/Ampl.Reforma Campo de Futebol	100	100	100	100	300.905,84	307.826,68	316.445,83	326.572,08	1.251.750,43
27	812 1029	Const/Ampl/Centros Esportivos	100	100	100	100	16.547,49	16.928,08	17.402,07	17.958,93	68.836,57
27	813 1030	Constr./Ampl/Reforma Parque Esportivo pl Eventos	100	100	100	100	12.456,69	12.743,19	13.100,00	13.519,20	51.819,08
27	813 1031	Const/Ampl/Reforma/Esport/Lazer/Academia Livre	100	100	100	100	14.563,27	14.898,23	15.315,38	15.805,47	60.582,35
27	812 2089	Manutenção de Departamento de Esportes	100	100	100	100	12.563,37	12.852,33	13.212,19	13.634,98	52.262,87
27	812 2090	Manutenção e Realização de Eventos/Jogos Escolares	100	100	100	100	129.459,94	131.414,52	135.094,13	139.417,14	534.385,73
27	812 2091	Manutenção Campo de Futebol	100	100	100	100	72.489,91	74.157,18	76.233,58	78.673,05	301.553,72
			100	100	100	100	43.825,17	44.833,15	46.088,48	47.563,31	182.310,11
			935.995,95	957.523,86	984.334,53	1.015.833,23	3.893.687,57				



PREFEITURA MUNICIPAL DE BERNARDO SAYÃO

P.P.A. 2018 / 2021

AVENIDA ANTONIO PESCONIO Nº 378  
CENTRO  
C.N.P.J. : 25.086.596/0001-15

Anexo II.5 - Detalhamento do Fonte e Unidade

F=Função, SF=Sub-função

Códigos	Fonte / Unidade		Meta Física					Recursos				
	SF	Cód.	2018	2019	2020	2021	2018	2019	2020	2021	TOTAL	
15	451	1017	100	100	100	100	12.453,34	12.739,77	13.096,48	13.515,57	51.805,16	
15	752	1018	100	100	100	100	18.567,49	18.994,54	19.526,39	20.151,23	77.239,55	
26	782	1025	100	100	100	100	14.569,64	14.904,74	15.322,07	15.812,38	60.608,83	
26	782	1026	100	100	100	100	16.541,18	16.921,63	17.395,43	17.952,09	68.810,33	
26	782	1027	100	100	100	100	12.456,27	12.742,76	13.099,56	13.518,75	51.817,34	
15	451	2058	100	100	100	100	56.557,70	57.858,53	59.478,57	61.381,88	235.276,68	
15	452	2059	100	100	100	100	169.776,99	173.681,86	178.544,95	184.258,39	706.262,19	
15	452	2060	100	100	100	100	53.667,91	54.902,27	56.439,54	58.245,60	223.255,32	
25	752	2085	100	100	100	100	134.829,19	137.930,26	141.792,31	146.329,66	560.881,42	
26	782	2086	100	100	100	100	71.775,92	73.426,77	75.482,72	77.898,16	298.583,57	
26	782	2087	100	100	100	100	71.559,46	73.205,33	75.255,08	77.663,24	297.683,11	
26	782	2088	100	100	100	100	303.240,86	310.215,40	318.901,43	329.106,28	1.261.463,97	

UNIDADE: 03.99.01 - RESERVA DE CONTINGENCIA											
99	999	9001	100	100	100	100	35.654,11	36.474,15	37.495,43	38.695,28	148.318,97
			100	100	100	100	35.654,11	36.474,15	37.495,43	38.695,28	148.318,97

UNIDADE: 04.16.01 - MANUT. FUNDO ASSISTÊNCIA SOCIAL											
08	242	2022	100	100	100	100	206.587,19	211.338,69	217.256,17	224.208,38	859.390,43
08	243	2023	100	100	100	100	27.316,71	27.944,99	28.727,45	29.646,73	113.635,88
08	243	2024	100	100	100	100	30.798,12	31.506,48	32.388,66	33.425,10	128.118,36
08	243	2025	100	100	100	100	31.835,11	32.567,32	33.479,20	34.550,54	132.432,17
08	244	2026	100	100	100	100	76.395,80	78.152,90	80.341,18	82.912,10	317.801,98
08	244	2027	100	100	100	100	26.382,38	26.989,17	27.744,87	28.632,71	109.749,13
			100	100	100	100	13.859,07	14.177,83	14.574,81	15.041,20	57.652,91

FONTE: 0020 - MDE											
UNIDADE: 06.18.01 - FUNDO MUNICIPAL DE EDUCAÇÃO FME											
12	361	1012	100	100	100	100	735.554,98	752.472,74	773.541,97	798.295,33	3.059.865,02
12	361	1013	100	100	100	100	735.554,98	752.472,74	773.541,97	798.295,33	3.059.865,02
12	122	2039	100	100	100	100	31.456,67	32.180,17	33.081,22	34.139,82	130.857,88
			100	100	100	100	26.541,19	27.151,64	27.911,88	28.805,06	110.409,77
			100	100	100	100	320.316,98	327.684,27	336.859,43	347.638,93	1.332.499,61



PREFEITURA MUNICIPAL DE BERNARDO SAYÃO

P.P.A. 2018 / 2021

AVENIDA ANTONIO PESCONIO Nº 378

CENTRO

C.N.P.J. : 25.086.596/0001-15

Anexo II.5 - Detalhamento do Fonte e Unidade

F=Função, SF=Sub-Função

Códigos	Fonte / Unidade	Meta Fisica					Recursos					
		2018	2019	2020	2021	2018	2019	2020	2021	TOTAL		
F SF	Cód.											
12	128	2040	Programa/Capacitação de Servidores	100	100	100	100	45.845,63	46.900,08	48.213,28	49.756,11	190.715,10
12	361	2043	Complementação Ensino Fundamental 5% MDE	100	100	100	100	232.796,13	238.150,44	244.818,65	252.652,85	968.418,07
12	361	2045	Programa Transporte Escolar PNAT/PNATE	100	100	100	100	78.598,38	80.406,14	82.657,51	85.302,56	326.964,59

**FUNTE: 0030 - FUNDEB**

UNIDADE: 06.18.01 - FUNDO MUNICIPAL DE EDUCAÇÃO FME												
FONTE: 0030 - FUNDEB												
12	361	2046	Manutenção do FUNDEB 60%	100	100	100	100	2.578.175,21	2.637.473,24	2.711.322,49	2.798.084,81	10.725.055,75
12	366	2049	Programa Jovens e Adultos EJA FUNDEB	100	100	100	100	2.578.175,21	2.637.473,24	2.711.322,49	2.798.084,81	10.725.055,75

**FONTE: 0031 - FUNDEB 40%**

UNIDADE: 06.18.01 - FUNDO MUNICIPAL DE EDUCAÇÃO FME												
FONTE: 0031 - FUNDEB 40%												
12	361	1012	Constr/Ampl/Unidades Escolares	100	100	100	100	1.654.991,61	1.693.056,41	1.740.462,00	1.796.156,78	6.884.666,80
12	361	1013	Aquisição/Veículo Transporte Escolar	100	100	100	100	42.652,32	43.633,32	44.855,06	46.290,42	177.431,12
12	361	2042	Manutenção do FUNDEB 40%	100	100	100	100	46.352,15	47.418,25	48.745,96	50.305,83	192.822,19
12	361	2045	Programa Transporte Escolar PNAT/PNATE	100	100	100	100	1.425.387,09	1.458.170,99	1.498.999,78	1.546.967,77	5.929.525,63
12	366	2049	Programa Jovens e Adultos EJA FUNDEB	100	100	100	100	103.543,83	105.925,34	108.891,25	112.375,77	430.736,19

**FONTE: 0040 - ASPPS**

UNIDADE: 05.17.01 - FUNDO MUNICIPAL DE SAÚDE												
FONTE: 0040 - ASPPS												
10	122	1007	Equip. e Mobiliário p/ Academia de Saude	100	100	100	100	1.616.546,44	1.653.727,01	1.700.031,35	1.754.432,38	6.724.737,18
10	122	1008	Aquisição Equipamentos p/ Laboratório	100	100	100	100	1.616.546,44	1.653.727,01	1.700.031,35	1.754.432,38	6.724.737,18
10	122	1009	Aquisição de Veículos - SAÚDE	100	100	100	100	22.192,14	22.702,56	23.338,23	24.085,05	92.317,98
10	122	1010	Const.Ampl/Reforma Predio FMS	100	100	100	100	21.016,37	21.499,75	22.101,74	22.809,00	87.426,86
10	122	1011	CONVENIO - Construção Unid. Basica Saude	100	100	100	100	25.000,00	25.575,00	26.291,10	27.132,42	103.998,52
10	032	2028	Manut. do Conselho Mun. de Saude	100	100	100	100	14.163,34	14.489,10	14.894,79	15.371,42	58.918,65
10	122	2029	Manutenção do Fundo Municipal de Saude - FMS	100	100	100	100	25.400,50	25.984,71	26.712,28	27.567,08	106.664,57
10	301	2032	Manutenção da Farmacia Basica	100	100	100	100	50.163,19	51.316,94	52.753,82	54.441,94	208.675,89
10	301	2033	Piso Atensão Basica - PAB FIXO / VARIÁVE	100	100	100	100	997.854,77	1.020.805,43	1.049.387,98	1.082.968,40	4.151.016,58
10	301	2033	Piso Atensão Basica - PAB FIXO / VARIÁVE	100	100	100	100	129.263,65	132.236,71	135.939,34	140.289,40	537.729,10
10	301	2033	Piso Atensão Basica - PAB FIXO / VARIÁVE	100	100	100	100	131.885,33	134.918,69	138.696,42	143.134,70	548.635,14



PREFEITURA MUNICIPAL DE BERNARDO SAYÃO

P.P.A. 2018 / 2021

AVENIDA ANTONIO PESCONIO Nº 378  
CENTRO  
C.N.P.J. : 25.086.596/0001-15

Anexo II.5 - Detalhamento do Fonte e Unidade

F=Função, SF=Sub-função

Códigos	Fonte / Unidade	Meta Física					Recursos				
		2018	2019	2020	2021	2018	2019	2020	2021	TOTAL	
F	Denominação										
10	301 2034 Programa Agentes Comunitários de Saúde - PACS	100	100	100	100	74.419,93	76.131,59	78.263,27	80.767,70	309.582,49	
10	301 2035 Programa Saúde da Família - PSF	100	100	100	100	63.712,23	65.177,61	67.002,58	69.146,67	265.039,09	
10	301 2036 Programa Saúde Bucal - SAÚDE BUCAL	100	100	100	100	24.350,00	24.910,05	25.607,53	26.426,97	101.294,55	
10	304 2037 Manutenção da Vigilância em Saúde	100	100	100	100	27.847,75	28.488,25	29.285,92	30.223,07	115.844,99	
10	305 2038 Manutenção da Vigilância Epidemiológica	100	100	100	100	9.277,24	9.490,62	9.756,35	10.068,56	38.592,77	

**FUNTE: 0070 - RECEITA DE ALIENACAO DE BENS**

UNIDADE:	03.15.01 - SECRETARIA DE INFRA ESTRUTURA E OBRAS	2018	2019	2020	2021	2018	2019	2020	2021	TOTAL
15	452 2059 Manutenção do Depto. de Serviços Urbanos	100	100	100	100	46.233,42	47.296,79	48.621,10	50.176,97	192.328,28
						46.233,42	47.296,79	48.621,10	50.176,97	192.328,28

**FUNTE: 0080 - CIDE**

UNIDADE:	03.05.01 - SECRETARIA DE FINANÇAS	2018	2019	2020	2021	2018	2019	2020	2021	TOTAL
04	123 2015 Contribuição ao PASEP	100	100	100	100	1.452,16	1.485,56	1.527,16	1.576,02	6.040,90
						1.452,16	1.485,56	1.527,16	1.576,02	6.040,90

**UNIDADE: 03.15.01 - SECRETARIA DE INFRA ESTRUTURA E OBRAS**

UNIDADE:	03.15.01 - SECRETARIA DE INFRA ESTRUTURA E OBRAS	2018	2019	2020	2021	2018	2019	2020	2021	TOTAL
26	782 2087 Manutenção das Estradas Vicinais/CIDE	100	100	100	100	21.617,34	22.114,54	22.733,75	23.461,23	89.926,86
						21.617,34	22.114,54	22.733,75	23.461,23	89.926,86

**FUNTE: 0200 - Transferências do Salário-Educação**

UNIDADE:	06.18.01 - FUNDO MUNICIPAL DE EDUCAÇÃO FME	2018	2019	2020	2021	2018	2019	2020	2021	TOTAL
12	361 2044 Cota-Parte do Salário Educação QSE	100	100	100	100	128.438,11	131.392,19	135.071,17	139.393,44	534.294,91
						128.438,11	131.392,19	135.071,17	139.393,44	534.294,91

**FUNTE: 0202 - Transf Diretas do FNDE - PNAE**

UNIDADE:	06.18.01 - FUNDO MUNICIPAL DE EDUCAÇÃO FME	2018	2019	2020	2021	2018	2019	2020	2021	TOTAL
12	306 2041 Programa Alimentação Escolar PNAE/PNAC	100	100	100	100	278.980,00	285.396,54	293.387,64	302.776,05	1.160.540,23
						278.980,00	285.396,54	293.387,64	302.776,05	1.160.540,23

**FUNTE: 0203 - Transf Diretas do FNDE - PNATE**

UNIDADE:	06.18.01 - FUNDO MUNICIPAL DE EDUCAÇÃO FME	2018	2019	2020	2021	2018	2019	2020	2021	TOTAL
						278.980,00	285.396,54	293.387,64	302.776,05	1.160.540,23
						278.980,00	285.396,54	293.387,64	302.776,05	1.160.540,23



PREFEITURA MUNICIPAL DE BERNARDO SAYÃO

P.P.A. 2018 / 2021

AVENIDA ANTONIO PESCONIO Nº 378

CENTRO

C.N.P.J. : 25.086.596/0001-15

Anexo II.5 - Detalhamento do Fonte e Unidade

F=Função, SF=Sub-função

Códigos	Fonte / Unidade		Meta Física					Recursos					
	F	SF	Cód.	Denominação	2018	2019	2020	2021	2018	2019	2020	2021	TOTAL
<b>UNIDADE: 06.18.01 - FUNDO MUNICIPAL DE EDUCAÇÃO FME</b>													
12	361	2045	Programa Transporte Escolar PNAT/PNATE		100	100	100	100	275.224,50	281.554,66	289.438,19	298.700,22	1.144.917,57
<b>UNIDADE: 03.08.01 - SECRETARIA DE EDUCACAO E CULTURA</b>													
12	392	1014	Aquisição de Banda de Música		100	100	100	100	35.749,50	36.571,74	37.595,75	38.798,81	148.715,80

**UNIDADE: 0249 - Outras Transferências do FNDE**

<b>UNIDADE: 0249 - Outras Transferências do FNDE</b>													
<b>UNIDADE: 03.08.01 - SECRETARIA DE EDUCACAO E CULTURA</b>													
12	392	1014	Aquisição de Banda de Música		100	100	100	100	35.749,50	36.571,74	37.595,75	38.798,81	148.715,80

**UNIDADE: 0298 - Convênios - Educação**

<b>UNIDADE: 0298 - Convênios - Educação</b>													
<b>UNIDADE: 03.13.01 - SECRETARIA MUNICIPAL DE ESPORTE/LAZER</b>													
27	812	1029	Const/Ampl/Centros Esportivos		100	100	100	100	22.452,36	22.968,76	23.611,89	24.367,47	93.400,48

**UNIDADE: 06.18.01 - FUNDO MUNICIPAL DE EDUCAÇÃO FME**

<b>UNIDADE: 06.18.01 - FUNDO MUNICIPAL DE EDUCAÇÃO FME</b>													
12	361	1012	Const/Ampl/Unidades Escolares		100	100	100	100	22.457,49	22.974,01	23.617,28	24.373,04	93.421,82
12	361	1013	Aquisição/Veículo Transporte Escolar		100	100	100	100	70.532,24	72.154,48	74.174,81	76.548,40	293.409,93
12	361	2045	Programa Transporte Escolar PNAT/PNATE		100	100	100	100	61.960,15	63.385,23	65.160,02	67.245,14	257.750,54
12	365	2048	Manutenção Creche Tempo Integral		100	100	100	100	46.851,11	47.928,69	49.270,69	50.847,35	194.897,84

**UNIDADE: 0401 - Transf de Rec do SUS - Atenção Básica**

<b>UNIDADE: 0401 - Transf de Rec do SUS - Atenção Básica</b>													
<b>UNIDADE: 05.17.01 - FUNDO MUNICIPAL DE SAÚDE</b>													
10	301	2030	Núcleo de Apoio Saúde da Família - NASF		100	100	100	100	835.706,60	854.927,84	878.865,84	906.989,54	3.476.489,82
10	301	2031	Programa Saúde na Escola - PSE		100	100	100	100	90.007,13	92.077,29	94.655,46	97.684,43	374.424,31
10	301	2033	Piso Atenção Básica - PAB FIXO / VARIÁVEL		100	100	100	100	26.832,08	27.449,22	28.217,80	29.120,77	111.619,87
10	301	2034	Programa Agentes Comunitários de Saúde - PACS		100	100	100	100	110.070,89	112.602,52	115.755,39	119.459,56	457.888,36
10	301	2035	Programa Saúde da Família - PSF		100	100	100	100	237.866,29	243.337,21	250.150,66	256.155,48	989.509,64
10	301	2036	Programa Saúde Bucal - SAÚDE BUCAL		100	100	100	100	296.010,21	302.818,44	311.297,36	321.258,88	1.231.384,89

**UNIDADE: 0405 - Transf de Rec do SUS - Atenção de MAC Amb. e Hosp**

<b>UNIDADE: 0405 - Transf de Rec do SUS - Atenção de MAC Amb. e Hosp</b>													
					100	100	100	100	54.379,20	55.629,92	57.187,56	59.017,56	226.214,24



PREFEITURA MUNICIPAL DE BERNARDO SAYÃO

P.P.A. 2018 / 2021

AVENIDA ANTONIO PESCONIO Nº 378  
CENTRO  
C.N.P.J. : 25.086.596/0001-15

Anexo II.5 - Detalhamento do Fonte e Unidade

F=Função, SF=Sub-função

Códigos	Fonte / Unidade		Meta Fisica					Recursos					
	F	SF	Cód.	Denominação	2018	2019	2020	2021	2018	2019	2020	2021	TOTAL
<b>UNIDADE: 05.17.01 - FUNDO MUNICIPAL DE SAÚDE</b>													
10	301	2033	Piso Atenção Basica - PAB FIXO / VARIÁVE		100	100	100	100	54.379,20	55.629,92	57.187,56	59.017,56	226.214,24
					100	100	100	100	54.379,20	55.629,92	57.187,56	59.017,56	226.214,24

<b>FONTE: 0406 - Transf de Rec do SUS - Vigilância em Saúde</b>													
<b>UNIDADE: 05.17.01 - FUNDO MUNICIPAL DE SAÚDE</b>													
10	304	2037	Manutenção da Vigilância em Saúde		100	100	100	100	94.936,83	97.120,37	99.839,75	103.034,62	394.931,57
					100	100	100	100	94.936,83	97.120,37	99.839,75	103.034,62	394.931,57
10	305	2038	Manutenção da Vigilância Epidemiologica		100	100	100	100	48.520,60	49.636,57	51.026,40	52.659,24	201.842,81
					100	100	100	100	46.416,23	47.483,80	48.813,35	50.375,38	193.088,76

<b>FONTE: 0407 - Transf de Rec do SUS - Assistência Farmacêutica</b>													
<b>UNIDADE: 05.17.01 - FUNDO MUNICIPAL DE SAÚDE</b>													
10	301	2032	Manutenção da Farmacia Basica		100	100	100	100	51.032,20	52.205,94	53.667,71	55.385,07	212.290,92
					100	100	100	100	51.032,20	52.205,94	53.667,71	55.385,07	212.290,92

<b>FONTE: 0409 - Outras Transferencias SUS - União</b>													
<b>UNIDADE: 05.17.01 - FUNDO MUNICIPAL DE SAÚDE</b>													
10	122	1010	Const.Vamp/Reforma Predio FMS		100	100	100	100	382.228,00	391.019,24	401.967,78	414.830,75	1.590.045,77
					100	100	100	100	382.228,00	391.019,24	401.967,78	414.830,75	1.590.045,77
10	301	2032	Manutenção da Farmacia Basica		100	100	100	100	359.924,50	368.202,76	378.512,44	390.624,84	1.497.264,54
					100	100	100	100	22.303,50	22.816,48	23.455,34	24.205,91	92.781,23

<b>FONTE: 0498 - Convênios - Saúde</b>													
<b>UNIDADE: 05.17.01 - FUNDO MUNICIPAL DE SAÚDE</b>													
10	122	1008	Aquisição Equipamentos p/ Laboratório		100	100	100	100	312.485,49	319.672,66	328.623,49	339.139,44	1.299.921,08
					100	100	100	100	312.485,49	319.672,66	328.623,49	339.139,44	1.299.921,08
10	122	1011	CONVENIO - Construção Unid. Basica Saude		100	100	100	100	230.000,00	235.290,00	241.878,12	249.618,22	956.786,34
					100	100	100	100	82.485,49	84.382,66	86.745,37	89.521,22	343.134,74

<b>FONTE: 0700 - Transferencias do FNAS</b>													
<b>UNIDADE: 04.16.01 - MANUT. FUNDO ASSISTÊNCIA SOCIAL</b>													
08	242	2022	Manutenção do Programa Bolsa Familia		100	100	100	100	454.761,13	465.220,63	478.246,81	493.550,71	1.891.779,28
					100	100	100	100	454.761,13	465.220,63	478.246,81	493.550,71	1.891.779,28
08	243	2023	SERV. DE CONVIVENCIA/ FORTALEC. VINCULOS		100	100	100	100	113.438,77	116.047,86	119.297,20	123.114,71	471.898,54
					100	100	100	100	77.729,25	79.517,02	81.743,50	84.359,29	323.349,06



PREFEITURA MUNICIPAL DE BERNARDO SAYÃO

P.P.A. 2018 / 2021

AVENIDA ANTONIO PESCONIO Nº 378  
CENTRO  
C.N.P.J. : 25.086.596/0001-15

Anexo II.5 - Detalhamento do Fonte e Unidade

Códigos	Fonte / Unidade	Meta Fisica					Recursos						
		2018	2019	2020	2021	2018	2019	2020	2021	TOTAL			
F SF	Cód.	Denominação											
08	243	Manutenção do CRAS/VOLANTE	100	100	100	100	97.841,74	100.092,10	102.894,68	106.187,31	407.015,83		
08	243	Manutenção do I.G.D - SUAS	100	100	100	100	165.751,37	169.563,65	174.311,43	179.889,40	689.515,85		

F=Função, SF=Sub-função

**UNIDADE: 03.10.01 - SECRETARIA DE INDUSTRIA, COMERCIO E TURISMO**

FONTE: 2000 - Transf. de Convênios Federais		UNIDADE: 03.10.01 - SECRETARIA DE INDUSTRIA, COMERCIO E TURISMO										
17	512	1020	Const/Ampl/Rede Saneamento Básico	100	100	100	100	269.461,30	275.658,92	283.377,36	292.445,44	1.120.943,02
18	541	1021	Aquisição/Equip/Limpeza Pública	100	100	100	100	36.541,13	37.381,58	38.428,26	39.657,96	152.008,93
18	541	2066	Aquisição de Equip. p/ Coleta de Resíduos/Lixo	100	100	100	100	80.000,00	81.840,00	84.131,52	86.823,73	332.795,25
18	541	2068	Revitalização do Bosque Municipal	100	100	100	100	22.163,34	22.673,10	23.307,94	24.053,80	92.198,18
18	541	2069	Revitalização de Córregos e Nascentes	100	100	100	100	22.642,13	23.162,90	23.811,46	24.573,43	94.189,92
				100	100	100	100	108.114,70	110.601,34	113.698,18	117.336,52	449.750,74
				100	100	100	100	157.903,48	161.535,26	166.058,24	171.372,11	656.869,09
22	122	2078	Manut/Secret/Industria e Comércio	100	100	100	100	22.563,37	23.082,33	23.728,63	24.487,95	93.862,28
23	695	2082	Realização de Temporada de Praia	100	100	100	100	135.340,11	138.452,93	142.329,61	146.884,16	563.006,81
				100	100	100	100	65.296,81	66.798,64	68.669,00	70.866,41	271.630,86

**UNIDADE: 03.11.01 - SECRETARIA DE HABITAÇÃO**

16	482	1019	Construção de moradias populares	100	100	100	100	79.665,32	81.497,62	83.779,55	86.460,49	331.402,98
				100	100	100	100	39.547,46	40.457,05	41.589,85	42.920,72	164.515,08
20	601	1023	Constr./Ampl./Reforma de Feira Coberta	100	100	100	100	18.654,49	19.083,54	19.617,88	20.245,65	77.601,56
20	602	1024	Constr./Ampl./Reforma Maladouro Municipal	100	100	100	100	21.463,37	21.957,03	22.571,82	23.294,12	89.286,34

**UNIDADE: 03.12.01 - SECRETARIA DE AGRICULTURA**

20	601	1022	Aquis. de Maq. e Equip. Agrícolas	100	100	100	100	57.920,83	59.253,01	60.912,09	62.861,28	240.947,21
20	601	1023	Constr./Ampl./Reforma de Feira Coberta	100	100	100	100	21.463,34	21.957,00	22.571,79	23.294,09	89.286,22
20	602	1024	Constr./Ampl./Reforma Maladouro Municipal	100	100	100	100	36.457,49	37.296,01	38.340,30	39.567,19	151.660,99

**UNIDADE: 03.13.01 - SECRETARIA MUNICIPAL DE ESPORTE/LAZER**

27	812	1028	Const/Ampl./Reforma Campo de Futebol	100	100	100	100	220.000,00	225.060,00	231.361,68	238.765,25	915.186,93
27	813	1031	Const/Ampl./Reforma/Espaço/Lazer/Academia Livre	100	100	100	100	120.000,00	122.760,00	126.197,28	130.235,59	499.192,87
				100	100	100	100	100.000,00	102.300,00	105.164,40	108.529,66	415.994,06

**UNIDADE: 03.15.01 - SECRETARIA DE INFRA ESTRUTURA E OBRAS**

26	782	1025	Aquisição Maquin/Patrulha Mecanizada	100	100	100	100	220.000,00	225.060,00	231.361,68	238.765,25	915.186,93
26	782	1026	Const/Ampl./Reforma/Estradas, Pontes e Bueiros	100	100	100	100	120.000,00	122.760,00	126.197,28	130.235,59	499.192,87
				100	100	100	100	100.000,00	102.300,00	105.164,40	108.529,66	415.994,06



PREFEITURA MUNICIPAL DE BERNARDO SAYÃO

P.P.A. 2018 / 2021

AVENIDA ANTONIO PESCONIO Nº 378  
CENTRO  
C.N.P.J. : 25.086.596/0001-15

Anexo II.5 - Detalhamento do Fonte e Unidade

Códigos	F	SF	Cód.	Fonte / Unidade	Denominação	Meta Física					Recursos				
						2018	2019	2020	2021	2018	2019	2020	2021	TOTAL	

F=Função, SF=Sub-função

**UNIDADE: 03.07.01 - SECRETARIA DO MEIO AMBIENTE**

<b>FONTE: 3000 - Transf. de Convenios Estaduais</b>						857.358,19	877.077,44	901.635,58	930.487,93	3.566.559,14			
17	512	1020	1020	Const/Ampl/Rede Saneamento Básico	100	100	100	100	151.304,43	154.784,43	159.118,39	164.210,18	629.417,43
18	541	2066	2066	Aquisição de Equip. pl Coleta de Resíduos/Lixo	100	100	100	100	18.452,37	18.876,77	19.405,32	20.026,29	76.760,75
18	541	2068	2068	Revitalização do Bosque Municipal	100	100	100	100	22.416,37	22.931,95	23.574,04	24.328,41	93.250,77
18	541	2069	2069	Revitalização de Córregos e Nascentes	100	100	100	100	26.321,14	26.926,53	27.680,47	28.566,24	109.494,38
<b>UNIDADE: 03.08.01 - SECRETARIA DE EDUCACAO E CULTURA</b>						39.227,26	40.129,49	41.253,11	42.573,21	163.183,07			
12	392	2051	2051	Incentivo a Cultura	100	100	100	100	39.227,26	40.129,49	41.253,11	42.573,21	163.183,07

**UNIDADE: 03.10.01 - SECRETARIA DE INDUSTRIA, COMERCIO E TURISMO**

23	695	2082	2082	Realização de Temporada de Praia	100	100	100	100	172.514,14	176.481,97	181.423,46	187.229,01	717.648,58
<b>UNIDADE: 03.11.01 - SECRETARIA DE HABITAÇÃO</b>						14.635,27	14.971,88	15.391,09	15.883,61	60.881,85			
16	482	1019	1019	Construção de moradias populares	100	100	100	100	14.635,27	14.971,88	15.391,09	15.883,61	60.881,85

**UNIDADE: 03.12.01 - SECRETARIA DE AGRICULTURA**

20	601	1023	1023	Const./Ampl./Reforma de Feira Coberta	100	100	100	100	58.446,39	59.790,66	61.464,80	63.431,67	243.133,52
20	602	1024	1024	Const/Ampl./Reforma Matadouro Municipal	100	100	100	100	34.814,25	35.614,98	36.612,20	37.783,79	144.825,22
<b>UNIDADE: 03.13.01 - SECRETARIA MUNICIPAL DE ESPORTE/LAZER</b>						23.632,14	24.175,68	24.852,60	25.647,88	98.308,30			
27	812	1028	1028	Const/Ampl.Reforma Campo de Futebol	100	100	100	100	23.632,14	24.175,68	24.852,60	25.647,88	98.308,30
27	812	1029	1029	Const/Ampl/Centros Esportivos	100	100	100	100	49.997,48	51.147,42	52.579,55	54.262,09	207.986,54
<b>UNIDADE: 03.15.01 - SECRETARIA DE INFRA ESTRUTURA E OBRAS</b>						26.532,14	27.142,38	27.902,37	28.795,24	110.372,13			
26	782	1025	1025	Aquisição Maquina/Parulha Mecanizada	100	100	100	100	26.532,14	27.142,38	27.902,37	28.795,24	110.372,13
26	782	1026	1026	Const/Ampl/Reforma/Estradas, Pontes e Bueiros	100	100	100	100	23.465,34	24.005,04	24.677,18	25.466,85	97.614,41

**UNIDADE: 04.16.01 - MANUT. FUNDO ASSISTÊNCIA SOCIAL**

<b>UNIDADE: 04.16.01 - MANUT. FUNDO ASSISTÊNCIA SOCIAL</b>						162.105,40	165.833,83	170.477,17	175.932,44	674.348,84			
26	782	1025	1025	Aquisição Maquina/Parulha Mecanizada	100	100	100	100	92.451,23	94.577,61	97.225,78	100.337,01	384.591,63
26	782	1026	1026	Const/Ampl/Reforma/Estradas, Pontes e Bueiros	100	100	100	100	69.654,17	71.256,22	73.251,39	75.595,43	289.757,21
<b>UNIDADE: 04.16.01 - MANUT. FUNDO ASSISTÊNCIA SOCIAL</b>						209.127,82	213.937,76	219.928,01	226.965,72	869.959,31			



PREFEITURA MUNICIPAL DE BERNARDO SAYÃO

P.P.A. 2018 / 2021

AVENIDA ANTONIO PESCONIO Nº 378  
CENTRO  
C.N.P.J. : 25.086.596/0001-15

Anexo II.5 - Detalhamento do Fonte e Unidade

F=Função, SF=Sub-função

Códigos	Fonte / Unidade		Meta Física					Recursos				
	F	SF	2018	2019	2020	2021	2018	2019	2020	2021	TOTAL	
08	243	2023	100	100	100	100	14.023,37	14.345,91	14.747,59	15.219,52	58.336,39	
08	244	2026	100	100	100	100	195.104,45	199.591,85	205.180,42	211.746,20	811.622,92	
<b>TOTAL GERAL</b>							<b>17.870.964,02</b>	<b>18.281.996,18</b>	<b>18.793.892,08</b>	<b>19.396.296,61</b>	<b>74.342.148,89</b>	



PREFEITURA MUNICIPAL DE BERNARDO SAYÃO

P.P.A. 2018 / 2021

AVENIDA ANTONIO PESCONIO Nº 378  
CENTRO  
C.N.P.J. : 25.086.596/0001-15

Anexo II.3 - Regionalização do Programa

**PROGRAMA: 0001 - AÇÕES LEGISLATIVA**

Projeto Atividade	Denominação	Quantidade / Valor				Total	
		Qtd	Valor	Qtd	Valor	Qtd	Valor
1001	Obras na Câmara Municipal		0,00		0,00		0,00
1002	EquipMat. Permanente Câmara Municipal		0,00		0,00		0,00
2001	Manutenção da Câmara Municipal		0,00		0,00		0,00
<b>Totais :</b>		<b>0</b>	<b>0,00</b>	<b>0</b>	<b>0,00</b>	<b>0</b>	<b>0,00</b>



PREFEITURA MUNICIPAL DE BERNARDO SAYÃO

P.P.A. 2018 / 2021

AVENIDA ANTONIO PESCONIO Nº 378  
CENTRO  
C.N.P.J. : 25.086.596/0001-15

Anexo II.3 - Regionalização do Programa

**PROGRAMA: 0002 - Modernização do Gabinete da Prefeitura**

Projeto Atividade	Denominação	Quantidade / Valor				Total	
		Qtd	Valor	Qtd	Valor	Qtd	Valor
		1003	Aquisição de Veiculo de Representação do Executivo		0,00		0,00
2002	Manutenção das Atividades Jurídicas		0,00		0,00		0,00
2003	Recepção/Festividades Cívicas e Comemorações		0,00		0,00		0,00
2004	Manutenção do Gabinete da Prefeita		0,00		0,00		0,00
2016	Manutenção do Depart. Controle Interno		0,00		0,00		0,00
<b>Totais :</b>		<b>0</b>	<b>0,00</b>	<b>0</b>	<b>0,00</b>	<b>0</b>	<b>0,00</b>

PREFEITURA MUNICIPAL DE BERNARDO SAYÃO

P.P.A. 2018 / 2021

AVENIDA ANTONIO PESCONIO Nº 378  
CENTRO  
C.N.P.J. : 25.086.596/0001-15

Anexo II.3 - Regionalização do Programa

**PROGRAMA: 0006 - Administração Financeira**

Projeto Atividade	Denominação	Quantidade / Valor				Total	
		Qtd	Valor	Qtd	Valor	Qtd	Valor
2007	Manutenção/Departamento de Contabilidade		0,00		0,00		0,00
2011	Manutenção da Coletoria Municipal		0,00		0,00		0,00
2012	Manutenção de Sec. Mun. de Finanças		0,00		0,00		0,00
2013	Sentenças Judiciais/ PRECATORIOS		0,00		0,00		0,00
<b>Totais :</b>		<b>0</b>	<b>0,00</b>	<b>0</b>	<b>0,00</b>	<b>0</b>	<b>0,00</b>



PREFEITURA MUNICIPAL DE BERNARDO SAYÃO

P.P.A. 2018 / 2021

AVENIDA ANTONIO PESCONIO Nº 378

Anexo II.3 - Regionalização do Programa

CENTRO

C.N.P.J. : 25.086.596/0001-15

**PROGRAMA: 0007 - Apoio a tecnol. da Inform. e Comunicação**

Projeto Atividade	Denominação	Quantidade / Valor				Total	
		Qtd	Valor	Qtd	Valor	Qtd	Valor
2017	Manut. do Departamento de Informática		0,00		0,00		0,00
2083	Manutenção dos Serviços Postais		0,00		0,00		0,00
2084	Manutenção dos Serviços de Telecomunicações		0,00		0,00		0,00
<b>Totais :</b>		<b>0</b>	<b>0,00</b>	<b>0</b>	<b>0,00</b>	<b>0</b>	<b>0,00</b>

PREFEITURA MUNICIPAL DE BERNARDO SAYÃO

P.P.A. 2018 / 2021

AVENIDA ANTONIO PESCONIO Nº 378

CENTRO

C.N.P.J. : 25.086.596/0001-15

Anexo II.3 - Regionalização do Programa

**PROGRAMA: 0011 - Apoio e Modernização da Administração**

Projeto Atividade	Denominação	Quantidade / Valor				Total	
		Qtd	Valor	Qtd	Valor	Qtd	Valor
1004	Const.Ampliação do Prédio da Prefeitura		0,00		0,00		0,00
Totais :		0	0,00	0	0,00	0	0,00



PREFEITURA MUNICIPAL DE BERNARDO SAYÃO

P.P.A. 2018 / 2021

AVENIDA ANTONIO PESCONIO Nº 378  
CENTRO  
C.N.P.J. : 25.086.596/0001-15

Anexo II.3 - Regionalização do Programa

**PROGRAMA: 0030 - Atendimento Geral à Saúde**

Projeto Atividade	Denominação	Quantidade / Valor				Total	
		Qtd	Valor	Qtd	Valor	Qtd	Valor
1007	Equip. e Mobiliário p/ Academia de Saude		0,00		0,00		0,00
1008	Aquisição Equipamentos p/ Laboratório		0,00		0,00		0,00
1008	Aquisição Equipamentos p/ Laboratório		0,00		0,00		0,00
1009	Aquisição de Veiculos - SAUDE		0,00		0,00		0,00
1020	Const/Ampl/Rede Saneamento Básico		0,00		0,00		0,00
1020	Const/Ampl/Rede Saneamento Básico		0,00		0,00		0,00
1020	Const/Ampl/Rede Saneamento Básico		0,00		0,00		0,00
2028	Manut. do Conselho Mun. de Saude		0,00		0,00		0,00
2029	Manutenção do Fundo Municipal de Saúde - FMS		0,00		0,00		0,00
2062	Manutenção do Sistema de Saneamento Básico		0,00		0,00		0,00
<b>Totais :</b>		<b>0</b>	<b>0,00</b>	<b>0</b>	<b>0,00</b>	<b>0</b>	<b>0,00</b>

PREFEITURA MUNICIPAL DE BERNARDO SAYÃO

P.P.A. 2018 / 2021

AVENIDA ANTONIO PESCONIO Nº 378  
CENTRO  
C.N.P.J. : 25.086.596/0001-15

Anexo II.3 - Regionalização do Programa

**PROGRAMA: 0031 - Atendimento aos Prog. Nacionais de Saúde**

Projeto Atividade	Denominação	Quantidade / Valor				Total	
		Qtd	Valor	Qtd	Valor	Qtd	Valor
2030	Nucleo de Apoio Saude da Familia - NASF		0,00		0,00		0,00
2031	Programa Saude na Escola - PSE		0,00		0,00		0,00
2032	Manutenção da Farmacia Basica		0,00		0,00		0,00
2032	Manutenção da Farmacia Basica		0,00		0,00		0,00
2032	Manutenção da Farmacia Basica		0,00		0,00		0,00
2033	Piso Atenção Basica - PAB FIXO / VARIÁVE		0,00		0,00		0,00
2033	Piso Atenção Basica - PAB FIXO / VARIÁVE		0,00		0,00		0,00
2033	Piso Atenção Basica - PAB FIXO / VARIÁVE		0,00		0,00		0,00
2034	Programa Agentes Comunitarios de Saude - PACS		0,00		0,00		0,00
2034	Programa Agentes Comunitarios de Saude - PACS		0,00		0,00		0,00
2035	Programa Saude da Familia - PSF		0,00		0,00		0,00
2035	Programa Saude da Familia - PSF		0,00		0,00		0,00
2037	Manutenção da Vigilância em Saúde		0,00		0,00		0,00
2037	Manutenção da Vigilância em Saúde		0,00		0,00		0,00
2038	Manutenção da Vigilância Epidemiologica		0,00		0,00		0,00
2038	Manutenção da Vigilância Epidemiologica		0,00		0,00		0,00
<b>Totais :</b>		<b>0</b>	<b>0,00</b>	<b>0</b>	<b>0,00</b>	<b>0</b>	<b>0,00</b>



PREFEITURA MUNICIPAL DE BERNARDO SAYÃO

P.P.A. 2018 / 2021

AVENIDA ANTONIO PESCONIO Nº 378  
CENTRO  
C.N.P.J. : 25.086.596/0001-15

Anexo II.3 - Regionalização do Programa

**PROGRAMA: 0032 - Estruturação da Saúde**

Projeto Atividade	Denominação	Quantidade / Valor				Total	
		Qtd	Valor	Qtd	Valor	Qtd	Valor
1010	Const.Ampl/Reforma Predio FMS		0,00		0,00		0,00
1010	Const.Ampl/Reforma Predio FMS		0,00		0,00		0,00
1011	CONVENIO - Construção Unid. Basica Saude		0,00		0,00		0,00
1011	CONVENIO - Construção Unid. Basica Saude		0,00		0,00		0,00
2036	Programa Saúde Bucal - SAÚDE BUCAL		0,00		0,00		0,00
2036	Programa Saúde Bucal - SAÚDE BUCAL		0,00		0,00		0,00
<b>Totais :</b>		<b>0</b>	<b>0,00</b>	<b>0</b>	<b>0,00</b>	<b>0</b>	<b>0,00</b>

PREFEITURA MUNICIPAL DE BERNARDO SAYÃO

P.P.A. 2018 / 2021

AVENIDA ANTONIO PESCONIO Nº 378  
CENTRO  
C.N.P.J. : 25.086.596/0001-15

Anexo II.3 - Regionalização do Programa

**PROGRAMA: 0042 - Atendimento aos Prog. Mun. assist.Social**

Projeto Atividade	Denominação	Quantidade / Valor				Total	
		Qtd	Valor	Qtd	Valor	Qtd	Valor
2022	Manutenção do Programa Bolsa Família		0,00		0,00		0,00
2022	Manutenção do Programa Bolsa Família		0,00		0,00		0,00
2023	SERV. DE CONVIVENCIA/FORTALEC. VINCULOS		0,00		0,00		0,00
2023	SERV. DE CONVIVENCIA/FORTALEC. VINCULOS		0,00		0,00		0,00
2023	SERV. DE CONVIVENCIA/FORTALEC. VINCULOS		0,00		0,00		0,00
2024	Manutenção do CRAS/VOLANTE		0,00		0,00		0,00
2024	Manutenção do CRAS/VOLANTE		0,00		0,00		0,00
2025	Manutenção do I.G.D - SUAS		0,00		0,00		0,00
2025	Manutenção do I.G.D - SUAS		0,00		0,00		0,00
2026	Programa ao Atendimento Pão/Leite		0,00		0,00		0,00
2026	Programa ao Atendimento Pão/Leite		0,00		0,00		0,00
<b>Totais :</b>		<b>0</b>	<b>0,00</b>	<b>0</b>	<b>0,00</b>	<b>0</b>	<b>0,00</b>



PREFEITURA MUNICIPAL DE BERNARDO SAYÃO

P.P.A. 2018 / 2021

AVENIDA ANTONIO PESCONIO Nº 378  
CENTRO  
C.N.P.J. : 25.086.596/0001-15

Anexo II.3 - Regionalização do Programa

**PROGRAMA: 0046 - Minha Casa minha Dignidade**

Projeto Atividade	Denominação	Quantidade / Valor				Total	
		Qtd	Valor	Qtd	Valor	Qtd	Valor
1019	Construção de moradias populares		0,00		0,00		0,00
1019	Construção de moradias populares		0,00		0,00		0,00
1019	Construção de moradias populares		0,00		0,00		0,00
2061	Manutenção da Secretaria de Habitação		0,00		0,00		0,00
Totais :		0	0,00	0	0,00	0	0,00

PREFEITURA MUNICIPAL DE BERNARDO SAYÃO

P.P.A. 2018 / 2021

AVENIDA ANTONIO PESCONIO Nº 378

CENTRO

C.N.P.J. : 25.086.596/0001-15

Anexo II.3 - Regionalização do Programa

**PROGRAMA: 0047 - Ajuda Cidadã**

Projeto Atividade	Denominação	Quantidade / Valor				Total	
		Qtd	Valor	Qtd	Valor	Qtd	Valor
2027	Manut. do Prog. Ajuda Cidadã						
<b>Totais :</b>		0	0,00	0	0,00	0	0,00



PREFEITURA MUNICIPAL DE BERNARDO SAYÃO

P.P.A. 2018 / 2021

AVENIDA ANTONIO PESCONIO Nº 378  
CENTRO  
C.N.P.J. : 25.086.596/0001-15

Anexo II.3 - Regionalização do Programa

**PROGRAMA: 0050 - Aperfeiçoamento dos serv. Urbanos**

Projeto Atividade	Denominação	Quantidade / Valor				Total	
		Qtid	Valor	Qtid	Valor	Qtid	Valor
		2059	Manutenção do Depto. de Serviços Urbanos		0,00		0,00
2059	Manutenção do Depto. de Serviços Urbanos		0,00		0,00		0,00
2060	Manutenção do Terminal Rodoviário		0,00		0,00		0,00
2035	Manutenção do Depto. de Ilumin. pública		0,00		0,00		0,00
<b>Totais :</b>		<b>0</b>	<b>0,00</b>	<b>0</b>	<b>0,00</b>	<b>0</b>	<b>0,00</b>

PREFEITURA MUNICIPAL DE BERNARDO SAYÃO

P.P.A. 2018 / 2021

AVENIDA ANTONIO PESCONIO Nº 378  
CENTRO  
C.N.P.J. : 25.086.596/0001-15

Anexo II.3 - Regionalização do Programa

**PROGRAMA: 0052 - Administração Geral**

Projeto Atividade	Denominação	Quantidade / Valor				Total	
		Qtd	Valor	Qtd	Valor	Qtd	Valor
2008	Treinamento/Capacitação de Servidores		0,00		0,00		0,00
2009	Manutenção do conselho Tutelar		0,00		0,00		0,00
2010	Sistema de Ouvidoria Municipal		0,00		0,00		0,00
2086	Manutenção de Pontes, Bueiros e Aterros		0,00		0,00		0,00
2087	Manutenção das Estradas Vicinais/CIDE		0,00		0,00		0,00
2087	Manutenção das Estradas Vicinais/CIDE		0,00		0,00		0,00
2088	Manut. da Sec. de Infra Estrutura e Obras		0,00		0,00		0,00
<b>Totais :</b>		<b>0</b>	<b>0,00</b>	<b>0</b>	<b>0,00</b>	<b>0</b>	<b>0,00</b>



PREFEITURA MUNICIPAL DE BERNARDO SAYÃO

P.P.A. 2018 / 2021

AVENIDA ANTONIO PESCONIO Nº 378

CENTRO

C.N.P.J. : 25.086.596/0001-15

Anexo II.3 - Regionalização do Programa

**PROGRAMA: 0053 - Estruturação Secretaria de Transportes**

Projeto Atividade	Denominação	Quantidade / Valor				Total	
		Qtyd	Valor	Qtyd	Valor	Qtyd	Valor
1025	Aquisição Maquin/Patrolha Mecanizada		0,00		0,00		0,00
1025	Aquisição Maquin/Patrolha Mecanizada		0,00		0,00		0,00
1025	Aquisição Maquin/Patrolha Mecanizada		0,00		0,00		0,00
<b>Totais :</b>		<b>0</b>	<b>0,00</b>	<b>0</b>	<b>0,00</b>	<b>0</b>	<b>0,00</b>

PREFEITURA MUNICIPAL DE BERNARDO SAYÃO

P.P.A. 2018 / 2021

AVENIDA ANTONIO PESCONIO Nº 378

CENTRO

C.N.P.J. : 25.086.596/0001-15

Anexo II.3 - Regionalização do Programa

PROGRAMA: 0060 - Desenvolvimento do Ensino Básico

Projeto Atividade	Denominação	Quantidade / Valor				Total	
		Qtd	Valor	Qtd	Valor	Qtd	Valor
1012	Constr/Ampl/Unidades Escolares		0,00		0,00		0,00
1012	Constr/Ampl/Unidades Escolares		0,00		0,00		0,00
1012	Constr/Ampl/Unidades Escolares		0,00		0,00		0,00
1013	Aquisição/Veiculo Transporte Escolar		0,00		0,00		0,00
1013	Aquisição/Veiculo Transporte Escolar		0,00		0,00		0,00
1013	Aquisição/Veiculo Transporte Escolar		0,00		0,00		0,00
2039	Manutenção do Fundo Mul. Educação FME		0,00		0,00		0,00
2040	Programa/Capacitação de Servidores		0,00		0,00		0,00
2041	Programa Alimentação Escolar PNAE/PNAC		0,00		0,00		0,00
2042	Manutenção do FUNDEB 40%		0,00		0,00		0,00
2043	Complementação Ensino Fundamental 5% MIDE		0,00		0,00		0,00
2044	Cota-Parte do Salário Educação QSE		0,00		0,00		0,00
2045	Programa Transporte Escolar PNAT/PNATE		0,00		0,00		0,00
2045	Programa Transporte Escolar PNAT/PNATE		0,00		0,00		0,00
2045	Programa Transporte Escolar PNAT/PNATE		0,00		0,00		0,00
2045	Programa Transporte Escolar PNAT/PNATE		0,00		0,00		0,00
2046	Manutenção do FUNDEB 60%		0,00		0,00		0,00
2048	Manutenção Creche Tempo Integral		0,00		0,00		0,00
2049	Programa Jovens e Adultos EJA FUNDEB		0,00		0,00		0,00
2049	Programa Jovens e Adultos EJA FUNDEB		0,00		0,00		0,00
<b>Totais :</b>		<b>0</b>	<b>0,00</b>	<b>0</b>	<b>0,00</b>	<b>0</b>	<b>0,00</b>



PREFEITURA MUNICIPAL DE BERNARDO SAYÃO

P.P.A. 2018 / 2021

AVENIDA ANTONIO PESCONIO Nº 378  
CENTRO  
C.N.P.J. : 25.086.596/0001-15

Anexo II.3 - Regionalização do Programa

**PROGRAMA: 0062 - Incentivo e Difusão da Cultura**

Projeto Atividade	Denominação	Quantidade / Valor				Total	
		Qtd	Valor	Qtd	Valor	Qtd	Valor
1014	Aquisição de Banda de Música		0,00		0,00		0,00
1014	Aquisição de Banda de Música		0,00		0,00		0,00
2050	Manutenção da Banda de Música		0,00		0,00		0,00
2051	Incentivo a Cultura		0,00		0,00		0,00
2051	Incentivo a Cultura		0,00		0,00		0,00
2053	Manutenção da Biblioteca Municipal		0,00		0,00		0,00
<b>Totais :</b>		<b>0</b>	<b>0,00</b>	<b>0</b>	<b>0,00</b>	<b>0</b>	<b>0,00</b>

PREFEITURA MUNICIPAL DE BERNARDO SAYÃO

P.P.A. 2018 / 2021

AVENIDA ANTONIO PESCONIO Nº 378

CENTRO

C.N.P.J. : 25.086.596/0001-15

Anexo II.3 - Regionalização do Programa

**PROGRAMA: 0063 - Esporte e Lazer**

Projeto Atividade	Denominação	Quantidade / Valor				Total	
		Qtd	Valor	Qtd	Valor	Qtd	Valor
2089	Manutenção de Departamento de Esportes						
Totais :		0	0,00	0	0,00	0	0,00



PREFEITURA MUNICIPAL DE BERNARDO SAYÃO

P.P.A. 2018 / 2021

AVENIDA ANTONIO PESCONIO Nº 378  
CENTRO  
C.N.P.J. : 25.086.596/0001-15

Anexo II.3 - Regionalização do Programa

**PROGRAMA: 0072 - Apoio à Agricultura e Pecuária em geral**

Projeto Atividade	Denominação	Quantidade / Valor				Total	
		Qtyd	Valor	Qtyd	Valor	Qtyd	Valor
1022	Aquis. de Maq. e Equip. Agrícolas		0,00		0,00		0,00
1022	Aquis. de Maq. e Equip. Agrícolas		0,00		0,00		0,00
1023	Constr./Ampl./Reforma de Feira Coberta		0,00		0,00		0,00
1023	Constr./Ampl./Reforma de Feira Coberta		0,00		0,00		0,00
1024	Constr./Ampl./Reforma Matadouro Municipal		0,00		0,00		0,00
1024	Constr./Ampl./Reforma Matadouro Municipal		0,00		0,00		0,00
1024	Constr./Ampl./Reforma Matadouro Municipal		0,00		0,00		0,00
2073	Apoio ao Pequeno Produtor		0,00		0,00		0,00
2074	Manut. Maquinas/ Equipamentos Agrícolas		0,00		0,00		0,00
2075	Manutenção da Lavoura Comunitária		0,00		0,00		0,00
2076	Manutenção do Matadouro Municipal		0,00		0,00		0,00
<b>Totais :</b>		<b>0</b>	<b>0,00</b>	<b>0</b>	<b>0,00</b>	<b>0</b>	<b>0,00</b>

PREFEITURA MUNICIPAL DE BERNARDO SAYÃO

P.P.A. 2018 / 2021

AVENIDA ANTONIO PESCONIO Nº 378

CENTRO

C.N.P.J. : 25.086.596/0001-15

Anexo II.3 - Regionalização do Programa

**PROGRAMA: 0075 - Desenvolvimento do comércio e Industria**

Projeto Atividade	Denominação	Quantidade / Valor					
		Qtd	Valor	Qtd	Valor	Qtd	Valor
2078	Manut/Secret/Industria e Comércio		0,00		0,00		0,00
2078	Manut/Secret/Industria e Comércio		0,00		0,00		0,00
<b>Totais :</b>		<b>0</b>	<b>0,00</b>	<b>0</b>	<b>0,00</b>	<b>0</b>	<b>0,00</b>



PREFEITURA MUNICIPAL DE BERNARDO SAYÃO

P.P.A. 2018 / 2021

AVENIDA ANTONIO PESCONIO Nº 378  
CENTRO  
C.N.P.J. : 25.086.596/0001-15

Anexo II.3 - Regionalização do Programa

**PROGRAMA: 0077 - Apoio a secretaria de Agricultura**

Projeto Atividade	Denominação	Quantidade / Valor				Total	
		Qtd	Valor	Qtd	Valor	Qtd	Valor
2077	Manutenção da Sec. de agricultura		0,00		0,00		0,00
Totais :		0	0,00	0	0,00	0	0,00

PREFEITURA MUNICIPAL DE BERNARDO SAYÃO

AVENIDA ANTONIO PESCONIO Nº 378

CENTRO

C.N.P.J. : 25.086.596/0001-15

P.P.A. 2018 / 2021

Anexo II.3 - Regionalização do Programa

**PROGRAMA: 0080 - Proteção ao Meio Ambiente**

Projeto Atividade	Denominação	Quantidade / Valor				Total	
		Qtd	Valor	Qtd	Valor	Qtd	Valor
2063	Manutenção da Secretaria de Meio Ambiente						
2064	Implantação de Viveiro de Mudas		0,00		0,00		0,00
2065	Programa de Reciclagem de Resíduos/ Lixo		0,00		0,00		0,00
2066	Aquisição de Equip. p/ Coleta de Resíduos/Lixo		0,00		0,00		0,00
2066	Aquisição de Equip. p/ Coleta de Resíduos/Lixo		0,00		0,00		0,00
2066	Aquisição de Equip. p/ Coleta de Resíduos/Lixo		0,00		0,00		0,00
2067	Programa de Arborização em Ruas e Avenidas		0,00		0,00		0,00
2068	Revitalização do Bosque Municipal		0,00		0,00		0,00
2068	Revitalização do Bosque Municipal		0,00		0,00		0,00
2068	Revitalização do Bosque Municipal		0,00		0,00		0,00
2069	Revitalização de Córregos e Nascentes		0,00		0,00		0,00
2069	Revitalização de Córregos e Nascentes		0,00		0,00		0,00
2069	Revitalização de Córregos e Nascentes		0,00		0,00		0,00
2072	Controle e Combate à queimadas		0,00		0,00		0,00
<b>Totais :</b>		<b>0</b>	<b>0,00</b>	<b>0</b>	<b>0,00</b>	<b>0</b>	<b>0,00</b>



PREFEITURA MUNICIPAL DE BERNARDO SAYÃO

P.P.A. 2018 / 2021

AVENIDA ANTONIO PESCONIO Nº 378  
CENTRO

Anexo II.3 - Regionalização do Programa

C.N.P.J. : 25.086.596/0001-15

**PROGRAMA: 0090 - Apoio à Juventude**

Projeto Atividade	Denominação	Quantidade / Valor				Total	
		Qtd	Valor	Qtd	Valor	Qtd	Valor
2052	Manutenção do Centro de Inclusão Digital		0,00		0,00		0,00
2054	Programa de Cursos Profissionalizantes		0,00		0,00		0,00
2055	Programa/ à Jovens p/ Participação Esportivas		0,00		0,00		0,00
2056	Programa/Política/Diminuição/Vulnerab/Jovens		0,00		0,00		0,00
2057	Manut. da Sec. Mun. de Juventude		0,00		0,00		0,00
<b>Totais :</b>		<b>0</b>	<b>0,00</b>	<b>0</b>	<b>0,00</b>	<b>0</b>	<b>0,00</b>

PREFEITURA MUNICIPAL DE BERNARDO SAYÃO

P.P.A. 2018 / 2021

AVENIDA ANTONIO PESCONIO Nº 378  
CENTRO  
C.N.P.J. : 25.086.596/0001-15

Anexo II.3 - Regionalização do Programa

**PROGRAMA: 0102 - Policiamento Militar**

Projeto Atividade	Denominação	Quantidade / Valor				Total	
		Qtd	Valor	Qtd	Valor	Qtd	Valor
2018	Manutenção da Segurança Pública		0,00		0,00		0,00
<b>Totais :</b>		<b>0</b>	<b>0,00</b>	<b>0</b>	<b>0,00</b>	<b>0</b>	<b>0,00</b>



PREFEITURA MUNICIPAL DE BERNARDO SAYÃO

P.P.A. 2018 / 2021

AVENIDA ANTONIO PESCONIO Nº 378

CENTRO

C.N.P.J. : 25.086.596/0001-15

Anexo II.3 - Regionalização do Programa

**PROGRAMA : 0403 - Ensino Superior**

Projeto Atividade	Denominação	Quantidade / Valor				Total	
		Qtd	Valor	Qtd	Valor	Qtd	Valor
2047	Apoio Ao Estudante Universitário	0	0,00	0	0,00	0	0,00
Totais :		0	0,00	0	0,00	0	0,00

PREFEITURA MUNICIPAL DE BERNARDO SAYÃO

P.P.A. 2018 / 2021

AVENIDA ANTONIO PESCONIO Nº 378  
CENTRO  
C.N.P.J. : 25.086.596/0001-15

Anexo II.3 - Regionalização do Programa

**PROGRAMA: 0720 - Desporto de Rendimentos**

Projeto Atividade	Denominação	Quantidade / Valor				Total	
		Qtd	Valor	Qtd	Valor	Qtd	Valor
1028	Const/Ampl,Reforma Campo de Futebol		0,00		0,00		0,00
1028	Const/Ampl,Reforma Campo de Futebol		0,00		0,00		0,00
1028	Const/Ampl,Reforma Campo de Futebol		0,00		0,00		0,00
1029	Const/Ampl/Centros Esportivos		0,00		0,00		0,00
1029	Const/Ampl/Centros Esportivos		0,00		0,00		0,00
1029	Const/Ampl/Centros Esportivos		0,00		0,00		0,00
1030	Const/Ampl/Reforma Parque Esportivo p/ Eventos		0,00		0,00		0,00
1031	Const/Ampl/Reforma/Espaço/Lazer/Academia Livre		0,00		0,00		0,00
1031	Const/Ampl/Reforma/Espaço/Lazer/Academia Livre		0,00		0,00		0,00
2090	Manutenção e Realização de Eventos/Logos Escolares		0,00		0,00		0,00
2091	Manutenção Campo de Futebol		0,00		0,00		0,00
<b>Totais :</b>		<b>0</b>	<b>0,00</b>	<b>0</b>	<b>0,00</b>	<b>0</b>	<b>0,00</b>



PREFEITURA MUNICIPAL DE BERNARDO SAYÃO

P.P.A. 2018 / 2021

AVENIDA ANTONIO PESCONIO Nº 378  
CENTRO  
C.N.P.J. : 25.086.596/0001-15

Anexo II.3 - Regionalização do Programa

**PROGRAMA: 0812 - Manutenção do Cemitério Local**

Projeto Atividade	Denominação	Quantidade / Valor				Total	
		Qtd	Valor	Qtd	Valor	Qtd	Valor
1017	Constr/Ampl/Reforma do Cemitério Local		0,00		0,00		0,00
2058	Manutenção do Cemitério Local		0,00		0,00		0,00
<b>Totais :</b>		<b>0</b>	<b>0,00</b>	<b>0</b>	<b>0,00</b>	<b>0</b>	<b>0,00</b>

PREFEITURA MUNICIPAL DE BERNARDO SAYÃO

P.P.A. 2018 / 2021

AVENIDA ANTONIO PESCONIO Nº 378  
CENTRO  
C.N.P.J. : 25.086.596/0001-15

Anexo II.3 - Regionalização do Programa

**PROGRAMA: 0901 - Encargos Previdenciarios**

Projeto Atividade	Denominação	Quantidade / Valor				Total	
		Qtd	Valor	Qtd	Valor	Qtd	Valor
2014	Parcelamento de Divida Previdenciária		0,00		0,00		0,00
Totais :		0	0,00	0	0,00	0	0,00



PREFEITURA MUNICIPAL DE BERNARDO SAYÃO

P.P.A. 2018 / 2021

AVENIDA ANTONIO PESCONIO Nº 378  
CENTRO  
C.N.P.J. : 25.086.596/0001-15

Anexo II.3 - Regionalização do Programa

**PROGRAMA: 0902 - Encargos Com o PASEP**

Projeto Atividade	Denominação	Quantidade / Valor				Total	
		Qtd	Valor	Qtd	Valor	Qtd	Valor
2015	Contribuição ao PASEP		0,00		0,00		0,00
2015	Contribuição ao PASEP		0,00		0,00		0,00
<b>Totais :</b>		<b>0</b>	<b>0,00</b>	<b>0</b>	<b>0,00</b>	<b>0</b>	<b>0,00</b>

PREFEITURA MUNICIPAL DE BERNARDO SAYÃO

P.P.A. 2018 / 2021

AVENIDA ANTONIO PESCONIO Nº 378  
CENTRO  
C.N.P.J. : 25.086.596/0001-15

Anexo II.3 - Regionalização do Programa

**PROGRAMA: 1006 - Manutenção da Rede de Iluminação Pública**

Projeto Atividade	Denominação	Quantidade / Valor				Total	
		Qtd	Valor	Qtd	Valor	Qtd	Valor
1018	Consil/Ampil/Rede Iluminação Pública						
Totais :		0	0,00	0	0,00	0	0,00



PREFEITURA MUNICIPAL DE BERNARDO SAYÃO

P.P.A. 2018 / 2021

AVENIDA ANTONIO PESCONIO Nº 378  
CENTRO  
C.N.P.J. : 25.086.596/0001-15

Anexo II.3 - Regionalização do Programa

**PROGRAMA: 1007 - Incentivo a Indústria, Comercio e Turismo**

Projeto Atividade	Denominação	Quantidade / Valor				Total	
		Qtd	Valor	Qtd	Valor	Qtd	Valor
2079	Incentivo a Indústria, Comercio e Serviços		0,00		0,00		0,00
2081	Promoção ao Turismo		0,00		0,00		0,00
2082	Realização de Temporada de Praia		0,00		0,00		0,00
2082	Realização de Temporada de Praia		0,00		0,00		0,00
2082	Realização de Temporada de Praia		0,00		0,00		0,00
<b>Totais :</b>		<b>0</b>	<b>0,00</b>	<b>0</b>	<b>0,00</b>	<b>0</b>	<b>0,00</b>

PREFEITURA MUNICIPAL DE BERNARDO SAYÃO

P.P.A. 2018 / 2021

AVENIDA ANTONIO PESCONIO Nº 378  
CENTRO  
C.N.P.J. : 25.086.596/0001-15

Anexo II.3 - Regionalização do Programa

**PROGRAMA: 1502 - Manutenção Serv.de Limpeza Publica**

Projeto Atividade	Denominação	Quantidade / Valor				Total	
		Qtd	Valor	Qtd	Valor	Qtd	Valor
1021	Aquisição/Equip/Limpeza Pública		0,00		0,00		0,00
1021	Aquisição/Equip/Limpeza Pública		0,00		0,00		0,00
2070	Manut. dos Serv. de limpeza pública		0,00		0,00		0,00
2071	Manutenção de Parques, Praças e Jardins		0,00		0,00		0,00
Totais :		0	0,00	0	0,00	0	0,00



PREFEITURA MUNICIPAL DE BERNARDO SAYÃO

P.P.A. 2018 / 2021

AVENIDA ANTONIO PESCONIO Nº 378  
CENTRO  
C.N.P.J. : 25.086.596/0001-15

Anexo II.3 - Regionalização do Programa

**PROGRAMA: 2605 - Sistema Rodoviário Municipal**

Projeto Atividade	Denominação	Quantidade / Valor				Total	
		Qtd	Valor	Qtd	Valor	Qtd	Valor
1026	Const/Ampl/Reforma/Estradas, Pontes e Bueiros		0,00		0,00		0,00
1026	Const/Ampl/Reforma/Estradas, Pontes e Bueiros		0,00		0,00		0,00
1026	Const/Ampl/Reforma/Estradas, Pontes e Bueiros		0,00		0,00		0,00
1027	Const./Ampl./Reforma/ Ponto de Apoio Diversos		0,00		0,00		0,00
<b>Totais :</b>		<b>0</b>	<b>0,00</b>	<b>0</b>	<b>0,00</b>	<b>0</b>	<b>0,00</b>

PREFEITURA MUNICIPAL DE BERNARDO SAYÃO

P.P.A. 2018 / 2021

AVENIDA ANTONIO PESCONIO Nº 378  
CENTRO  
C.N.P.J. : 25.086.596/0001-15

Anexo II.2 - Detalhamento do Programa

**PROGRAMA: 0063 - Esporte e Lazer**

Códigos	Projeto / Atividade	Produto / Serviço	FNT	Meta Fisica					Recursos										
				2018	2019	2020	2021	Valor Total	2018	2019	2020	2021	TOTAL						
F SF	Cód. Denominação																		
27	812 2089	Manutenção de Departamento de Esportes	META AÇAO EM %	010	100	100	100	100	100	128.459,94	131.414,52	135.094,13	139.417,14	534.385,73	128.459,94	131.414,52	135.094,13	139.417,14	534.385,73
F=Função, SF=Sub-função										Valor Total :									
										128.459,94 131.414,52 135.094,13 139.417,14 534.385,73									



PREFEITURA MUNICIPAL DE BERNARDO SAYÃO

P.P.A. 2018 / 2021

AVENIDA ANTONIO PESCONIO Nº 378

CENTRO

C.N.P.J. : 25.086.596/0001-15

Anexo II.2 - Detalhamento do Programa

**PROGRAMA: 0072 - Apoio à Agricultura e Pecuária em geral**

Códigos	F	SF	Cód.	Projeto / Atividade	Denominação	Produto / Serviço	FNT	Meta Física					Recursos							
								2018	2019	2020	2021	2018	2019	2020	2021	TOTAL				
20	601	1022	1022	Aquis. de Maq. e Equip. Agrícolas		META AÇAO EM %	010	100	100	100	100	16.547,74	16.928,34	17.402,33	17.959,21	68.837,62				
20	601	1022	1022	Aquis. de Maq. e Equip. Agrícolas		META AÇAO EM %	2000	100	100	100	100	39.547,46	40.457,05	41.589,85	42.920,72	164.515,08				
20	601	1023	1023	Const./Ampl./Reforma de Feira Coberta		META AÇAO EM %	010	100	100	100	100	16.547,19	16.927,78	17.401,75	17.958,61	68.835,33				
20	601	1023	1023	Const./Ampl./Reforma de Feira Coberta		META AÇAO EM %	2000	100	100	100	100	18.654,49	19.083,54	19.617,88	20.245,65	77.601,56				
20	601	1023	1023	Const./Ampl./Reforma de Feira Coberta		META AÇAO EM %	3000	100	100	100	100	34.814,25	35.614,98	36.612,20	37.783,79	144.825,22				
20	602	1024	1024	Const./Ampl./Reforma Matadouro Municipal		META AÇAO EM %	010	100	100	100	100	16.541,34	16.921,79	17.395,60	17.952,26	68.810,99				
20	602	1024	1024	Const./Ampl./Reforma Matadouro Municipal		META AÇAO EM %	2000	100	100	100	100	21.463,37	21.957,03	22.571,82	23.294,12	89.286,34				
20	602	1024	1024	Const./Ampl./Reforma Matadouro Municipal		META AÇAO EM %	3000	100	100	100	100	23.632,14	24.175,68	24.852,60	25.647,88	98.308,30				
20	601	2073	2073	Apoio ao Pequeno Produtor		META AÇAO EM %	010	100	100	100	100	56.354,63	57.650,79	59.285,01	61.161,49	234.431,92				
20	601	2074	2074	Manut. Maquinas/ Equipamentos Agrícolas		META AÇAO EM %	010	100	100	100	100	17.310,97	17.709,12	18.204,98	18.787,54	72.012,61				
20	601	2075	2075	Manutenção da Lavoura Comunitária		META AÇAO EM %	010	100	100	100	100	43.989,55	45.001,31	46.261,35	47.741,71	182.993,92				
20	605	2076	2076	Manutenção do Matadouro Municipal		META AÇAO EM %	010	100	100	100	100	65.217,20	66.717,20	68.585,28	70.780,01	271.299,69				
F=Função, SF=Sub-função											Valor Total :					370.620,33	379.144,61	389.760,65	402.232,99	1.541.758,58

PREFEITURA MUNICIPAL DE BERNARDO SAYÃO

P.P.A. 2018 / 2021

AVENIDA ANTONIO PESCONIO Nº 378  
CENTRO  
C.N.P.J. : 25.086.596/0001-15

Anexo II.2 - Detalhamento do Programa

**PROGRAMA: 0075 - Desenvolvimento do comércio e Industria**

Códigos	Projeto / Atividade	Denominação	Produto / Serviço	FNT	Meta Física					Recursos							
					2018	2019	2020	2021	2018	2019	2020	2021	TOTAL				
F	SF	Cód.															
22	122	2078	Manut/Secret/Industria e Comércio	META AÇAO EM %	010	100	100	100	100	116.241,16	118.914,71	122.244,32	126.156,14	483.556,33			
22	122	2078	Manut/Secret/Industria e Comércio	META AÇAO EM %	2000	100	100	100	100	22.563,37	23.082,33	23.728,63	24.487,95	93.862,28			
F=Função, SF=Sub-função										Valor Total :							
										138.804,53	141.997,04	145.972,95	150.644,09	577.418,61			



PREFEITURA MUNICIPAL DE BERNARDO SAYÃO

P.P.A. 2018 / 2021

AVENIDA ANTONIO PESCONIO Nº 378  
CENTRO  
C.N.P.J. : 25.086.596/0001-15

Anexo II.2 - Detalhamento do Programa

**PROGRAMA: 0077 - Apoio a secretaria de Agricultura**

Códigos	Projeto / Atividade	Produto / Serviço	FNT	Meta Fisica					Recursos					
				2018	2019	2020	2021	2018	2019	2020	2021	TOTAL		
F SF	Cód. Denominação	META ACAO EM %	010	100	100	100	100	100	100	126.087,07	128.987,07	132.598,71	136.841,87	524.514,72
20	605 2077 Manutenção da Sec. de agricultura									126.087,07	128.987,07	132.598,71	136.841,87	524.514,72
F=Função, SF=Sub-função				Valor Total :										
									126.087,07 128.987,07 132.598,71 136.841,87 524.514,72					

PREFEITURA MUNICIPAL DE BERNARDO SAYÃO

P.P.A. 2018 / 2021

AVENIDA ANTONIO PESCONIO Nº 378

CENTRO

C.N.P.J. : 25.086.596/0001-15

Anexo II.2 - Detalhamento do Programa

**PROGRAMA: 0080 - Proteção ao Meio Ambiente**

Códigos	F	SF	Cód.	Projeto / Atividade Denominação	Produto / Serviço	FNT	Meta Física					Recursos								
							2018	2019	2020	2021	2018	2019	2020	2021	TOTAL					
18	122	2063	2063	Manutenção da Secretaria de Meio Ambiente	META ACAAO EM %	010	100	100	100	100	136.135,40	139.266,51	143.165,98	147.747,29	566.315,18					
18	541	2064	2064	Implantação de Viveiro de Mudas	META ACAAO EM %	010	100	100	100	100	80.150,29	81.993,75	84.289,57	86.986,84	333.420,45					
18	541	2065	2065	Programa de Reciclagem de Resíduos/ Lixo	META ACAAO EM %	010	100	100	100	100	116.841,32	119.528,67	122.875,47	126.807,49	486.052,95					
18	541	2066	2066	Aquisição de Equip. p/ Coleta de Resíduos/Lixo	META ACAAO EM %	010	100	100	100	100	16.541,19	16.921,64	17.395,44	17.952,10	68.810,37					
18	541	2066	2066	Aquisição de Equip. p/ Coleta de Resíduos/Lixo	META ACAAO EM %	2000	100	100	100	100	22.163,34	22.673,10	23.307,94	24.053,80	92.198,18					
18	541	2066	2066	Aquisição de Equip. p/ Coleta de Resíduos/Lixo	META ACAAO EM %	3000	100	100	100	100	22.416,37	22.931,95	23.574,04	24.328,41	93.250,77					
18	541	2067	2067	Programa de Arborização em Ruas e Avenidas	META ACAAO EM %	010	100	100	100	100	93.079,22	96.220,04	97.886,20	101.018,56	387.204,02					
18	541	2068	2068	Revitalização do Bosque Municipal	META ACAAO EM %	010	100	100	100	100	90.977,81	93.070,30	95.676,27	98.737,91	378.462,29					
18	541	2068	2068	Revitalização do Bosque Municipal	META ACAAO EM %	2000	100	100	100	100	22.642,13	23.162,90	23.811,46	24.573,43	94.189,92					
18	541	2068	2068	Revitalização do Bosque Municipal	META ACAAO EM %	3000	100	100	100	100	26.321,14	26.926,53	27.680,47	28.566,24	109.494,38					
18	541	2069	2069	Revitalização de Córregos e Nascentes	META ACAAO EM %	010	100	100	100	100	59.179,05	60.540,17	62.235,29	64.226,82	246.181,33					
18	541	2069	2069	Revitalização de Córregos e Nascentes	META ACAAO EM %	2000	100	100	100	100	108.114,70	110.601,34	113.698,18	117.336,52	449.750,74					
18	541	2069	2069	Revitalização de Córregos e Nascentes	META ACAAO EM %	3000	100	100	100	100	84.114,55	86.049,18	88.458,56	91.289,24	349.911,53					
18	542	2072	2072	Controle e Combate à queimadas	META ACAAO EM %	010	100	100	100	100	117.096,70	119.789,92	123.144,04	127.084,65	487.115,31					
F=Função, SF=Sub-função											<b>Valor Total :</b>					<b>995.773,21</b>	<b>1.018.676,00</b>	<b>1.047.198,91</b>	<b>1.080.709,30</b>	<b>4.142.357,42</b>



PREFEITURA MUNICIPAL DE BERNARDO SAYÃO

P.P.A. 2018 / 2021

AVENIDA ANTONIO PESCONIO Nº 378  
CENTRO  
C.N.P.J. : 25.086.596/0001-15

Anexo II.2 - Detalhamento do Programa

**PROGRAMA: 0090 - Aoió à Juventude**

Códigos	Projeto / Atividade		Produto / Serviço	FNT	Meta Física					Recursos									
	F	SF			Cód.	Denominação	2018	2019	2020	2021	2018	2019	2020	2021	TOTAL				
13	126	2052	Manutenção do Centro de Inclusão Digital	META AÇAO EM %	010	100	100	100	100	76.060,14	77.809,52	79.988,19	82.547,81	316.405,66					
13	392	2054	Programa de Cursos Profissionalizantes	META AÇAO EM %	010	100	100	100	100	78.546,72	80.353,29	82.603,19	85.246,49	326.749,69					
13	392	2055	Programa/ à Jovens p/ Participação Esportivas	META AÇAO EM %	010	100	100	100	100	79.830,15	81.666,24	83.952,90	86.639,39	332.088,68					
13	392	2056	Programa/Política/Diminuição/Vulnerab/Jovens	META AÇAO EM %	010	100	100	100	100	50.467,79	51.628,55	53.074,15	54.772,52	209.943,01					
13	695	2057	Manut. da Sec. Mun. de Juventude	META AÇAO EM %	010	100	100	100	100	42.920,00	43.907,16	45.136,56	46.580,93	178.544,65					
F=Função, SF=Sub-função										Valor Total :					327.824,80	335.364,76	344.754,99	355.787,14	1.363.731,69

# PREFEITURA MUNICIPAL DE BERNARDO SAYÃO

P.P.A. 2018 / 2021

AVENIDA ANTONIO PESCONIO Nº 378  
CENTRO  
C.N.P.J. : 25.086.596/0001-15

Anexo II.2 - Detalhamento do Programa

## PROGRAMA: 0102 - Policiamento Militar

Códigos	F	SF	Cód.	Projeto / Atividade Denominação	Produto / Serviço	FNT	Meta Física					Recursos				
							2018	2019	2020	2021	2018	2019	2020	2021	TOTAL	
06	181		2018	Manutenção da Segurança Pública	META ACAO EM %	010	100	100	100	100	45.300,45	46.342,36	47.639,95	49.164,42	188.447,18	
F=Função, SF=Sub-função							Valor Total :					45.300,45	46.342,36	47.639,95	49.164,42	188.447,18



PREFEITURA MUNICIPAL DE BERNARDO SAYÃO

P.P.A. 2018 / 2021

AVENIDA ANTONIO PESCONIO Nº 378  
CENTRO  
C.N.P.J. : 25.086.596/0001-15

Anexo II.2 - Detalhamento do Programa

**PROGRAMA: 0403 - Ensino Superior**

Códigos	Projeto / Atividade		Produto / Serviço	FNT	Meta Física					Recursos				
	F	SF			Cód.	Denominação	2018	2019	2020	2021	2018	2019	2020	2021
12	364	2047	Apoio Ao Estudante Universitário	META AÇAO EM %	010	100	100	100	100	86.421,06	88.408,74	90.884,19	93.792,48	359.506,47
F=Função, SF=Sub-função					Valor Total :					86.421,06	88.408,74	90.884,19	93.792,48	359.506,47

PREFEITURA MUNICIPAL DE BERNARDO SAYÃO

P.P.A. 2018 / 2021

AVENIDA ANTONIO PESCONIO Nº 378  
CENTRO  
C.N.P.J. : 25.086.596/0001-15

Anexo II.2 - Detalhamento do Programa

**PROGRAMA: 0720 - Desporto de Rendimentos**

Códigos	SF	Cód.d.	Projeto / Atividade Denominação	Produto / Serviço	FNT	Meta Física					Recursos				
						2018	2019	2020	2021	2018	2019	2020	2021	TOTAL	
27	812	1028	Const/Ampl.Reforma Campo de Futebol	META AÇAO EM %	010	100	100	100	100	16.547,49	16.928,08	17.402,07	17.958,93	68.836,57	
27	812	1028	Const/Ampl.Reforma Campo de Futebol	META AÇAO EM %	2000	100	100	100	100	21.463,34	21.957,00	22.571,79	23.294,09	89.286,22	
27	812	1028	Const/Ampl.Reforma Campo de Futebol	META AÇAO EM %	3000	100	100	100	100	26.532,14	27.142,38	27.902,37	28.795,24	110.372,13	
27	812	1029	Const/Ampl/Centros Esportivos	META AÇAO EM %	010	100	100	100	100	12.456,69	12.743,19	13.100,00	13.519,20	51.819,08	
27	812	1029	Const/Ampl/Centros Esportivos	META AÇAO EM %	298	100	100	100	100	22.452,36	22.968,76	23.611,89	24.367,47	93.400,48	
27	812	1029	Const/Ampl/Centros Esportivos	META AÇAO EM %	3000	100	100	100	100	23.465,34	24.005,04	24.677,18	25.466,85	97.614,41	
27	813	1030	Const/Ampl/Reforma Parque Esportivo p/ Eventos	META AÇAO EM %	010	100	100	100	100	14.563,27	14.898,23	15.315,38	15.805,47	60.582,35	
27	813	1031	Const/Ampl/Reforma/EspaçoLazer/Academia Livre	META AÇAO EM %	010	100	100	100	100	12.563,37	12.852,33	13.212,19	13.634,98	52.262,87	
27	813	1031	Const/Ampl/Reforma/EspaçoLazer/Academia Livre	META AÇAO EM %	2000	100	100	100	100	36.457,49	37.296,01	38.340,30	39.567,19	151.660,99	
27	812	2090	Manutenção e Realização de Eventos/Jogos Escolares	META AÇAO EM %	010	100	100	100	100	72.489,91	74.157,18	76.293,58	78.673,05	301.553,72	
27	812	2091	Manutenção Campo de Futebol	META AÇAO EM %	010	100	100	100	100	43.825,17	44.833,15	46.088,48	47.563,31	182.310,11	
F=Função, SF=Sub-função						Valor Total :					302.816,57	309.781,35	318.455,23	328.645,78	1.259.698,93



PREFEITURA MUNICIPAL DE BERNARDO SAYÃO

P.P.A. 2018 / 2021

AVENIDA ANTONIO PESCONIO Nº 378  
CENTRO  
C.N.P.J. : 25.086.596/0001-15

Anexo II.2 - Detalhamento do Programa

**PROGRAMA: 0812 - Manutenção do Cemitério Local**

Códigos	Projeto / Atividade		Produto / Serviço	FNT	Meta Física					Recursos				
	SF	Cód.			Denominação	2018	2019	2020	2021	2018	2019	2020	2021	TOTAL
15	451	1017	Constr/Ampl/Reforma do Cemitério Local	010	100	100	100	100	12.453,34	12.739,77	13.096,48	13.515,57	51.805,16	
15	451	2058	Manutenção do Cemitério Local	010	100	100	100	100	56.557,70	57.858,53	59.478,57	61.381,88	235.276,68	
F=Função, SF=Sub-função									Valor Total :					
									69.011,04	70.598,30	72.575,05	74.897,45	287.081,84	

PREFEITURA MUNICIPAL DE BERNARDO SAYÃO

P.P.A. 2018 / 2021

AVENIDA ANTONIO PESCONIO Nº 378  
CENTRO  
C.N.P.J. : 25.086.596/0001-15

Anexo II.2 - Detalhamento do Programa

**PROGRAMA: 0901 - Encargos Previdenciários**

Códigos	Projeto / Atividade	Produto / Serviço	FNT	Meta Fisica					Recursos											
				2018	2019	2020	2021	TOTAL	2018	2019	2020	2021	TOTAL							
F	SF	Cód.	Denominação																	
04	123	2014	Parcelamento de Dívida Previdenciária	META AÇAO EM %	010	100	100	100	100	100	72.485,47	74.152,64	76.228,91	78.668,23	301.535,25	72.485,47	74.152,64	76.228,91	78.668,23	301.535,25
F=Função, SF=Sub-função						Valor Total :					72.485,47	74.152,64	76.228,91	78.668,23	301.535,25					



PREFEITURA MUNICIPAL DE BERNARDO SAYÃO

P.P.A. 2018 / 2021

AVENIDA ANTONIO PESCONIO Nº 378  
CENTRO  
C.N.P.J. : 25.086.596/0001-15

Anexo II.2 - Detalhamento do Programa

**PROGRAMA: 0902 - Encargos Com o PASEP**

Códigos	Projeto / Atividade	Produto / Serviço	FNT	Meta Física					Recursos											
				2018	2019	2020	2021	TOTAL	2018	2019	2020	2021	TOTAL							
F SF	Cód.	Denominação																		
04	123	2015	Contribuição ao PASEP	META AÇAO EM %	010	100	100	100	100	100	41.690,28	42.649,16	43.843,33	45.246,32	173.429,09					
04	123	2015	Contribuição ao PASEP	META AÇAO EM %	080	100	100	100	100	1.452,16	1.485,56	1.527,16	1.576,02	6.040,90						
F=Função, SF=Sub-função																				
										Valor Total :	43.142,44	44.134,72	45.370,49	46.822,34	179.469,99					

PREFEITURA MUNICIPAL DE BERNARDO SAYÃO

P.P.A. 2018 / 2021

AVENIDA ANTONIO PESCONIO Nº 378  
CENTRO  
C.N.P.J. : 25.086.596/0001-15

Anexo II.2 - Detalhamento do Programa

**PROGRAMA: 1006 - Manutenção da Rede de Iluminação Pública**

Códigos	Projeto / Atividade	Produto / Serviço	FNT	Meta Física					Recursos									
				2018	2019	2020	2021	Valor Total	2018	2019	2020	2021	TOTAL					
F SF	Cód. Denominação																	
15	752 1018 Const/Ampl/Rede Iluminação Pública	META ACAO EM %	010	100	100	100	100	18.567,49	18.994,54	19.526,39	20.151,23	77.239,65						
F=Função, SF=Sub-função				Valor Total :					18.567,49	18.994,54	19.526,39	20.151,23	77.239,65					



PREFEITURA MUNICIPAL DE BERNARDO SAYÃO

P.P.A. 2018 / 2021

AVENIDA ANTONIO PESCONIO Nº 378  
CENTRO  
C.N.P.J. : 25.086.596/0001-15

Anexo II.2 - Detalhamento do Programa

**PROGRAMA: 1502 - Manut.do Serv.de Limpeza Publica**

Códigos	F	SF	Cód.	Projeto / Atividade Denominação	Produto / Serviço	FNT	Meta Fisica					Recursos				
							2018	2019	2020	2021	TOTAL	2018	2019	2020	2021	TOTAL
18		541	1021	Aquisição/Equip/Limpeza Pública	META ACAAO EM %	010	100	100	100	100	100	14.562,27	14.897,20	15.314,32	15.804,38	60.578,17
18		541	1021	Aquisição/Equip/Limpeza Pública	META ACAAO EM %	2000	100	100	100	100	100	80.000,00	81.840,00	84.131,52	86.823,73	332.795,25
18		541	2070	Manut. dos Serv. de limpeza pública	META ACAAO EM %	010	100	100	100	100	100	170.851,45	174.781,03	179.674,90	185.424,50	710.731,88
18		541	2071	Manutenção de Parques, Praças e Jardins	META ACAAO EM %	010	100	100	100	100	100	100.230,68	102.535,99	105.406,99	108.780,02	416.953,68
F=Função, SF=Sub-função											<b>Valor Total :</b>					
											<b>365.644,40</b>	<b>374.054,22</b>	<b>384.527,73</b>	<b>396.832,63</b>	<b>1.521.058,98</b>	

PREFEITURA MUNICIPAL DE BERNARDO SAYÃO

P.P.A. 2018 / 2021

AVENIDA ANTONIO PESCONIO Nº 378  
CENTRO  
C.N.P.J. : 25.086.596/0001-15

Anexo II.2 - Detalhamento do Programa

**PROGRAMA: 2605 - Sistema Rodoviario Municipal**

Códigos	Projeto / Atividade	Denominação	Produto / Serviço	FNT	Meta Fisica					Recursos								
					2018	2019	2020	2021	TOTAL	2018	2019	2020	2021	TOTAL				
F	SF	Cód.																
26	782	1026	Const/Ampl/Reforma/Estradas, Pontes e Bueiros	META AÇAO EM %	010	100	100	100	100	100	16.541,18	16.921,63	17.395,43	17.952,09	68.810,33			
26	782	1026	Const/Ampl/Reforma/Estradas, Pontes e Bueiros	META AÇAO EM %	2000	100	100	100	100	100	100.000,00	102.300,00	105.164,40	108.529,66	415.994,06			
26	782	1026	Const/Ampl/Reforma/Estradas, Pontes e Bueiros	META AÇAO EM %	3000	100	100	100	100	100	69.654,17	71.256,22	73.251,39	75.595,43	289.757,21			
26	782	1027	Const./Ampl./Reforma/ Ponto de Apoio Diversos	META AÇAO EM %	010	100	100	100	100	100	12.456,27	12.742,76	13.099,56	13.518,75	51.817,34			
F=Função, SF=Sub-função											<b>Valor Total :</b>							
											198.651,62	203.220,61	208.910,78	215.695,93	826.378,94			



PREFEITURA MUNICIPAL DE BERNARDO SAYÃO

P.P.A. 2018 / 2021

AVENIDA ANTONIO PESCONIO Nº 378  
CENTRO  
C.N.P.J. : 25.086.596/0001-15

Anexo II.2 - Detalhamento do Programa

**PROGRAMA: 9999 - RESERVA DE CONTINGENCIA**

Códigos	Projeto / Atividade	Produto / Serviço	FNT	Meta Física					Recursos																								
				2018	2019	2020	2021	TOTAL	2018	2019	2020	2021	TOTAL																				
F	SF	Cód.	Denominação																														
99	999	9001	Reserva de Contingência	010	100	100	100	100		35.654,11	36.474,15	37.495,43	38.695,28	148.318,97	35.654,11	36.474,15	37.495,43	38.695,28	148.318,97														
F=Função, SF=Sub-função				Valor Total :																													
									35.654,11					36.474,15					37.495,43					38.695,28					148.318,97				

# PREFEITURA MUNICIPAL DE BERNARDO SAYÃO

AVENIDA ANTONIO PESCONIO Nº 378  
CENTRO  
C.N.P.J. : 25.086.596/0001-15

P.P.A. 2018 / 2021

Anexo II.6 - Detalhamento por tipo de ação

Cód.	Programas Ação	Orçamento				
		2018	2019	2020	2021	TOTAL
<b>PROGRAMA: 0001 - AÇÕES LEGISLATIVA</b>						
Tipo de Ação : 1-Projetos						
1001	Obras na Câmara Municipal	53.650,00	54.883,95	56.420,70	58.226,16	223.180,81
1002	Equip/Mat. Permanente Câmara Municipal	21.460,00	21.953,58	22.568,28	23.290,47	89.272,33
TOTAL		75.110,00	76.837,53	78.988,98	81.516,63	312.453,14
Tipo de Ação : 2-Atividades						
2001	Manutenção da Câmara Municipal	656.932,06	672.041,50	690.858,66	712.966,14	2.732.798,36
TOTAL		656.932,06	672.041,50	690.858,66	712.966,14	2.732.798,36
<b>PROGRAMA: 0002 - Modernização do Gabinete da Prefeitura</b>						
Tipo de Ação : 1-Projetos						
1003	Aquisição de Veiculo de Representação do Executivo	20.785,47	21.263,54	21.858,91	22.558,40	86.466,32
TOTAL		20.785,47	21.263,54	21.858,91	22.558,40	86.466,32
Tipo de Ação : 2-Atividades						
2002	Manutenção das Atividades Jurídicas	164.420,72	168.202,40	172.912,06	178.445,25	683.980,43
2003	Recepção/Festividades Cívicas e Comemorações	48.291,07	49.401,76	50.785,01	52.410,13	200.887,97
2004	Manutenção do Gabinete da Prefeita	283.517,37	290.038,27	298.159,39	307.700,44	1.179.415,47
2016	Manutenção do Depart. Controle Interno	136.421,04	139.558,72	143.466,37	148.057,29	567.503,42
TOTAL		632.650,20	647.201,15	665.322,83	686.613,11	2.631.787,29
<b>PROGRAMA: 0006 - Administração Financeira</b>						
Tipo de Ação : 2-Atividades						
2007	Manutenção/Departamento de Contabilidade	110.784,74	113.332,78	116.506,10	120.234,30	460.857,92
2011	Manutenção da Coletoria Municipal	105.405,61	107.829,94	110.849,18	114.396,35	438.481,08
2012	Manutenção de Sec. Mun. de Finanças	154.959,06	158.523,13	162.961,77	168.176,54	644.620,50
2013	Sentenças Judiciais/ PRECATORIOS	60.785,49	62.183,56	63.924,70	65.970,29	252.864,04
TOTAL		431.934,90	441.869,41	454.241,75	468.777,48	1.796.823,54
<b>PROGRAMA: 0007 - Apoio a tecnol. da Inform. e Comunicação</b>						
Tipo de Ação : 2-Atividades						
2017	Manut. do Departamento de Informática	100.787,99	103.106,11	105.993,09	109.384,86	419.272,05
2083	Manutenção dos Serviços Postais	28.231,78	28.881,11	29.689,78	30.639,86	117.442,53
2084	Manutenção dos Serviços de Telecomunicações	41.285,25	42.234,81	43.417,39	44.806,74	171.744,19
TOTAL		170.305,02	174.222,03	179.100,26	184.831,46	708.458,77
<b>PROGRAMA: 0011 - Apoio e Modernização da Administração</b>						
Tipo de Ação : 1-Projetos						
1004	Const.Ampliação do Prédio da Prefeitura	40.457,41	41.387,93	42.546,79	43.908,29	168.300,42
TOTAL		40.457,41	41.387,93	42.546,79	43.908,29	168.300,42
<b>PROGRAMA: 0030 - Atendimento Geral á Saúde</b>						
Tipo de Ação : 1-Projetos						
1007	Equip. e Mobiliário p/ Academia de Saude	22.192,14	22.702,56	23.338,23	24.085,05	92.317,98
1008	Aquisição Equipamentos p/ Laboratório	251.016,37	256.789,75	263.979,86	272.427,22	1.044.213,20
1009	Aquisição de Veiculos - SAÚDE	25.000,00	25.575,00	26.291,10	27.132,42	103.998,52
1020	Const/Ampl/Rede Saneamento Básico	77.625,64	79.411,03	81.634,53	84.246,83	322.918,03
TOTAL		375.834,15	384.478,34	395.243,72	407.891,52	1.563.447,73
Tipo de Ação : 2-Atividades						



# PREFEITURA MUNICIPAL DE BERNARDO SAYÃO

AVENIDA ANTONIO PESCONIO Nº 378  
CENTRO  
C.N.P.J. : 25.086.596/0001-15

**P.P.A. 2018 / 2021**

## Anexo II.6 - Detalhamento por tipo de ação

Cód.	Programas	Orçamento				
	Ação	2018	2019	2020	2021	TOTAL
2028	Manut. do Conselho Mun. de Saúde	50.163,19	51.316,94	52.753,82	54.441,94	208.675,89
2029	Manutenção do Fundo Municipal de Saúde - FMS	997.854,77	1.020.805,43	1.049.387,98	1.082.968,40	4.151.016,58
2062	Manutenção do Sistema de Saneamento Básico	51.400,06	52.582,26	54.054,56	55.784,31	213.821,19
TOTAL		1.099.418,02	1.124.704,63	1.156.196,36	1.193.194,65	4.573.513,66

PROGRAMA: 0031 - Atendimento aos Prog. Nacionais de Saúde						
Tipo de Ação : 2-Atividades						
2030	Nucleo de Apoio Saúde da Família - NASF	90.007,13	92.077,29	94.655,46	97.684,43	374.424,31
2031	Programa Saúde na Escola - PSE	26.832,08	27.449,22	28.217,80	29.120,77	111.619,87
2032	Manutenção da Farmacia Basica	202.599,35	207.259,13	213.062,39	219.880,38	842.801,25
2033	Piso Atenção Basica - PAB FIXO / VARIÁVE	296.335,42	303.151,13	311.639,37	321.611,82	1.232.737,74
2034	Programa Agentes Comunitarios de Saúde - PACS	312.286,22	319.468,80	328.413,93	338.923,18	1.299.092,13
2035	Programa Saúde da Família - PSF	359.722,44	367.996,05	378.299,94	390.405,55	1.496.423,98
2037	Manutenção da Vigilância em Saúde	76.368,35	78.124,82	80.312,32	82.882,31	317.687,80
2038	Manutenção da Vigilância Epidemiológica	55.693,47	56.974,42	58.569,70	60.443,94	231.681,53
TOTAL		1.419.844,46	1.452.500,86	1.493.170,91	1.540.952,38	5.906.468,61

PROGRAMA: 0032 - Estruturação da Saúde						
Tipo de Ação : 1-Projetos						
1010	Const.\Ampl/Reforma Predio FMS	374.087,84	382.691,86	393.407,23	405.996,26	1.556.183,19
1011	CONVENIO - Construção Unid. Basica Saude	107.885,99	110.367,37	113.457,65	117.088,30	448.799,31
TOTAL		481.973,83	493.059,23	506.864,88	523.084,56	2.004.982,50

Tipo de Ação : 2-Atividades						
2036	Programa Saúde Bucal - SAÚDE BUCAL	99.270,00	101.553,21	104.396,70	107.737,39	412.957,30
TOTAL		99.270,00	101.553,21	104.396,70	107.737,39	412.957,30

PROGRAMA: 0042 - Atendimento aos Prog. Mun. assist.Social						
Tipo de Ação : 2-Atividades						
2022	Manutenção do Programa Bolsa Família	140.755,48	143.992,85	148.024,65	152.761,44	585.534,42
2023	SERV. DE CONVIVENCIA/ FORTALEC. VINCULOS	122.550,74	125.369,41	128.879,75	133.003,91	509.803,81
2024	Manutenção do CRAS/VOLANTE	129.676,85	132.659,42	136.373,88	140.737,85	539.448,00
2025	Manutenção do I.G.D - SUAS	242.147,17	247.716,55	254.652,61	262.801,50	1.007.317,83
2026	Programa ao Atendimento Pão/Leite	221.486,83	226.581,02	232.925,29	240.378,91	921.372,05
TOTAL		856.617,07	876.319,25	900.856,18	929.683,61	3.563.476,11

PROGRAMA: 0046 - Minha Casa minha Dignidade						
Tipo de Ação : 1-Projetos						
1019	Construção de moradias populares	102.048,75	104.395,87	107.318,95	110.753,17	424.516,74
TOTAL		102.048,75	104.395,87	107.318,95	110.753,17	424.516,74

Tipo de Ação : 2-Atividades						
2061	Manutenção da Secretaria de Habitação	90.892,41	92.982,94	95.586,46	98.645,22	378.107,03
TOTAL		90.892,41	92.982,94	95.586,46	98.645,22	378.107,03

PROGRAMA: 0047 - Ajuda Cidadã						
Tipo de Ação : 2-Atividades						
2027	Manut. do Prog. Ajuda Cidadã	13.859,07	14.177,83	14.574,81	15.041,20	57.652,91
TOTAL		13.859,07	14.177,83	14.574,81	15.041,20	57.652,91

PROGRAMA: 0050 - Aperfeiçoamento dos serv. Ubanos						
---	--	--	--	--	--	--



# PREFEITURA MUNICIPAL DE BERNARDO SAYÃO

AVENIDA ANTONIO PESCONIO Nº 378  
CENTRO  
C.N.P.J. : 25.086.596/0001-15

**P.P.A. 2018 / 2021**

## Anexo II.6 - Detalhamento por tipo de ação

Cód.	Programas		Orçamento				
	Ação		2018	2019	2020	2021	TOTAL
<b>Tipo de Ação : 2-Atividades</b>							
2059	Manutenção do Depto. de Serviços Urbanos		216.010,41	220.978,65	227.166,05	234.435,36	898.590,47
2060	Manutenção do Terminal Rodoviário		53.667,91	54.902,27	56.439,54	58.245,60	223.255,32
2085	Manutenção do Depto. de Ilumin. pública		134.829,19	137.930,26	141.792,31	146.329,66	560.881,42
TOTAL			404.507,51	413.811,18	425.397,90	439.010,62	1.682.727,21
<b>PROGRAMA: 0052 - Administração Geral</b>							
<b>Tipo de Ação : 2-Atividades</b>							
2008	Treinamento/Capacitação de Servidores		16.075,05	16.444,78	16.905,23	17.446,20	66.871,26
2009	Manutenção do conselho Tutelar		170.056,39	173.967,69	178.838,78	184.561,62	707.424,48
2010	Sistema de Ouvidoria Municipal		95.378,69	97.572,40	100.304,43	103.514,17	396.769,69
2086	Manutenção de Pontes, Bueiros e Aterros		71.775,92	73.426,77	75.482,72	77.898,16	298.583,57
2087	Manutenção das Estradas Vicinais/CIDE		93.176,80	95.319,87	97.988,83	101.124,47	387.609,97
2088	Manut. da Sec. de Infra Estrutura e Obras		303.240,86	310.215,40	318.901,43	329.106,28	1.261.463,97
TOTAL			749.703,71	766.946,91	788.421,42	813.650,90	3.118.722,94
<b>PROGRAMA: 0053 - Estruturação Secretaria de Transportes</b>							
<b>Tipo de Ação : 1-Projetos</b>							
1025	Aquisição Maquin/Patrolha Mecanizada		227.020,87	232.242,35	238.745,13	246.384,98	944.393,33
TOTAL			227.020,87	232.242,35	238.745,13	246.384,98	944.393,33
<b>PROGRAMA: 0060 - Desenvolvimento do Ensino Básico</b>							
<b>Tipo de Ação : 1-Projetos</b>							
1012	Constr/Ampl/Unidades Escolares		96.566,48	98.787,50	101.553,56	104.803,28	401.710,82
1013	Aquisição/Veiculo Transporte Escolar		143.425,58	146.724,37	150.832,65	155.659,29	596.641,89
TOTAL			239.992,06	245.511,87	252.386,21	260.462,57	998.352,71
<b>Tipo de Ação : 2-Atividades</b>							
2039	Manutenção do Fundo Mul. Educação FME		320.316,98	327.684,27	336.859,43	347.638,93	1.332.499,61
2040	Programa/Capacitação de Servidores		45.845,63	46.900,08	48.213,28	49.756,11	190.715,10
2041	Programa Alimentação Escolar PNAE/PNAC		278.980,00	285.396,54	293.387,64	302.776,05	1.160.540,23
2042	Manutenção do FUNDEB 40%		1.425.387,09	1.458.170,99	1.498.999,78	1.546.967,77	5.929.525,63
2043	Complementação Ensino Fundamental 5% MDE		232.796,13	238.150,44	244.818,65	252.652,85	968.418,07
2044	Cota-Parte do Salário Educação QSE		128.438,11	131.392,19	135.071,17	139.393,44	534.294,91
2045	Programa Transporte Escolar PNAT/PNATE		519.326,86	531.271,37	546.146,97	563.623,69	2.160.368,89
2046	Manutenção do FUNDEB 60%		2.525.019,81	2.583.095,27	2.655.421,93	2.740.395,43	10.503.932,44
2048	Manutenção Creche Tempo Integral		46.851,11	47.928,69	49.270,69	50.847,35	194.897,84
2049	Programa Jovens e Adultos EJA FUNDEB		90.211,62	92.286,48	94.870,51	97.906,37	375.274,98
TOTAL			5.613.173,34	5.742.276,32	5.903.060,05	6.091.957,99	23.350.467,70
<b>PROGRAMA: 0062 - Incentivo e Difusão da Cultura</b>							
<b>Tipo de Ação : 1-Projetos</b>							
1014	Aquisição de Banda de Música		40.401,77	41.331,01	42.488,28	43.847,90	168.068,96
TOTAL			40.401,77	41.331,01	42.488,28	43.847,90	168.068,96
<b>Tipo de Ação : 2-Atividades</b>							
2050	Manutenção da Banda de Música		12.729,72	13.022,50	13.387,13	13.815,52	52.954,87
2051	Incentivo a Cultura		84.517,44	86.461,34	88.882,26	91.726,49	351.587,53
2053	Manutenção da Biblioteca Municipal		124.779,44	127.649,37	131.223,55	135.422,70	519.075,06
TOTAL			222.026,60	227.133,21	233.492,94	240.964,71	923.617,46



# PREFEITURA MUNICIPAL DE BERNARDO SAYÃO

AVENIDA ANTONIO PESCONIO Nº 378  
CENTRO  
C.N.P.J. : 25.086.596/0001-15

**P.P.A. 2018 / 2021**

**Anexo II.6 - Detalhamento por tipo de ação**

Cód.	Programas	Orçamento				
	Ação	2018	2019	2020	2021	TOTAL
<b>PROGRAMA: 0063 - Esporte e Lazer</b>						
Tipo de Ação : 2-Atividades						
2089	Manutenção de Departamento de Esportes	128.459,94	131.414,52	135.094,13	139.417,14	534.385,73
TOTAL		128.459,94	131.414,52	135.094,13	139.417,14	534.385,73
<b>PROGRAMA: 0072 - Apoio à Agricultura e Pecuária em geral</b>						
Tipo de Ação : 1-Projetos						
1022	Aquis. de Maq. e Equip. Agrícolas	56.095,20	57.385,39	58.992,18	60.879,93	233.352,70
1023	Constr./Ampl./Reforma de Feira Coberta	70.015,93	71.626,30	73.631,83	75.988,05	291.262,11
1024	Constr./Ampl./Reforma Matadouro Municipal	61.636,85	63.054,50	64.820,02	66.894,26	256.405,63
TOTAL		187.747,98	192.066,19	197.444,03	203.762,24	781.020,44
Tipo de Ação : 2-Atividades						
2073	Apoio ao Pequeno Produtor	56.354,63	57.650,79	59.265,01	61.161,49	234.431,92
2074	Manut. Maquinas/ Equipamentos Agrícolas	17.310,97	17.709,12	18.204,98	18.787,54	72.012,61
2075	Manutenção da Lavoura Comunitária	43.989,55	45.001,31	46.261,35	47.741,71	182.993,92
2076	Manutenção do Matadouro Municipal	65.217,20	66.717,20	68.585,28	70.780,01	271.299,69
TOTAL		182.872,35	187.078,42	192.316,62	198.470,75	760.738,14
<b>PROGRAMA: 0075 - Desenvolvimento do comércio e Indústria</b>						
Tipo de Ação : 2-Atividades						
2078	Manut/Secret/Indústria e Comércio	138.804,53	141.997,04	145.972,95	150.644,09	577.418,61
TOTAL		138.804,53	141.997,04	145.972,95	150.644,09	577.418,61
<b>PROGRAMA: 0077 - Apoio a secretaria de Agricultura</b>						
Tipo de Ação : 2-Atividades						
2077	Manutenção da Sec. de agricultura	126.087,07	128.987,07	132.598,71	136.841,87	524.514,72
TOTAL		126.087,07	128.987,07	132.598,71	136.841,87	524.514,72
<b>PROGRAMA: 0080 - Proteção ao Meio Ambiente</b>						
Tipo de Ação : 2-Atividades						
2063	Manutenção da Secretaria de Meio Ambiente	136.135,40	139.266,51	143.165,98	147.747,29	566.315,18
2064	Implantação de Viveiro de Mudas	80.150,29	81.993,75	84.289,57	86.986,84	333.420,45
2065	Programa de Reciclagem de Resíduos/ Lixo	116.841,32	119.528,67	122.875,47	126.807,49	486.052,95
2066	Aquisição de Equip. p/ Coleta de Resíduos/Lixo	61.120,90	62.526,69	64.277,42	66.334,31	254.259,32
2067	Programa de Arborização em Ruas e Avenidas	93.079,22	95.220,04	97.886,20	101.018,56	387.204,02
2068	Revitalização do Bosque Municipal	139.941,08	143.159,73	147.168,20	151.877,58	582.146,59
2069	Revitalização de Córregos e Nascentes	251.408,30	257.190,69	264.392,03	272.852,58	1.045.843,60
2072	Controle e Combate à queimadas	117.096,70	119.789,92	123.144,04	127.084,65	487.115,31
TOTAL		995.773,21	1.018.676,00	1.047.198,91	1.080.709,30	4.142.357,42
<b>PROGRAMA: 0090 - Apoio à Juventude</b>						
Tipo de Ação : 2-Atividades						
2052	Manutenção do Centro de Inclusão Digital	76.060,14	77.809,52	79.988,19	82.547,81	316.405,66
2054	Programa de Cursos Profissionalizantes	78.546,72	80.353,29	82.603,19	85.246,49	326.749,69
2055	Programa/ à Jovens p/ Participação Esportivas	79.830,15	81.666,24	83.952,90	86.639,39	332.088,68
2056	Programa/Política/Diminuição/Vulnerab/Jovens	50.467,79	51.628,55	53.074,15	54.772,52	209.943,01
2057	Manut. da Sec. Mun. de Juventude	42.920,00	43.907,16	45.136,56	46.580,93	178.544,65
TOTAL		327.824,80	335.364,76	344.754,99	355.787,14	1.363.731,69



# PREFEITURA MUNICIPAL DE BERNARDO SAYÃO

AVENIDA ANTONIO PESCONIO Nº 378  
CENTRO  
C.N.P.J. : 25.086.596/0001-15

P.P.A. 2018 / 2021

Anexo II.6 - Detalhamento por tipo de ação

Cód.	Programas		Orçamento				
	Ação		2018	2019	2020	2021	TOTAL
<b>PROGRAMA: 0102 - Policiamento Militar</b>							
Tipo de Ação : 2-Atividades							
2018	Manutenção da Segurança Pública		45.300,45	46.342,36	47.639,95	49.164,42	188.447,18
TOTAL			45.300,45	46.342,36	47.639,95	49.164,42	188.447,18
<b>PROGRAMA: 0403 - Ensino Superior</b>							
Tipo de Ação : 2-Atividades							
2047	Apoio Ao Estudante Universitário		86.421,06	88.408,74	90.884,19	93.792,48	359.506,47
TOTAL			86.421,06	88.408,74	90.884,19	93.792,48	359.506,47
<b>PROGRAMA: 0720 - Desporto de Rendimentos</b>							
Tipo de Ação : 1-Projetos							
1028	Const/Ampl.Reforma Campo de Futebol		64.542,97	66.027,46	67.876,23	70.048,26	268.494,92
1029	Const/Ampl/Centros Esportivos		58.374,39	59.716,99	61.389,07	63.353,52	242.833,97
1030	Constr/Ampl/Reforma Parque Esportivo p/ Eventos		14.563,27	14.898,23	15.315,38	15.805,47	60.582,35
1031	Constr/Ampl/Reforma/Espaço/Lazer/Academia Livre		49.020,86	50.148,34	51.552,49	53.202,17	203.923,86
TOTAL			186.501,49	190.791,02	196.133,17	202.409,42	775.835,10
Tipo de Ação : 2-Atividades							
2090	Manutenção e Realização de Eventos/Jogos Escolares		72.489,91	74.157,18	76.233,58	78.673,05	301.553,72
2091	Manutenção Campo de Futebol		43.825,17	44.833,15	46.088,48	47.563,31	182.310,11
TOTAL			116.315,08	118.990,33	122.322,06	126.236,36	483.863,83
<b>PROGRAMA: 0812 - Manutenção do Cemitério Local</b>							
Tipo de Ação : 1-Projetos							
1017	Constr/Ampl/Reforma do Cemitério Local		12.453,34	12.739,77	13.096,48	13.515,57	51.805,16
TOTAL			12.453,34	12.739,77	13.096,48	13.515,57	51.805,16
Tipo de Ação : 2-Atividades							
2058	Manutenção do Cemitério Local		56.557,70	57.858,53	59.478,57	61.381,88	235.276,68
TOTAL			56.557,70	57.858,53	59.478,57	61.381,88	235.276,68
<b>PROGRAMA: 0901 - Encargos Previdenciarios</b>							
Tipo de Ação : 2-Atividades							
2014	Parcelamento de Divida Previdenciária		72.485,47	74.152,64	76.228,91	78.668,23	301.535,25
TOTAL			72.485,47	74.152,64	76.228,91	78.668,23	301.535,25
<b>PROGRAMA: 0902 - Encargos Com o PASEP</b>							
Tipo de Ação : 2-Atividades							
2015	Contribuição ao PASEP		43.142,44	44.134,72	45.370,49	46.822,34	179.469,99
TOTAL			43.142,44	44.134,72	45.370,49	46.822,34	179.469,99
<b>PROGRAMA: 1006 - Manutenção da Rede de Iluminação Publica</b>							
Tipo de Ação : 1-Projetos							
1018	Const/Ampl/Rede Iluminação Pública		18.567,49	18.994,54	19.526,39	20.151,23	77.239,65
TOTAL			18.567,49	18.994,54	19.526,39	20.151,23	77.239,65
<b>PROGRAMA: 1007 - Incentivo a Industria, Comercio e Turismo</b>							
Tipo de Ação : 2-Atividades							
2079	Incentivo a Industria, Comercio e Serviços		43.131,09	44.123,11	45.358,55	46.810,03	179.422,78
2081	Promoção ao Turismo		45.507,47	46.554,14	47.857,66	49.389,10	189.308,37



# PREFEITURA MUNICIPAL DE BERNARDO SAYÃO

AVENIDA ANTONIO PESCONIO Nº 378  
CENTRO  
C.N.P.J. : 25.086.596/0001-15

P.P.A. 2018 / 2021

## Anexo II.6 - Detalhamento por tipo de ação

Cód.	Programas	Orçamento				
	Ação	2018	2019	2020	2021	TOTAL
2082	Realização de Temporada de Praia	392.302,25	401.325,20	412.562,30	425.764,30	1.631.954,05
	TOTAL	480.940,81	492.002,45	505.778,51	521.963,43	2.000.685,20

### PROGRAMA: 1502 - Manut.do Serv.de Limpeza Publica

#### Tipo de Ação : 1-Projetos

1021	Aquisição/Equip/Limpeza Pública	94.562,27	96.737,20	99.445,84	102.628,11	393.373,42
	TOTAL	94.562,27	96.737,20	99.445,84	102.628,11	393.373,42

#### Tipo de Ação : 2-Atividades

2070	Manut. dos Serv. de limpeza pública	170.851,45	174.781,03	179.674,90	185.424,50	710.731,88
2071	Manutenção de Parques, Praças e Jardins	100.230,68	102.535,99	105.406,99	108.780,02	416.953,68
	TOTAL	271.082,13	277.317,02	285.081,89	294.204,52	1.127.685,56

### PROGRAMA: 2605 - Sistema Rodoviario Municipal

#### Tipo de Ação : 1-Projetos

1026	Const/Ampl/Reforma/Estradas, Pontes e Bueiros	186.195,35	190.477,85	195.811,22	202.077,18	774.561,60
1027	Constr./Ampl./Reforma/ Ponto de Apoio Diversos	12.456,27	12.742,76	13.099,56	13.518,75	51.817,34
	TOTAL	198.651,62	203.220,61	208.910,78	215.595,93	826.378,94

### PROGRAMA: 9999 - RESERVA DE CONTIGENCIA

#### Tipo de Ação : 9-Operações Especiais

9001	Reserva de Contingência	35.654,11	36.474,15	37.495,43	38.695,28	148.318,97
	TOTAL	35.654,11	36.474,15	37.495,43	38.695,28	148.318,97

<b>TOTAL GERAL</b>		<b>17.870.964,02</b>	<b>18.281.996,18</b>	<b>18.793.892,08</b>	<b>19.395.296,61</b>	<b>74.342.148,89</b>
--------------------	--	----------------------	----------------------	----------------------	----------------------	----------------------

<b>Total do tipo 1-Projetos</b>		<b>2.302.108,50</b>	<b>2.355.057,00</b>	<b>2.420.998,54</b>	<b>2.498.470,52</b>	<b>9.576.634,56</b>
<b>Total do tipo 2-Atividades</b>		<b>15.533.201,41</b>	<b>15.890.465,03</b>	<b>16.335.398,11</b>	<b>16.858.130,81</b>	<b>64.617.195,36</b>
<b>Total do tipo 9-Operações Especiais</b>		<b>35.654,11</b>	<b>36.474,15</b>	<b>37.495,43</b>	<b>38.695,28</b>	<b>148.318,97</b>

# **PREFEITURA MUNICIPAL DE BERNARDO SAYÃO**

**Plano Plurianual**

**Período de  
2018 A 2021**



# PREFEITURA MUNICIPAL DE BERNARDO SAYÃO

AVENIDA ANTONIO PESCONIO Nº 378  
CENTRO  
C.N.P.J. : 25.086.596/0001-15

**Orçamento 2018**  
**Quadro de Detalhamento da Despesa**

**PODER: 04.00.00 - FUNDO MUNICIPAL DE ASSISTENCIA SOCIAL**

**ÓRGÃO: 04.16.00 - MANUT. FUNDO ASSISTÊNCIA SOCIAL**

**UNIDADE: 04.16.01 - MANUT. FUNDO ASSISTÊNCIA SOCIAL**

**CLASSIFICAÇÃO PROGRAMÁTICA**

**CLASSIFICAÇÃO ECONÔMICA**

## 08.122.0040.1.005 - Const/Ampl/Reforma de Centros Sociais

398	4.4.90.51.00	Obras E Instalacoes	6.651,19 10-RECURSOS PROPRIOS
399	4.4.90.51.00	Obras E Instalacoes	46.854,34 2000-Transf. de Convênios Federais
400	4.4.90.51.00	Obras E Instalacoes	62.456,37 3000-Transf. de Convenios Estaduais
			<b>Total R\$ 115.961,90</b>

## 08.122.0040.2.019 - Manutenção dos Conselhos Assistencias - FMAS

413	3.3.90.14.00	Diarias - Pessoal Civil	2.415,26 10-RECURSOS PROPRIOS
414	3.3.90.14.00	Diarias - Pessoal Civil	9.145,36 700-Transferencias do FNAS
415	3.3.90.30.00	Material De Consumo	4.232,27 10-RECURSOS PROPRIOS
416	3.3.90.30.00	Material De Consumo	9.145,26 700-Transferencias do FNAS
417	3.3.90.39.00	Outros Servicos De Terceiros-Pessoa Juridica	4.562,23 10-RECURSOS PROPRIOS
418	3.3.90.39.00	Outros Servicos De Terceiros-Pessoa Juridica	12.254,49 700-Transferencias do FNAS
419	4.4.90.52.00	Equipamentos E Material Permanente	2.652,24 10-RECURSOS PROPRIOS
420	4.4.90.52.00	Equipamentos E Material Permanente	9.153,27 700-Transferencias do FNAS
			<b>Total R\$ 53.560,38</b>

## 08.122.0040.2.020 - Manut. do Fundo Municipal de Assistencia Social

401	3.1.90.11.00	Vencimentos E Vantagens Fixas - Pessoal Civil	46.452,16 10-RECURSOS PROPRIOS
402	3.1.90.13.00	Obrigacoes Patronais	12.653,27 10-RECURSOS PROPRIOS
403	3.3.90.14.00	Diarias - Pessoal Civil	2.256,37 10-RECURSOS PROPRIOS
404	3.3.90.14.00	Diarias - Pessoal Civil	12.635,47 700-Transferencias do FNAS
405	3.3.90.30.00	Material De Consumo	14.562,38 10-RECURSOS PROPRIOS
406	3.3.90.32.00	Material De Distribuicao Gratuita	4.523,34 10-RECURSOS PROPRIOS
407	3.3.90.33.00	Passagens E Despesas Com Locomocao	2.458,98 10-RECURSOS PROPRIOS
408	3.3.90.36.00	Outros Servicos De Terceiros - Pessoa Fisica	4.569,94 10-RECURSOS PROPRIOS
409	3.3.90.39.00	Outros Servicos De Terceiros-Pessoa Juridica	12.543,37 10-RECURSOS PROPRIOS
410	3.3.90.48.00	Outros Auxilios Financeiros A Pessoa Fisica	6.487,75 10-RECURSOS PROPRIOS
411	3.3.90.92.00	Despesas De Exercicios Anteriores	2.654,43 10-RECURSOS PROPRIOS
412	4.4.90.52.00	Equipamentos E Material Permanente	4.523,36 10-RECURSOS PROPRIOS
			<b>Total R\$ 126.320,82</b>

## 08.241.0040.2.021 - manutenção dos Centros Assistenciais

421	3.1.90.11.00	Vencimentos E Vantagens Fixas - Pessoal Civil	26.352,28 10-RECURSOS PROPRIOS
422	3.1.90.13.00	Obrigacoes Patronais	12.523,24 10-RECURSOS PROPRIOS
423	3.1.90.92.00	Despesas De Exercicios Anteriores	1.456,34 10-RECURSOS PROPRIOS
424	3.3.90.14.00	Diarias - Pessoal Civil	1.654,17 10-RECURSOS PROPRIOS
425	3.3.90.30.00	Material De Consumo	6.532,27 10-RECURSOS PROPRIOS
426	3.3.90.36.00	Outros Servicos De Terceiros - Pessoa Fisica	6.547,79 10-RECURSOS PROPRIOS
427	3.3.90.39.00	Outros Servicos De Terceiros-Pessoa Juridica	12.653,31 10-RECURSOS PROPRIOS
428	3.3.90.92.00	Despesas De Exercicios Anteriores	1.073,00 10-RECURSOS PROPRIOS
429	4.4.90.52.00	Equipamentos E Material Permanente	2.241,22 10-RECURSOS PROPRIOS
			<b>Total R\$ 71.033,62</b>

## 08.242.0042.2.022 - Manutenção do Programa Bolsa Família

430	3.3.90.14.00	Diarias - Pessoal Civil	12.563,34 700-Transferencias do FNAS
431	3.3.90.30.00	Material De Consumo	4.569,68 10-RECURSOS PROPRIOS
432	3.3.90.30.00	Material De Consumo	26.985,46 700-Transferencias do FNAS
433	3.3.90.33.00	Passagens E Despesas Com Locomocao	9.685,43 700-Transferencias do FNAS
434	3.3.90.36.00	Outros Servicos De Terceiros - Pessoa Fisica	4.596,37 10-RECURSOS PROPRIOS
435	3.3.90.36.00	Outros Servicos De Terceiros - Pessoa Fisica	24.695,26 700-Transferencias do FNAS
436	3.3.90.39.00	Outros Servicos De Terceiros-Pessoa Juridica	12.456,37 10-RECURSOS PROPRIOS
437	3.3.90.39.00	Outros Servicos De Terceiros-Pessoa Juridica	26.985,64 700-Transferencias do FNAS
438	3.3.90.92.00	Despesas De Exercicios Anteriores	2.563,34 10-RECURSOS PROPRIOS
439	4.4.90.52.00	Equipamentos E Material Permanente	3.130,95 10-RECURSOS PROPRIOS
440	4.4.90.52.00	Equipamentos E Material Permanente	12.523,64 700-Transferencias do FNAS



# PREFEITURA MUNICIPAL DE BERNARDO SAYÃO

AVENIDA ANTONIO PESCONIO Nº 378  
CENTRO  
C.N.P.J. : 25.086.596/0001-15

**Orçamento 2018**  
**Quadro de Detalhamento da Despesa**

**Total R\$ 140.755,48**

## 08.243.0040.1.006 - Constr/Ampl/Reforma do CRAS

441	4.4.90.51.00	Obras E Instalacoes
442	4.4.90.51.00	Obras E Instalacoes

12.624,13 10-RECURSOS PROPRIOS  
32.141,17 700-Transferencias do FNAS

**Total R\$ 44.765,30**

## 08.243.0042.2.023 - SERV. DE CONVIVENCIA/ FORTALEC. VINCULOS

466	3.3.90.14.00	Diarias - Pessoal Civil
467	3.3.90.14.00	Diarias - Pessoal Civil
468	3.3.90.30.00	Material De Consumo
469	3.3.90.30.00	Material De Consumo
470	3.3.90.30.00	Material De Consumo
471	3.3.90.32.00	Material De Distribuicao Gratuita
472	3.3.90.32.00	Material De Distribuicao Gratuita
473	3.3.90.36.00	Outros Servicos De Terceiros - Pessoa Fisica
474	3.3.90.36.00	Outros Servicos De Terceiros - Pessoa Fisica
475	3.3.90.39.00	Outros Servicos De Terceiros-Pessoa Juridica
476	3.3.90.39.00	Outros Servicos De Terceiros-Pessoa Juridica
477	3.3.90.39.00	Outros Servicos De Terceiros-Pessoa Juridica

2.652,33 10-RECURSOS PROPRIOS  
9.845,47 700-Transferencias do FNAS  
6.412,34 10-RECURSOS PROPRIOS  
6.352,28 10-RECURSOS PROPRIOS  
26.352,17 700-Transferencias do FNAS  
2.113,34 10-RECURSOS PROPRIOS  
16.256,13 700-Transferencias do FNAS  
8.693,37 10-RECURSOS PROPRIOS  
12.643,34 700-Transferencias do FNAS  
4.574,46 10-RECURSOS PROPRIOS  
12.632,14 700-Transferencias do FNAS  
14.023,37 3000-Transf. de Convenios  
Estaduais

**Total R\$ 122.550,74**

## 08.243.0042.2.024 - Manutenção do CRAS/VOLANTE

443	3.3.90.30.00	Material De Consumo
444	3.3.90.30.00	Material De Consumo
445	3.3.90.36.00	Outros Servicos De Terceiros - Pessoa Fisica
446	3.3.90.36.00	Outros Servicos De Terceiros - Pessoa Fisica
447	3.3.90.39.00	Outros Servicos De Terceiros-Pessoa Juridica
448	3.3.90.39.00	Outros Servicos De Terceiros-Pessoa Juridica
449	4.4.90.52.00	Equipamentos E Material Permanente

12.684,47 10-RECURSOS PROPRIOS  
32.632,14 700-Transferencias do FNAS  
9.563,28 10-RECURSOS PROPRIOS  
26.528,97 700-Transferencias do FNAS  
9.587,36 10-RECURSOS PROPRIOS  
26.547,79 700-Transferencias do FNAS  
12.132,84 700-Transferencias do FNAS

**Total R\$ 129.676,85**

## 08.243.0042.2.025 - Manutenção do I.G.D - SUAS

450	3.1.90.11.00	Vencimentos E Vantagens Fixas - Pessoal Civil
451	3.1.90.11.00	Vencimentos E Vantagens Fixas - Pessoal Civil
452	3.1.90.13.00	Obrigacoes Patronais
453	3.1.90.92.00	Despesas De Exercicios Anteriores
454	3.3.90.14.00	Diarias - Pessoal Civil
455	3.3.90.14.00	Diarias - Pessoal Civil
456	3.3.90.30.00	Material De Consumo
457	3.3.90.30.00	Material De Consumo
458	3.3.90.33.00	Passagens E Despesas Com Locomocao
459	3.3.90.33.00	Passagens E Despesas Com Locomocao
460	3.3.90.36.00	Outros Servicos De Terceiros - Pessoa Fisica
461	3.3.90.36.00	Outros Servicos De Terceiros - Pessoa Fisica
462	3.3.90.39.00	Outros Servicos De Terceiros-Pessoa Juridica
463	3.3.90.39.00	Outros Servicos De Terceiros-Pessoa Juridica
464	4.4.90.52.00	Equipamentos E Material Permanente
465	4.4.90.52.00	Equipamentos E Material Permanente

26.541,14 10-RECURSOS PROPRIOS  
39.874,46 700-Transferencias do FNAS  
14.563,67 10-RECURSOS PROPRIOS  
12.423,33 700-Transferencias do FNAS  
3.154,46 10-RECURSOS PROPRIOS  
9.632,28 700-Transferencias do FNAS  
4.023,39 10-RECURSOS PROPRIOS  
14.563,37 700-Transferencias do FNAS  
9.652,16 10-RECURSOS PROPRIOS  
9.657,78 700-Transferencias do FNAS  
6.441,12 10-RECURSOS PROPRIOS  
26.534,49 700-Transferencias do FNAS  
9.567,49 10-RECURSOS PROPRIOS  
26.542,28 700-Transferencias do FNAS  
2.452,37 10-RECURSOS PROPRIOS  
26.523,38 700-Transferencias do FNAS

**Total R\$ 242.147,17**

## 08.244.0042.2.026 - Programa ao Atendimento Pão/Leite

478	3.3.90.30.00	Material De Consumo
479	3.3.90.30.00	Material De Consumo
480	3.3.90.36.00	Outros Servicos De Terceiros - Pessoa Fisica
481	3.3.90.39.00	Outros Servicos De Terceiros-Pessoa Juridica
482	3.3.90.39.00	Outros Servicos De Terceiros-Pessoa Juridica

16.541,19 10-RECURSOS PROPRIOS  
66.458,47 3000-Transf. de Convenios  
56.478,49 3000-Transf. de Convenios  
9.841,19 10-RECURSOS PROPRIOS  
72.167,49 3000-Transf. de Convenios  
Estaduais

**Total R\$ 221.486,93**

## 08.244.0047.2.027 - Manut. do Prog. Ajuda Cidadã

483	3.3.90.30.00	Material De Consumo
484	3.3.90.32.00	Material De Distribuicao Gratuita

6.456,37 10-RECURSOS PROPRIOS  
2.546,33 10-RECURSOS PROPRIOS

Sistema Desenvolvido pela Datta System Informática - Palmas/TO - Tel/Fax: (63) 3212-1518



# PREFEITURA MUNICIPAL DE BERNARDO SAYÃO

AVENIDA ANTONIO PESCONIO N° 378  
CENTRO  
C.N.P.J. : 25.086.596/0001-15

**Orçamento 2018**  
**Quadro de Detalhamento da Despesa**

485

3.3.90.48.00

Outros Auxílios Financeiros A Pessoa Fisica

4.856,37 10-RECURSOS PROPRIOS

**Total R\$ 13.859,07**

TOTAIS DA UNIDADE			
ATIVIDADES	1.121.390,96	DESPESAS CORRENTES	1.046.057,69
PROJETOS	160.727,20	DESPESAS DE CAPITAL	236.060,47
OPERACOES ESPECIAIS	0,00		
PESSOAL E ENCARGOS	192.839,89	TOTAL GERAL	1.282.118,16

TOTAIS DO ÓRGÃO/SECRETARIA			
ATIVIDADES	1.121.390,96	DESPESAS CORRENTES	1.046.057,69
PROJETOS	160.727,20	DESPESAS DE CAPITAL	236.060,47
OPERACOES ESPECIAIS	0,00		
PESSOAL E ENCARGOS	192.839,89	TOTAL GERAL	1.282.118,16

TOTAIS DO PODER			
ATIVIDADES	1.121.390,96	DESPESAS CORRENTES	1.046.057,69
PROJETOS	160.727,20	DESPESAS DE CAPITAL	236.060,47
	0,00		
PESSOAL E ENCARGOS	192.839,89	TOTAL GERAL	1.282.118,16

# PREFEITURA MUNICIPAL DE BERNARDO SAYÃO

AVENIDA ANTONIO PESCONIO N° 378  
CENTRO  
C.N.P.J. : 25.086.596/0001-15

**Orçamento 2018**  
**Quadro de Detalhamento da Despesa**

<b>PODER:</b> 05.00.00 - FUNDO MUNICIPAL DE SAÚDE DE BERN. SAYÃO
<b>ÓRGÃO:</b> 05.17.00 - FUNDO MUNICIPAL DE SAÚDE
<b>UNIDADE:</b> 05.17.01 - FUNDO MUNICIPAL DE SAÚDE
<b>CLASSIFICAÇÃO PROGRAMÁTICA</b>
<b>CLASSIFICAÇÃO ECONÔMICA</b>

## 10.032.0030.2.028 - Manut. do Conselho Mun. de Saúde

486	3.3.90.14.00	Diarias - Pessoal Civil	9.461,13 40-ASPS
487	3.3.90.30.00	Material De Consumo	9.146,37 40-ASPS
488	3.3.90.36.00	Outros Servicos De Terceiros - Pessoa Fisica	9.641,16 40-ASPS
489	3.3.90.39.00	Outros Servicos De Terceiros-Pessoa Juridica	9.463,34 40-ASPS
490	4.4.90.52.00	Equipamentos E Material Permanente	12.451,19 40-ASPS
			<b>Total R\$ 50.163,19</b>

## 10.122.0030.1.007 - Equip. e Mobiliario p/ Academia de Saude

492	4.4.90.52.00	Equipamentos E Material Permanente	22.192,14 40-ASPS
			<b>Total R\$ 22.192,14</b>

## 10.122.0030.1.008 - Aquisição Equipamentos p/ Laboratório

493	4.4.90.52.00	Equipamentos E Material Permanente	21.016,37 40-ASPS
494	4.4.90.52.00	Equipamentos E Material Permanente	230.000,00 498-Convênios - Saúde
			<b>Total R\$ 251.016,37</b>

## 10.122.0030.1.009 - Aquisição de Veiculos - SAÚDE

491	4.4.90.52.00	Equipamentos E Material Permanente	25.000,00 40-ASPS
			<b>Total R\$ 25.000,00</b>

## 10.122.0030.2.029 - Manutenção do Fundo Municipal de Saúde - FMS

495	3.1.90.04.00	Contratacao Por Tempo Determinado	150.000,00 40-ASPS
496	3.1.90.11.00	Vencimentos E Vantagens Fixas - Pessoal Civil	345.000,00 40-ASPS
497	3.1.90.13.00	Obrigacoes Patronais	95.000,00 40-ASPS
498	3.1.90.92.00	Despesas De Exercicios Anteriores	20.000,00 40-ASPS
499	3.3.90.14.00	Diarias - Pessoal Civil	45.000,00 40-ASPS
500	3.3.90.30.00	Material De Consumo	160.415,67 40-ASPS
501	3.3.90.32.00	Material De Distribuicao Gratuita	5.000,00 40-ASPS
502	3.3.90.33.00	Passagens E Despesas Com Locomocao	12.330,50 40-ASPS
503	3.3.90.36.00	Outros Servicos De Terceiros - Pessoa Fisica	30.000,35 40-ASPS
504	3.3.90.39.00	Outros Servicos De Terceiros-Pessoa Juridica	97.000,60 40-ASPS
505	3.3.90.47.00	Obrigacoes Tributarias E Contributivas	4.800,75 40-ASPS
506	3.3.90.48.00	Outros Auxilios Financeiros A Pessoa Fisica	12.800,60 40-ASPS
507	3.3.90.92.00	Despesas De Exercicios Anteriores	8.145,80 40-ASPS
508	4.4.90.52.00	Equipamentos E Material Permanente	12.360,50 40-ASPS
			<b>Total R\$ 997.854,77</b>

## 10.122.0032.1.010 - Const. Ampl/Reforma Predio FMS

509	4.4.90.51.00	Obras E Instalacoes	14.163,34 40-ASPS
510	4.4.90.51.00	Obras E Instalacoes	359.924,50 409-Outras Transferencias SUS -
			<b>Total R\$ 374.087,84</b>

## 10.122.0032.1.011 - CONVENIO - Construção Unid. Basica Saude

511	4.4.90.51.00	Obras E Instalacoes	25.400,50 40-ASPS
512	4.4.90.51.00	Obras E Instalacoes	82.485,49 498-Convênios - Saúde
			<b>Total R\$ 107.885,99</b>

## 10.301.0031.2.030 - Nucleo de Apoio Saúde da Família - NASF

570	3.1.90.11.00	Vencimentos E Vantagens Fixas - Pessoal Civil	64.890,36 401-Transf de Rec do SUS - Atenção
571	3.1.90.13.00	Obrigacoes Patronais	12.746,59 401-Transf de Rec do SUS - Atenção
572	3.3.90.14.00	Diarias - Pessoal Civil	2.230,31 401-Transf de Rec do SUS - Atenção
573	3.3.90.30.00	Material De Consumo	2.894,12 401-Transf de Rec do SUS - Atenção



# PREFEITURA MUNICIPAL DE BERNARDO SAYÃO

AVENIDA ANTONIO PESCONIO Nº 378  
CENTRO  
C.N.P.J. : 25.086.596/0001-15

## Orçamento 2018 Quadro de Detalhamento da Despesa

574	3.3.90.36.00	Outros Servicos De Terceiros - Pessoa Fisica
575	3.3.90.39.00	Outros Servicos De Terceiros-Pessoa Juridica

3.600,54 401-Transf de Rec do SUS - Atenção  
3.645,21 Básica  
Total R\$ 90.007,94

### 10.301.0031.2.031 - Programa Saúde na Escola - PSE

576	3.3.90.30.00	Material De Consumo
577	3.3.90.36.00	Outros Servicos De Terceiros - Pessoa Fisica
578	3.3.90.39.00	Outros Servicos De Terceiros-Pessoa Juridica

10.470,69 401-Transf de Rec do SUS - Atenção  
7.900,75 Básica  
8.460,64 401-Transf de Rec do SUS - Atenção  
Total R\$ 26.832,08

### 10.301.0031.2.032 - Manutenção da Farmacia Basica

513	3.1.90.11.00	Vencimentos E Vantagens Fixas - Pessoal Civil
514	3.1.90.13.00	Obrigacoes Patronais
515	3.1.90.92.00	Despesas De Exercicios Anteriores
516	3.1.90.92.00	Despesas De Exercicios Anteriores
517	3.3.90.14.00	Diarias - Pessoal Civil
518	3.3.90.30.00	Material De Consumo
519	3.3.90.30.00	Material De Consumo
520	3.3.90.32.00	Material De Distribuicao Gratuita
521	3.3.90.32.00	Material De Distribuicao Gratuita
522	3.3.90.36.00	Outros Servicos De Terceiros - Pessoa Fisica
523	3.3.90.39.00	Outros Servicos De Terceiros-Pessoa Juridica
524	4.4.90.52.00	Equipamentos E Material Permanente
525	4.4.90.52.00	Equipamentos E Material Permanente
526	4.4.90.52.00	Equipamentos E Material Permanente

30.000,00 40-ASPS  
6.500,50 40-ASPS  
3.250,50 40-ASPS  
4.350,00 407-Transf de Rec do SUS -  
6.470,45 Assistência Farmacêutica  
25.350,50 40-ASPS  
4.140,75 407-Transf de Rec do SUS -  
45.600,50 Assistência Farmacêutica  
36.900,75 407-Transf de Rec do SUS -  
3.460,80 Assistência Farmacêutica  
4.280,50 407-Transf de Rec do SUS -  
8.630,40 Assistência Farmacêutica  
1.360,20 407-Transf de Rec do SUS -  
22.303,50 Assistência Farmacêutica  
Total R\$ 202.599,35

### 10.301.0031.2.033 - Piso Atenção Basica - PAB FIXO / VARIAVE

527	3.1.90.11.00	Vencimentos E Vantagens Fixas - Pessoal Civil
528	3.1.90.11.00	Vencimentos E Vantagens Fixas - Pessoal Civil
529	3.1.90.13.00	Obrigacoes Patronais
530	3.1.90.13.00	Obrigacoes Patronais
531	3.3.90.14.00	Diarias - Pessoal Civil
532	3.3.90.14.00	Diarias - Pessoal Civil
533	3.3.90.30.00	Material De Consumo
534	3.3.90.30.00	Material De Consumo
535	3.3.90.36.00	Outros Servicos De Terceiros - Pessoa Fisica
536	3.3.90.36.00	Outros Servicos De Terceiros - Pessoa Fisica
537	3.3.90.39.00	Outros Servicos De Terceiros-Pessoa Juridica
538	3.3.90.39.00	Outros Servicos De Terceiros-Pessoa Juridica
539	4.4.90.52.00	Equipamentos E Material Permanente
540	4.4.90.52.00	Equipamentos E Material Permanente

43.630,60 40-ASPS  
46.809,20 401-Transf de Rec do SUS - Atenção  
8.603,50 Básica  
8.620,50 401-Transf de Rec do SUS - Atenção  
6.800,00 Básica  
4.900,00 401-Transf de Rec do SUS - Atenção  
28.950,00 Básica  
28.750,00 401-Transf de Rec do SUS - Atenção  
25.600,00 Básica  
15.450,00 401-Transf de Rec do SUS - Atenção  
5.890,00 Básica  
5.541,19 401-Transf de Rec do SUS - Atenção  
12.411,23 Básica  
54.379,20 405-Transf de Rec do SUS - Atenção  
de MAC Amb. e Hosp  
Total R\$ 296.335,42

### 10.301.0031.2.034 - Programa Agentes Comunitarios de Saúde - PACS

541	3.1.90.11.00	Vencimentos E Vantagens Fixas - Pessoal Civil
542	3.1.90.11.00	Vencimentos E Vantagens Fixas - Pessoal Civil
543	3.1.90.13.00	Obrigacoes Patronais
544	3.1.90.13.00	Obrigacoes Patronais
545	3.1.90.92.00	Despesas De Exercicios Anteriores
546	3.1.90.92.00	Despesas De Exercicios Anteriores
547	3.3.90.14.00	Diarias - Pessoal Civil
548	3.3.90.30.00	Material De Consumo
549	3.3.90.30.00	Material De Consumo
550	3.3.90.33.00	Passagens E Despesas Com Locomocao
551	3.3.90.36.00	Outros Servicos De Terceiros - Pessoa Fisica
552	3.3.90.36.00	Outros Servicos De Terceiros - Pessoa Fisica
553	3.3.90.39.00	Outros Servicos De Terceiros-Pessoa Juridica
554	3.3.90.39.00	Outros Servicos De Terceiros-Pessoa Juridica
555	4.4.90.52.00	Equipamentos E Material Permanente
556	4.4.90.52.00	Equipamentos E Material Permanente

16.541,13 40-ASPS  
135.000,00 401-Transf de Rec do SUS - Atenção  
3.200,00 Básica  
29.890,00 401-Transf de Rec do SUS - Atenção  
8.000,00 Básica  
6.700,00 401-Transf de Rec do SUS - Atenção  
5.300,00 401-Transf de Rec do SUS - Atenção  
12.350,00 Básica  
18.690,00 401-Transf de Rec do SUS - Atenção  
11.236,24 401-Transf de Rec do SUS - Atenção  
14.965,43 Básica  
12.956,24 401-Transf de Rec do SUS - Atenção  
12.463,37 Básica  
13.223,25 401-Transf de Rec do SUS - Atenção  
6.900,00 Básica  
4.870,56 401-Transf de Rec do SUS - Atenção  
Total R\$ 312.286,22



# PREFEITURA MUNICIPAL DE BERNARDO SAYÃO

AVENIDA ANTONIO PESCONIO N° 378  
CENTRO  
C.N.P.J. : 25.086.596/0001-15

## Orçamento 2018 Quadro de Detalhamento da Despesa

### 10.301.0031.2.035 - Programa Saúde da Família - PSF

557	3.1.90.11.00	Vencimentos E Vantagens Fixas - Pessoal Civil	15.460,00	40-ASPS
558	3.1.90.11.00	Vencimentos E Vantagens Fixas - Pessoal Civil	122.341,16	401-Transf de Rec do SUS - Atenção
559	3.1.90.13.00	Obrigacoes Patronais	3.092,00	BásicoPS
560	3.1.90.13.00	Obrigacoes Patronais	25.668,50	401-Transf de Rec do SUS - Atenção
561	3.1.90.92.00	Despesas De Exercicios Anteriores	3.400,00	401-Transf de Rec do SUS - Atenção
562	3.3.90.14.00	Diarias - Pessoal Civil	4.320,00	BásicoPS
563	3.3.90.14.00	Diarias - Pessoal Civil	5.680,00	401-Transf de Rec do SUS - Atenção
564	3.3.90.36.00	Outros Servicos De Terceiros - Pessoa Fisica	12.240,00	BásicoPS
565	3.3.90.36.00	Outros Servicos De Terceiros - Pessoa Fisica	14.320,00	401-Transf de Rec do SUS - Atenção
566	3.3.90.39.00	Outros Servicos De Terceiros-Pessoa Juridica	25.000,00	BásicoPS
567	3.3.90.39.00	Outros Servicos De Terceiros-Pessoa Juridica	120.000,00	401-Transf de Rec do SUS - Atenção
568	4.4.90.52.00	Equipamentos E Material Permanente	3.600,23	BásicoPS
569	4.4.90.52.00	Equipamentos E Material Permanente	4.600,55	401-Transf de Rec do SUS - Atenção
			<b>Total R\$ 359.722,44</b>	Básica

### 10.301.0032.2.036 - Programa Saúde Bucal - SAÚDE BUCAL

579	3.1.90.11.00	Vencimentos E Vantagens Fixas - Pessoal Civil	45.200,00	401-Transf de Rec do SUS - Atenção
580	3.1.90.13.00	Obrigacoes Patronais	8.950,00	401-Transf de Rec do SUS - Atenção
581	3.1.90.92.00	Despesas De Exercicios Anteriores	2.500,00	401-Transf de Rec do SUS - Atenção
582	3.3.90.14.00	Diarias - Pessoal Civil	2.000,00	401-Transf de Rec do SUS - Atenção
583	3.3.90.30.00	Material De Consumo	8.900,00	BásicoPS
584	3.3.90.30.00	Material De Consumo	7.980,00	401-Transf de Rec do SUS - Atenção
585	3.3.90.36.00	Outros Servicos De Terceiros - Pessoa Fisica	4.690,00	401-Transf de Rec do SUS - Atenção
586	3.3.90.39.00	Outros Servicos De Terceiros-Pessoa Juridica	4.900,00	BásicoPS
587	3.3.90.39.00	Outros Servicos De Terceiros-Pessoa Juridica	3.600,00	401-Transf de Rec do SUS - Atenção
588	4.4.90.52.00	Equipamentos E Material Permanente	10.550,00	BásicoPS
			<b>Total R\$ 99.270,00</b>	

### 10.304.0031.2.037 - Manutenção da Vigilância em Saúde

589	3.1.90.11.00	Vencimentos E Vantagens Fixas - Pessoal Civil	12.650,00	40-ASPS
590	3.1.90.11.00	Vencimentos E Vantagens Fixas - Pessoal Civil	22.149,97	406-Transf de Rec do SUS -
591	3.1.90.13.00	Obrigacoes Patronais	3.260,48	Vigilância em Saúde do SUS -
592	3.1.90.92.00	Despesas De Exercicios Anteriores	1.980,50	Vigilância em Saúde
593	3.1.90.92.00	Despesas De Exercicios Anteriores	2.600,00	406-Transf de Rec do SUS -
594	3.3.90.14.00	Diarias - Pessoal Civil	3.700,00	Vigilância em Saúde do SUS -
595	3.3.90.30.00	Material De Consumo	4.456,67	Vigilância em Saúde
596	3.3.90.30.00	Material De Consumo	3.356,58	406-Transf de Rec do SUS -
597	3.3.90.36.00	Outros Servicos De Terceiros - Pessoa Fisica	3.636,67	Vigilância em Saúde do SUS -
598	3.3.90.39.00	Outros Servicos De Terceiros-Pessoa Juridica	4.695,43	Vigilância em Saúde do SUS -
599	4.4.90.52.00	Equipamentos E Material Permanente	8.760,58	Vigilância em Saúde
600	4.4.90.52.00	Equipamentos E Material Permanente	5.121,47	406-Transf de Rec do SUS -
			<b>Total R\$ 76.368,99</b>	Vigilância em Saúde

### 10.305.0031.2.038 - Manutenção da Vigilância Epidemiológica

601	3.1.90.11.00	Vencimentos E Vantagens Fixas - Pessoal Civil	20.121,92	406-Transf de Rec do SUS -
602	3.1.90.13.00	Obrigacoes Patronais	4.429,06	Vigilância em Saúde do SUS -
603	3.1.90.92.00	Despesas De Exercicios Anteriores	1.230,36	Vigilância em Saúde
604	3.1.90.92.00	Despesas De Exercicios Anteriores	2.216,32	406-Transf de Rec do SUS -
605	3.3.90.14.00	Diarias - Pessoal Civil	3.700,00	Vigilância em Saúde do SUS -
606	3.3.90.30.00	Material De Consumo	4.486,56	Vigilância em Saúde
607	3.3.90.30.00	Material De Consumo	3.356,58	406-Transf de Rec do SUS -
608	3.3.90.36.00	Outros Servicos De Terceiros - Pessoa Fisica	3.636,67	Vigilância em Saúde do SUS -
609	3.3.90.39.00	Outros Servicos De Terceiros-Pessoa Juridica	4.695,43	Vigilância em Saúde do SUS -
610	4.4.90.52.00	Equipamentos E Material Permanente	3.560,32	Vigilância em Saúde
611	4.4.90.52.00	Equipamentos E Material Permanente	4.260,25	406-Transf de Rec do SUS -
			<b>Total R\$ 55.693,47</b>	Vigilância em Saúde

TOTAIS DA UNIDADE			
ATIVIDADES	2.567.132,42	DESPESAS CORRENTES	2.391.012,24
PROJETOS	780.182,34	DESPESAS DE CAPITAL	956.302,52
OPERACOES ESPECIAIS	0,00		
PESSOAL E ENCARGOS	1.335.983,15	TOTAL GERAL	3.347.314,76



# PREFEITURA MUNICIPAL DE BERNARDO SAYÃO

AVENIDA ANTONIO PESCONIO Nº 378  
CENTRO  
C.N.P.J. : 25.086.596/0001-15

**Orçamento 2018**  
**Quadro de Detalhamento da Despesa**

<b>TOTAIS DO ÓRGÃO/SECRETARIA</b>			
ATIVIDADES	2.567.132,42	DESpesas CORRENTES	2.391.012,24
PROJETOS	780.182,34	DESpesas DE CAPITAL	956.302,52
OPERACOES ESPECIAIS	0,00		
PESSOAL E ENCARGOS	1.335.983,15	TOTAL GERAL	3.347.314,76

<b>TOTAIS DO PODER</b>			
ATIVIDADES	2.567.132,42	DESpesas CORRENTES	2.391.012,24
PROJETOS	780.182,34	DESpesas DE CAPITAL	956.302,52
	0,00		
PESSOAL E ENCARGOS	1.335.983,15	TOTAL GERAL	3.347.314,76



# PREFEITURA MUNICIPAL DE BERNARDO SAYÃO

AVENIDA ANTONIO PESCONIO Nº 378  
CENTRO  
C.N.P.J. : 25.086.596/0001-15

**Orçamento 2018**  
**Quadro de Detalhamento da Despesa**

<b>PODER:</b> 06.00.00 - FUNDO MUNICIPAL DE EDUCAÇÃO FME
<b>ÓRGÃO:</b> 06.18.00 - FUNDO MUNICIPAL DE EDUCAÇÃO FME
<b>UNIDADE:</b> 06.18.01 - FUNDO MUNICIPAL DE EDUCAÇÃO FME
<b>CLASSIFICAÇÃO PROGRAMÁTICA</b>
<b>CLASSIFICAÇÃO ECONÔMICA</b>

## 12.122.0060.2.039 - Manutenção do Fundo Mul. Educação FME

612	3.1.90.11.00	Vencimentos E Vantagens Fixas - Pessoal Civil	86.412,23 20-MDE
613	3.1.90.13.00	Obrigacoes Patronais	16.471,16 20-MDE
614	3.1.90.92.00	Despesas De Exercicios Anteriores	22.457,12 20-MDE
615	3.3.90.14.00	Diarias - Pessoal Civil	12.003,27 20-MDE
616	3.3.90.30.00	Material De Consumo	22.453,37 20-MDE
617	3.3.90.32.00	Material De Distribuicao Gratuita	14.532,28 20-MDE
618	3.3.90.33.00	Passagens E Despesas Com Locomocao	16.452,13 20-MDE
619	3.3.90.36.00	Outros Servicos De Terceiros - Pessoa Fisica	18.412,27 20-MDE
620	3.3.90.39.00	Outros Servicos De Terceiros-Pessoa Juridica	72.457,47 20-MDE
621	4.4.90.51.00	Obras E Instalacoes	22.141,19 20-MDE
622	4.4.90.52.00	Equipamentos E Material Permanente	16.524,49 20-MDE
			<b>Total R\$ 320.316,98</b>

## 12.128.0060.2.040 - Programa/Capacitação de Servidores

623	3.3.90.30.00	Material De Consumo	14.652,23 20-MDE
624	3.3.90.36.00	Outros Servicos De Terceiros - Pessoa Fisica	16.541,17 20-MDE
625	3.3.90.39.00	Outros Servicos De Terceiros-Pessoa Juridica	14.652,23 20-MDE
			<b>Total R\$ 45.845,63</b>

## 12.306.0060.2.041 - Programa Alimentação Escolar PNAE/PNAC

626	3.3.90.30.00	Material De Consumo	266.567,77 202-Transf Diretas do FNDE - PNAE
627	3.3.90.92.00	Despesas De Exercicios Anteriores	12.412,23 202-Transf Diretas do FNDE - PNAE
			<b>Total R\$ 278.980,00</b>

## 12.361.0060.1.012 - Constr/Ampl/Unidades Escolares

628	4.4.90.51.00	Obras E Instalacoes	31.456,67 20-MDE
629	4.4.90.51.00	Obras E Instalacoes	42.652,32 31-FUNDEB 40%
630	4.4.90.51.00	Obras E Instalacoes	22.457,49 298-Convênios - Educação
			<b>Total R\$ 96.566,48</b>

## 12.361.0060.1.013 - Aquisição/Veiculo Transporte Escolar

631	4.4.90.52.00	Equipamentos E Material Permanente	26.541,19 20-MDE
632	4.4.90.52.00	Equipamentos E Material Permanente	46.352,15 31-FUNDEB 40%
633	4.4.90.52.00	Equipamentos E Material Permanente	70.532,24 298-Convênios - Educação
			<b>Total R\$ 143.425,58</b>

## 12.361.0060.2.042 - Manutenção do FUNDEB 40%

638	3.1.90.04.00	Contratacao Por Tempo Determinado	26.411,19 31-FUNDEB 40%
639	3.1.90.11.00	Vencimentos E Vantagens Fixas - Pessoal Civil	964.784,16 31-FUNDEB 40%
640	3.1.90.13.00	Obrigacoes Patronais	216.541,13 31-FUNDEB 40%
641	3.1.90.92.00	Despesas De Exercicios Anteriores	52.487,49 31-FUNDEB 40%
642	3.3.90.14.00	Diarias - Pessoal Civil	14.652,23 31-FUNDEB 40%
643	3.3.90.30.00	Material De Consumo	42.563,37 31-FUNDEB 40%
644	3.3.90.33.00	Passagens E Despesas Com Locomocao	12.112,31 31-FUNDEB 40%
645	3.3.90.36.00	Outros Servicos De Terceiros - Pessoa Fisica	22.156,64 31-FUNDEB 40%
646	3.3.90.39.00	Outros Servicos De Terceiros-Pessoa Juridica	42.657,47 31-FUNDEB 40%
647	3.3.90.92.00	Despesas De Exercicios Anteriores	14.563,34 31-FUNDEB 40%
648	4.4.90.52.00	Equipamentos E Material Permanente	16.457,76 31-FUNDEB 40%
			<b>Total R\$ 1.425.387,09</b>

## 12.361.0060.2.043 - Complementação Ensino Fundamental 5% MDE

649	3.1.90.11.00	Vencimentos E Vantagens Fixas - Pessoal Civil	48.471,16 20-MDE
650	3.1.90.13.00	Obrigacoes Patronais	16.785,49 20-MDE



# PREFEITURA MUNICIPAL DE BERNARDO SAYÃO

AVENIDA ANTONIO PESCONIO Nº 378  
CENTRO  
C.N.P.J. : 25.086.596/0001-15

## Orçamento 2018 Quadro de Detalhamento da Despesa

651	3.1.90.92.00	Despesas De Exercicios Anteriores	12.411,23	20-MDE
652	3.3.90.14.00	Diarias - Pessoal Civil	12.456,35	20-MDE
653	3.3.90.30.00	Material De Consumo	40.652,34	20-MDE
654	3.3.90.32.00	Material De Distribuicao Gratuita	9.112,34	20-MDE
655	3.3.90.33.00	Passagens E Despesas Com Locomocao	9.145,26	20-MDE
656	3.3.90.36.00	Outros Servicos De Terceiros - Pessoa Fisica	26.542,17	20-MDE
657	3.3.90.39.00	Outros Servicos De Terceiros-Pessoa Juridica	44.657,47	20-MDE
658	4.4.90.52.00	Equipamentos E Material Permanente	12.562,32	20-MDE

**Total R\$ 232.796,13**

### 12.361.0060.2.044 - Cota-Parte do Salário Educação QSE

659	3.3.90.14.00	Diarias - Pessoal Civil	17.520,31	200-Transferências do Salário-Educação
660	3.3.90.30.00	Material De Consumo	22.719,32	200-Transferências do Salário-Educação
661	3.3.90.36.00	Outros Servicos De Terceiros - Pessoa Fisica	24.519,36	200-Transferências do Salário-Educação
662	3.3.90.39.00	Outros Servicos De Terceiros-Pessoa Juridica	22.591,21	200-Transferências do Salário-Educação
663	3.3.90.92.00	Despesas De Exercicios Anteriores	20.479,39	200-Transferências do Salário-Educação
664	4.4.90.52.00	Equipamentos E Material Permanente	20.608,52	200-Transferências do Salário-Educação

**Total R\$ 128.438,11**

### 12.361.0060.2.045 - Programa Transporte Escolar PNAT/PNATE

665	3.3.90.30.00	Material De Consumo	40.563,34	20-MDE
666	3.3.90.30.00	Material De Consumo	42.156,34	31-FUNDEB 40%
667	3.3.90.30.00	Material De Consumo	180.341,13	203-Transf Diretas do FNDE - PNATE
668	3.3.90.30.00	Material De Consumo	21.874,47	298-Convênios - Educação
669	3.3.90.36.00	Outros Servicos De Terceiros - Pessoa Fisica	14.624,25	20-MDE
670	3.3.90.36.00	Outros Servicos De Terceiros - Pessoa Fisica	16.478,68	31-FUNDEB 40%
671	3.3.90.36.00	Outros Servicos De Terceiros - Pessoa Fisica	43.938,34	203-Transf Diretas do FNDE - PNATE
672	3.3.90.36.00	Outros Servicos De Terceiros - Pessoa Fisica	10.522,31	298-Convênios - Educação
673	3.3.90.39.00	Outros Servicos De Terceiros-Pessoa Juridica	23.410,79	20-MDE
674	3.3.90.39.00	Outros Servicos De Terceiros-Pessoa Juridica	44.908,81	31-FUNDEB 40%
675	3.3.90.39.00	Outros Servicos De Terceiros-Pessoa Juridica	50.945,03	203-Transf Diretas do FNDE - PNATE
676	3.3.90.39.00	Outros Servicos De Terceiros-Pessoa Juridica	29.563,37	298-Convênios - Educação

**Total R\$ 519.326,86**

### 12.361.0060.2.046 - Manutenção do FUNDEB 60%

634	3.1.90.04.00	Contratacao Por Tempo Determinado	26.452,14	30-FUNDEB
635	3.1.90.11.00	Vencimentos E Vantagens Fixas - Pessoal Civil	1.945.263,34	30-FUNDEB
636	3.1.90.13.00	Obrigacoes Patronais	426.852,14	30-FUNDEB
637	3.1.90.92.00	Despesas De Exercicios Anteriores	126.452,19	30-FUNDEB

**Total R\$ 2.525.019,81**

### 12.365.0060.2.048 - Manutenção Creche Tempo Integral

677	3.3.90.30.00	Material De Consumo	11.199,02	298-Convênios - Educação
678	3.3.90.36.00	Outros Servicos De Terceiros - Pessoa Fisica	10.542,11	298-Convênios - Educação
679	3.3.90.39.00	Outros Servicos De Terceiros-Pessoa Juridica	14.657,41	298-Convênios - Educação
680	4.4.90.52.00	Equipamentos E Material Permanente	10.452,57	298-Convênios - Educação

**Total R\$ 46.851,11**

### 12.366.0060.2.049 - Programa Jovens e Adultos EJA FUNDEB

681	3.1.90.11.00	Vencimentos E Vantagens Fixas - Pessoal Civil	32.146,52	30-FUNDEB
682	3.1.90.13.00	Obrigacoes Patronais	14.523,39	30-FUNDEB
683	3.1.90.92.00	Despesas De Exercicios Anteriores	6.485,49	30-FUNDEB
684	3.3.90.30.00	Material De Consumo	9.146,37	31-FUNDEB 40%
685	3.3.90.36.00	Outros Servicos De Terceiros - Pessoa Fisica	9.623,17	31-FUNDEB 40%
686	3.3.90.39.00	Outros Servicos De Terceiros-Pessoa Juridica	9.163,34	31-FUNDEB 40%
687	4.4.90.52.00	Equipamentos E Material Permanente	9.123,34	31-FUNDEB 40%

**Total R\$ 90.211,62**

# PREFEITURA MUNICIPAL DE BERNARDO SAYÃO

AVENIDA ANTONIO PESCONIO Nº 378  
CENTRO  
C.N.P.J. : 25.086.596/0001-15

**Orçamento 2018**  
**Quadro de Detalhamento da Despesa**

TOTAIS DA UNIDADE			
ATIVIDADES	5.613.173,34	DESPESAS CORRENTES	5.505.303,15
PROJETOS	239.992,06	DESPESAS DE CAPITAL	347.862,25
OPERACOES ESPECIAIS	0,00		
PESSOAL E ENCARGOS	4.041.407,57	TOTAL GERAL	5.853.165,40

TOTAIS DO ÓRGÃO/SECRETARIA			
ATIVIDADES	5.613.173,34	DESPESAS CORRENTES	5.505.303,15
PROJETOS	239.992,06	DESPESAS DE CAPITAL	347.862,25
OPERACOES ESPECIAIS	0,00		
PESSOAL E ENCARGOS	4.041.407,57	TOTAL GERAL	5.853.165,40

TOTAIS DO PODER			
ATIVIDADES	5.613.173,34	DESPESAS CORRENTES	5.505.303,15
PROJETOS	239.992,06	DESPESAS DE CAPITAL	347.862,25
	0,00		
PESSOAL E ENCARGOS	4.041.407,57	TOTAL GERAL	5.853.165,40

TOTAIS DO ORÇAMENTO			
ATIVIDADES	16.156.006,83	DESPESAS CORRENTES	15.016.101,38
PROJETOS	2.837.954,70	DESPESAS DE CAPITAL	3.942.206,04
OPERACOES ESPECIAIS	0,00		
PESSOAL E ENCARGOS	7.386.422,97	TOTAL GERAL	18.993.961,53



PREFEITURA MUNICIPAL DE BERNARDO SAYÃO

P.P.A. 2018 / 2021

AVENIDA ANTONIO PESCONIO Nº 378  
CENTRO  
C.N.P.J. : 25.086.596/0001-15

Anexo II.3 - Regionalização do Programa

**PROGRAMA: 9999 - RESERVA DE CONTINGENCIA**

Projeto Atividade	Denominação	Quantidade / Valor				Total	
		Qtd	Valor	Qtd	Valor	Qtd	Valor
9001	Reserva de Contingência		0,00		0,00		0,00
Totais :		0	0,00	0	0,00	0	0,00

PREFEITURA MUNICIPAL DE BERNARDO SAYÃO

P.P.A. 2018 / 2021

AVENIDA ANTONIO PESCONIO Nº 378  
CENTRO  
C.N.P.J. : 25.086.596/0001-15

Anexo II.2 - Detalhamento do Programa

**PROGRAMA: 0001 - AÇÕES LEGISLATIVA**

Códigos	SF	Cód.	Projeto / Atividade Denominação	Produto / Serviço	FNT	Meta Física					Recursos				
						2018	2019	2020	2021	TOTAL	2018	2019	2020	2021	TOTAL
01	031	1001	Obras na Câmara Municipal	META AÇAO EM %	010	100	100	100	100	400	53.650,00	54.883,95	56.420,70	58.226,16	223.180,81
01	031	1002	EquipMat. Permanente Câmara Municipal	META AÇAO EM %	010	100	100	100	100	400	21.460,00	21.953,58	22.568,28	23.290,47	89.272,33
01	031	2001	Manutenção da Câmara Municipal	META AÇAO EM %	010	100	100	100	100	400	656.932,06	672.041,50	690.858,66	712.966,14	2.732.798,36
F=Função, SF=Sub-função						<b>Valor Total :</b>					732.042,06	748.879,03	769.847,64	794.482,77	3.045.251,50



PREFEITURA MUNICIPAL DE BERNARDO SAYÃO

P.P.A. 2018 / 2021

AVENIDA ANTONIO PESCONIO Nº 378  
CENTRO  
C.N.P.J. : 25.086.596/0001-15

Anexo II.2 - Detalhamento do Programa

**PROGRAMA: 0002 - Modernização do Gabinete da Prefeito**

Códigos	Projeto / Atividade		Produto / Serviço	FNT	Meta Fisica					Recursos								
	SF	Cód. d.			Denominação	2018	2019	2020	2021	2018	2019	2020	2021	TOTAL				
04	122	1003	Aquisição de Veículo de Representação do Executivo	010	100	100	100	100	20.785,47	21.263,54	21.858,91	22.558,40	86.466,32					
04	092	2002	Manutenção das Atividades Jurídicas	010	100	100	100	100	164.420,72	168.202,40	172.912,06	178.445,25	683.980,43					
04	122	2003	Recepção/Festividades Cívicas e Comemorações	010	100	100	100	100	48.291,07	49.401,76	50.785,01	52.410,13	200.887,97					
04	122	2004	Manutenção do Gabinete da Prefeita	010	100	100	100	100	283.517,37	290.038,27	298.159,39	307.700,44	1.179.415,47					
04	124	2016	Manutenção do Depart. Controle Interno	010	100	100	100	100	136.421,04	139.558,72	143.486,37	148.057,29	567.503,42					
F=Função, SF=Sub-Função									Valor Total :					653.435,67	668.464,69	687.181,74	709.171,51	2.718.253,61

PREFEITURA MUNICIPAL DE BERNARDO SAYÃO

P.P.A. 2018 / 2021

AVENIDA ANTONIO PESCONIO Nº 378  
CENTRO  
C.N.P.J. : 25.086.596/0001-15

Anexo II.2 - Detalhamento do Programa

**PROGRAMA: 0006 - Administração Financeira**

Códigos	Projeto / Atividade		Produto / Serviço	FNT	Meta Física					Recursos				
	SF	Cód.			2018	2019	2020	2021	2018	2019	2020	2021	TOTAL	
04	122	2007	Manutenção/Departamento de Contabilidade	010	100	100	100	100	100	110.784,74	113.332,78	116.506,10	120.234,30	460.857,92
04	123	2011	Manutenção da Coletoria Municipal	010	100	100	100	100	100	105.405,61	107.829,94	110.849,18	114.396,35	438.481,08
04	123	2012	Manutenção de Sec. Mun. de Finanças	010	100	100	100	100	100	154.959,06	158.523,13	162.961,77	168.176,54	644.620,50
04	123	2013	Sentenças Judiciais/ PRECATORIOS	010	100	100	100	100	100	60.785,49	62.183,56	63.924,70	65.970,29	252.864,04
F=Função, SF=Sub-função										<b>Valor Total :</b>				
										<b>431.934,90</b>	<b>441.869,41</b>	<b>454.241,75</b>	<b>468.777,48</b>	<b>1.796.823,54</b>



PREFEITURA MUNICIPAL DE BERNARDO SAYÃO

P.P.A. 2018 / 2021

AVENIDA ANTONIO PESCONIO Nº 378

CENTRO

C.N.P.J. : 25.086.596/0001-15

Anexo II.2 - Detalhamento do Programa

**PROGRAMA: 0007 - Apoio a tecnol. da Inform. e Comunicação**

Códigos	Projeto / Atividade	Denominação	Produto / Serviço	FNT	Meta Física					Recursos									
					2018	2019	2020	2021	2018	2019	2020	2021	TOTAL						
F	SF	Cód.																	
04	126	2017	Manut. do Departamento de Informática	META ACAO EM %	010	100	100	100	100	100	100	100	100	100	100	100	100	100	
24	722	2083	Manutenção dos Serviços Postais	META ACAO EM %	010	100	100	100	100	100	100	100	100	100	100	100	100	100	
24	722	2084	Manutenção dos Serviços de Telecomunicações	META ACAO EM %	010	100	100	100	100	100	100	100	100	100	100	100	100	100	
F=Função, SF=Sub-função										Valor Total :					170.305,02	174.222,03	179.100,26	184.831,46	708.458,77

PREFEITURA MUNICIPAL DE BERNARDO SAYÃO

P.P.A. 2018 / 2021

AVENIDA ANTONIO PESCONIO Nº 378  
CENTRO  
C.N.P.J. : 25.086.596/0001-15

Anexo II.2 - Detalhamento do Programa

**PROGRAMA: 0011 - Apoio e Modernização da Administração**

Códigos	Projeto / Atividade		Produto / Serviço	FNT	Meta Física					Recursos				
	F	SF			Cód.	Denominação	2018	2019	2020	2021	2018	2019	2020	2021
04	122	1004	Const.Ampliação do Prédio da Prefeitura	META ACAO EM %	010	100	100	100	100	40.457,41	41.387,93	42.546,79	43.908,29	168.300,42
F=Função, SF=Sub-função										Valor Total :				
										40.457,41	41.387,93	42.546,79	43.908,29	168.300,42



PREFEITURA MUNICIPAL DE BERNARDO SAYÃO

P.P.A. 2018 / 2021

AVENIDA ANTONIO PESCONIO Nº 378  
CENTRO  
C.N.P.J. : 25.086.596/0001-15

Anexo II.2 - Detalhamento do Programa

**PROGRAMA: 0030 - Atendimento Geral à Saúde**

Códigos	SF	Cód.	Projeto / Atividade	Denominação	Produto / Serviço	FNT	Meta Física					Recursos							
							2018	2019	2020	2021	2018	2019	2020	2021	TOTAL				
10	122	1007	Equip. e Mobiliário p/ Academia de Saúde	META AÇAO EM %	040	100	100	100	100	22.192,14	22.702,56	23.338,23	24.085,05	92.317,98					
10	122	1008	Aquisição Equipamentos p/ Laboratório	META AÇAO EM %	040	100	100	100	100	21.016,37	21.499,75	22.101,74	22.809,00	87.426,86					
10	122	1008	Aquisição Equipamentos p/ Laboratório	META AÇAO EM %	498	100	100	100	100	230.000,00	235.290,00	241.878,12	249.618,22	956.786,34					
10	122	1009	Aquisição de Veículos - SAÚDE	META AÇAO EM %	040	100	100	100	100	25.000,00	25.575,00	26.291,10	27.132,42	103.998,52					
17	512	1020	Const/Ampl/Rede Saneamento Básico	META AÇAO EM %	010	100	100	100	100	22.632,14	23.152,68	23.800,95	24.562,58	94.148,35					
17	512	1020	Const/Ampl/Rede Saneamento Básico	META AÇAO EM %	2000	100	100	100	100	36.541,13	37.381,58	38.428,26	39.657,96	152.008,93					
17	512	1020	Const/Ampl/Rede Saneamento Básico	META AÇAO EM %	3000	100	100	100	100	18.452,37	18.876,77	19.405,32	20.026,29	76.760,75					
10	032	2028	Manut. do Conselho Mun. de Saúde	META AÇAO EM %	040	100	100	100	100	50.163,19	51.316,94	52.753,82	54.441,94	208.675,89					
10	122	2029	Manutenção do Fundo Municipal de Saúde - FMS	META AÇAO EM %	040	100	100	100	100	997.854,77	1.020.805,43	1.049.387,98	1.082.968,40	4.151.016,58					
17	512	2062	Manutenção do Sistema de Saneamento Básico	META AÇAO EM %	010	100	100	100	100	51.400,06	52.582,26	54.054,56	55.784,31	213.821,19					
F=Função, SF=Sub-função										Valor Total :					1.475.252,17	1.509.182,97	1.551.440,08	1.601.086,17	6.136.961,39

PREFEITURA MUNICIPAL DE BERNARDO SAYÃO

P.P.A. 2018 / 2021

AVENIDA ANTONIO PESCONIO Nº 378  
CENTRO  
C.N.P.J. : 25.086.596/0001-15

Anexo II.2 - Detalhamento do Programa

**PROGRAMA: 0031 - Atendimento aos Prog. Nacionais de Saúde**

Códigos	SF	Cód.	Projeto / Atividade Denominação	Produto / Serviço	FNT	Meta Física					Recursos				
						2018	2019	2020	2021	2018	2019	2020	2021	TOTAL	
10	301	2030	Núcleo de Apoio Saúde da Família - NASF	META AÇAO EM %	401	100	100	100	100	90.007,13	92.077,29	94.655,46	97.664,43	374.424,31	
10	301	2031	Programa Saúde na Escola - PSE	META AÇAO EM %	401	100	100	100	100	26.832,08	27.449,22	28.217,80	29.120,77	111.619,87	
10	301	2032	Manutenção da Farmácia Básica	META AÇAO EM %	040	100	100	100	100	129.263,65	132.236,71	135.939,34	140.289,40	537.729,10	
10	301	2032	Manutenção da Farmácia Básica	META AÇAO EM %	407	100	100	100	100	51.032,20	52.205,94	53.667,71	55.385,07	212.290,92	
10	301	2032	Manutenção da Farmácia Básica	META AÇAO EM %	409	100	100	100	100	22.303,50	22.816,48	23.455,34	24.205,91	92.781,23	
10	301	2033	Piso Atenção Básica - PAB FIXO / VARIÁVE	META AÇAO EM %	040	100	100	100	100	131.885,33	134.918,69	138.696,42	143.134,70	548.635,14	
10	301	2033	Piso Atenção Básica - PAB FIXO / VARIÁVE	META AÇAO EM %	401	100	100	100	100	110.070,89	112.602,52	115.755,39	119.459,56	457.888,36	
10	301	2033	Piso Atenção Básica - PAB FIXO / VARIÁVE	META AÇAO EM %	405	100	100	100	100	54.379,20	55.629,92	57.187,56	59.017,56	226.214,24	
10	301	2034	Programa Agentes Comunitários de Saúde - PACS	META AÇAO EM %	040	100	100	100	100	74.419,93	76.131,59	78.263,27	80.767,70	309.582,49	
10	301	2034	Programa Agentes Comunitários de Saúde - PACS	META AÇAO EM %	401	100	100	100	100	237.866,29	243.337,21	250.150,66	258.155,48	989.509,64	
10	301	2035	Programa Saúde da Família - PSF	META AÇAO EM %	040	100	100	100	100	63.712,23	65.177,61	67.002,58	69.146,67	265.039,09	
10	301	2035	Programa Saúde da Família - PSF	META AÇAO EM %	401	100	100	100	100	296.010,21	302.818,44	311.297,36	321.258,88	1.231.384,89	
10	304	2037	Manutenção da Vigilância em Saúde	META AÇAO EM %	040	100	100	100	100	27.847,75	28.488,25	29.285,92	30.223,07	115.844,99	
10	304	2037	Manutenção da Vigilância em Saúde	META AÇAO EM %	406	100	100	100	100	48.520,60	49.636,57	51.026,40	52.659,24	201.842,81	
10	305	2038	Manutenção da Vigilância Epidemiológica	META AÇAO EM %	040	100	100	100	100	9.277,24	9.490,62	9.756,35	10.068,56	38.592,77	
10	305	2038	Manutenção da Vigilância Epidemiológica	META AÇAO EM %	406	100	100	100	100	46.416,23	47.483,80	48.813,35	50.375,38	193.086,76	
F=Função. SF=Sub-função						<b>Valor Total :</b>					<b>1.419.844,46</b>	<b>1.452.500,86</b>	<b>1.493.170,91</b>	<b>1.540.992,38</b>	<b>5.906.468,61</b>



PREFEITURA MUNICIPAL DE BERNARDO SAYÃO

AVENIDA ANTONIO PESCONIO Nº 378  
CENTRO

C.N.P.J. : 25.086.596/0001-15

P.P.A. 2018 / 2021

Anexo II.2 - Detalhamento do Programa

PROGRAMA: 0032 - Estruturação da Saúde

Códigos	F	SF	Cód.	Projeto / Atividade Denominação	Produto / Serviço	FNT	Meta Física					Recursos				
							2018	2019	2020	2021	2018	2019	2020	2021	TOTAL	
10	122	1010	1010	Const.Vamp/Reforma Predio FMS	META ACAAO EM %	040	100	100	100	100	14.163,34	14.489,10	14.894,79	15.371,42	58.918,65	
10	122	1010	1010	Const.Vamp/Reforma Predio FMS	META ACAAO EM %	409	100	100	100	100	359.924,50	368.202,76	378.512,44	390.624,84	1.497.264,54	
10	122	1011	1011	CONVENIO - Construção Unid. Basica Saude	META ACAAO EM %	040	100	100	100	100	25.400,50	25.984,71	26.712,28	27.567,08	105.664,57	
10	122	1011	1011	CONVENIO - Construção Unid. Basica Saude	META ACAAO EM %	498	100	100	100	100	82.485,49	84.382,66	86.745,37	89.521,22	343.134,74	
10	301	2036	2036	Programa Saúde Bucal - SAÚDE BUCAL	META ACAAO EM %	040	100	100	100	100	24.350,00	24.910,05	25.607,53	26.426,97	101.294,55	
10	301	2036	2036	Programa Saúde Bucal - SAÚDE BUCAL	META ACAAO EM %	401	100	100	100	100	74.920,00	76.643,16	78.789,17	81.310,42	311.662,75	
F=Função, SF=Sub-função							Valor Total :					581.243,83	594.612,44	611.261,58	630.821,95	2.417.939,80

PREFEITURA MUNICIPAL DE BERNARDO SAYÃO

P.P.A. 2018 / 2021

AVENIDA ANTONIO PESCONIO Nº 378

CENTRO

C.N.P.J. : 25.086.596/0001-15

Anexo II.2 - Detalhamento do Programa

**PROGRAMA: 0042 - Atendimento aos Prog. Mun. assist.Social**

Códigos	F	SF	Cód.	Projeto / Atividade	Denominação	Produto / Serviço	FNT	Meta Física					Recursos							
								2018	2019	2020	2021	2018	2019	2020	2021	TOTAL				
08	242	2022	2022	Manutenção do Programa Bolsa Família		META AÇAO EM %	010	100	100	100	100	27.316,71	27.944,99	28.727,45	29.646,73	113.635,88				
08	242	2022	2022	Manutenção do Programa Bolsa Família		META AÇAO EM %	700	100	100	100	100	113.438,77	116.047,86	119.297,20	123.114,71	471.898,54				
08	243	2023	2023	SERV. DE CONVIVENCIA/ FORTALEC. VINCULOS		META AÇAO EM %	010	100	100	100	100	30.798,12	31.506,48	32.388,66	33.425,10	128.118,36				
08	243	2023	2023	SERV. DE CONVIVENCIA/ FORTALEC. VINCULOS		META AÇAO EM %	700	100	100	100	100	77.729,25	79.517,02	81.743,50	84.359,29	323.349,06				
08	243	2023	2023	SERV. DE CONVIVENCIA/ FORTALEC. VINCULOS		META AÇAO EM %	3000	100	100	100	100	14.023,37	14.345,91	14.747,59	15.219,52	58.336,39				
08	243	2024	2024	Manutenção do CRASVOLANTE		META AÇAO EM %	010	100	100	100	100	31.835,11	32.567,32	33.479,20	34.550,54	132.432,17				
08	243	2024	2024	Manutenção do CRASVOLANTE		META AÇAO EM %	700	100	100	100	100	97.841,74	100.092,10	102.894,68	106.187,31	407.015,83				
08	243	2025	2025	Manutenção do I.G.D - SUAS		META AÇAO EM %	010	100	100	100	100	76.395,80	78.152,90	80.341,18	82.912,10	317.801,98				
08	243	2025	2025	Manutenção do I.G.D - SUAS		META AÇAO EM %	700	100	100	100	100	165.751,37	169.563,65	174.311,43	179.889,40	689.515,85				
08	244	2026	2026	Programa ao Atendimento Pão/Leite		META AÇAO EM %	010	100	100	100	100	26.382,38	26.989,17	27.744,87	28.632,71	109.749,13				
08	244	2026	2026	Programa ao Atendimento Pão/Leite		META AÇAO EM %	3000	100	100	100	100	195.104,45	199.591,85	205.180,42	211.746,20	811.622,92				
F=Função, SF=Sub-função											Valor Total :					856.617,07	876.319,25	900.856,18	929.683,61	3.563.476,11



PREFEITURA MUNICIPAL DE BERNARDO SAYÃO

P.P.A. 2018 / 2021

AVENIDA ANTONIO PESCONIO Nº 378  
CENTRO  
C.N.P.J. : 25.086.596/0001-15

Anexo II.2 - Detalhamento do Programa

**PROGRAMA: 0046 - Minha Casa minha Dignidade**

Códigos	F	SF	Cód.	Projeto / Atividade Denominação	Produto / Serviço	FNT	Meta Física					Recursos				
							2018	2019	2020	2021	2018	2019	2020	2021	TOTAL	
16		482	1019	Construção de moradias populares	META AÇAO EM %	010	100	100	100	100	22.116,67	22.625,35	23.258,86	24.003,15	92.004,03	
16		482	1019	Construção de moradias populares	META AÇAO EM %	2000	100	100	100	100	65.296,81	66.798,64	68.669,00	70.866,41	271.630,86	
16		482	1019	Construção de moradias populares	META AÇAO EM %	3000	100	100	100	100	14.635,27	14.971,88	15.391,09	15.883,61	60.881,85	
16		482	2061	Manutenção da Secretaria de Habitação	META AÇAO EM %	010	100	100	100	100	90.892,41	92.982,94	95.586,46	98.645,22	378.107,03	
F=Função, SF=Sub-função											<b>Valor Total :</b>					
											192.941,16	197.378,81	202.905,41	209.398,39	802.623,77	

PREFEITURA MUNICIPAL DE BERNARDO SAYÃO

AVENIDA ANTONIO PESCONIO Nº 378  
CENTRO  
C.N.P.J. : 25.086.596/0001-15

P.P.A. 2018 / 2021

Anexo II.2 - Detalhamento do Programa

**PROGRAMA: 0047 - Ajuda Cidadã**

Códigos	Projeto / Atividade		Produto / Serviço	FNT	Meta Física					Recursos				
	F	SF			Cód.	Denominação	2018	2019	2020	2021	2018	2019	2020	2021
08	244	2027	Manut. do Prog. Ajuda Cidadã	META AÇAO EM %	010	100	100	100	100	13.859,07	14.177,83	14.574,81	15.041,20	57.652,91
F=Função, SF=Sub-Função					Valor Total :									
						13.859,07	14.177,83	14.574,81	15.041,20	57.652,91				



PREFEITURA MUNICIPAL DE BERNARDO SAYÃO

P.P.A. 2018 / 2021

AVENIDA ANTONIO PESCONIO Nº 378  
CENTRO  
C.N.P.J. : 25.086.596/0001-15

Anexo II.2 - Detalhamento do Programa

**PROGRAMA: 0050 - Aperfeiçoamento dos serv. Urbanos**

Códigos	F	SF	Cód.	Projeto / Atividade Denominação	Produto / Serviço	FNT	Meta Física					Recursos				
							2018	2019	2020	2021	Total	2018	2019	2020	2021	TOTAL
15		452	2059	Manutenção do Depto. de Serviços Urbanos	META AÇAO EM %	010	100	100	100	100	400	169.776,99	173.681,86	178.544,95	184.258,39	706.262,19
15		452	2059	Manutenção do Depto. de Serviços Urbanos	META AÇAO EM %	070	100	100	100	100	400	46.233,42	47.296,79	48.621,10	50.176,97	192.328,28
15		452	2060	Manutenção do Terminal Rodoviário	META AÇAO EM %	010	100	100	100	100	400	53.667,91	54.902,27	56.439,54	58.245,60	223.255,32
25		752	2085	Manutenção do Depto. de Ilumin. pública	META AÇAO EM %	010	100	100	100	100	400	134.829,19	137.930,26	141.792,31	146.329,66	560.881,42
F=Função, SF=Sub-função							<b>Valor Total :</b>					<b>404.507,51</b>	<b>413.811,18</b>	<b>425.397,90</b>	<b>439.010,52</b>	<b>1.682.727,21</b>

PREFEITURA MUNICIPAL DE BERNARDO SAYÃO

P.P.A. 2018 / 2021

AVENIDA ANTONIO PESCONIO Nº 378  
CENTRO  
C.N.P.J. : 25.086.596/0001-15

Anexo II.2 - Detalhamento do Programa

**PROGRAMA: 0052 - Administração Geral**

Códigos	F	SF	Cód.	Projeto / Atividade	Denominação	Produto / Serviço	FNT	Meta Física					Recursos				
								2018	2019	2020	2021	2018	2019	2020	2021	TOTAL	
04	122	2008	2008	Treinamento/Capacitação de Servidores		META AÇAO EM %	010	100	100	100	100	16.075,05	16.444,78	16.905,23	17.446,20	66.871,26	
04	122	2009	2009	Manutenção do conselho Tutelar		META AÇAO EM %	010	100	100	100	100	170.056,39	173.967,69	178.838,78	184.561,62	707.424,48	
04	122	2010	2010	Sistema de Ouvidoria Municipal		META AÇAO EM %	010	100	100	100	100	95.378,69	97.572,40	100.304,43	103.514,17	396.769,69	
26	782	2086	2086	Manutenção de Pontes, Bueiros e Aterros		META AÇAO EM %	010	100	100	100	100	71.775,92	73.426,77	75.482,72	77.898,16	298.583,57	
26	782	2087	2087	Manutenção das Estradas Vicinais/CIDE		META AÇAO EM %	010	100	100	100	100	71.559,46	73.205,33	75.255,08	77.663,24	297.683,11	
26	782	2087	2087	Manutenção das Estradas Vicinais/CIDE		META AÇAO EM %	080	100	100	100	100	21.617,34	22.114,54	22.733,75	23.461,23	89.926,86	
26	782	2088	2088	Manut. da Sec. de Infra Estrutura e Obras		META AÇAO EM %	010	100	100	100	100	303.240,86	310.215,40	318.901,43	329.106,28	1.261.463,97	
F=Função, SF=Sub-função								Valor Total :									
								749.703,71	766.946,91	788.421,42	813.650,90	3.118.722,94					



PREFEITURA MUNICIPAL DE BERNARDO SAYÃO

P.P.A. 2018 / 2021

AVENIDA ANTONIO PESCONIO Nº 378  
CENTRO  
C.N.P.J. : 25.086.596/0001-15

Anexo II.2 - Detalhamento do Programa

**PROGRAMA: 0053 - Estruturação Secretaria de Transportes**

Códigos	F	SF	Cód.	Projeto / Atividade Denominação	Produto / Serviço	FNT	Meta Física					Recursos				
							2018	2019	2020	2021	2018	2019	2020	2021	TOTAL	
26		782	1025	Aquisição Maquin/Patrulha Mecanizada	META ACAO EM %	010	100	100	100	100	14.569,64	14.904,74	15.322,07	15.812,38	60.608,83	
26		782	1025	Aquisição Maquin/Patrulha Mecanizada	META ACAO EM %	2000	100	100	100	100	120.000,00	122.760,00	126.197,28	130.235,59	499.192,87	
26		782	1025	Aquisição Maquin/Patrulha Mecanizada	META ACAO EM %	3000	100	100	100	100	92.451,23	94.577,61	97.225,78	100.337,01	384.591,63	
F=Função, SF=Sub-função							Valor Total :					227.020,87	232.242,35	238.745,13	246.384,98	944.393,33

# PREFEITURA MUNICIPAL DE BERNARDO SAYÃO

P.P.A. 2018 / 2021

AVENIDA ANTONIO PESCONIO Nº 378

CENTRO

C.N.P.J. : 25.086.596/0001-15

Anexo II.2 - Detalhamento do Programa

## PROGRAMA: 0060 - Desenvolvimento do Ensino Básico

Códigos	Projeto / Atividade	Denominação	Produto / Serviço	FNT	Meta Física					Recursos									
					2018	2019	2020	2021	2018	2019	2020	2021	TOTAL						
12	361	1012	Constr/Ampl/Unidades Escolares	META ACAAQ EM %	020	100	100	100	100	31.456,67	32.180,17	33.081,22	34.139,82	130.857,88					
12	361	1012	Constr/Ampl/Unidades Escolares	META ACAAQ EM %	031	100	100	100	100	42.652,32	43.633,32	44.855,06	46.290,42	177.431,12					
12	361	1012	Constr/Ampl/Unidades Escolares	META ACAAQ EM %	298	100	100	100	100	22.457,49	22.974,01	23.617,28	24.373,04	93.421,82					
12	361	1013	Aquisição/Veículo Transporte Escolar	META ACAAQ EM %	020	100	100	100	100	26.541,19	27.151,64	27.911,88	28.805,06	110.409,77					
12	361	1013	Aquisição/Veículo Transporte Escolar	META ACAAQ EM %	031	100	100	100	100	46.352,15	47.418,25	48.745,96	50.305,83	192.822,19					
12	361	1013	Aquisição/Veículo Transporte Escolar	META ACAAQ EM %	298	100	100	100	100	70.532,24	72.154,48	74.174,81	76.548,40	293.409,93					
12	122	2039	Manutenção do Fundo Mul. Educação FME	META ACAAQ EM %	020	100	100	100	100	320.316,98	327.684,27	336.859,43	347.638,93	1.332.499,61					
12	128	2040	Programa/ Capacitação de Servidores	META ACAAQ EM %	020	100	100	100	100	45.845,63	46.900,08	48.213,28	49.756,11	190.715,10					
12	306	2041	Programa Alimentação Escolar PNAE/PNAC	META ACAAQ EM %	202	100	100	100	100	278.980,00	285.396,54	293.387,64	302.776,05	1.160.540,23					
12	361	2042	Manutenção do FUNDEB 40%	META ACAAQ EM %	031	100	100	100	100	1.425.387,09	1.458.170,99	1.498.999,78	1.546.967,77	5.929.525,63					
12	361	2043	Complementação Ensino Fundamental 5% MDE	META ACAAQ EM %	020	100	100	100	100	232.796,13	238.150,44	244.818,65	252.652,85	968.418,07					
12	361	2044	Cota-Parte do Salário Educação QSE	META ACAAQ EM %	200	100	100	100	100	128.438,11	131.392,19	135.071,17	139.393,44	534.294,91					
12	361	2045	Programa Transporte Escolar PNAT/PNATE	META ACAAQ EM %	020	100	100	100	100	78.598,38	80.406,14	82.657,51	85.302,56	326.964,59					
12	361	2045	Programa Transporte Escolar PNAT/PNATE	META ACAAQ EM %	031	100	100	100	100	103.543,83	105.925,34	108.891,25	112.375,77	430.736,19					
12	361	2045	Programa Transporte Escolar PNAT/PNATE	META ACAAQ EM %	203	100	100	100	100	275.224,50	281.554,66	289.438,19	298.700,22	1.144.917,57					
12	361	2045	Programa Transporte Escolar PNAT/PNATE	META ACAAQ EM %	298	100	100	100	100	61.960,15	63.385,23	65.160,02	67.245,14	257.750,54					
12	361	2046	Manutenção do FUNDEB 60%	META ACAAQ EM %	030	100	100	100	100	2.525.019,81	2.583.095,27	2.655.421,93	2.740.395,43	10.503.932,44					
12	365	2048	Manutenção Creche Tempo Integral	META ACAAQ EM %	298	100	100	100	100	46.851,11	47.928,69	49.270,69	50.847,35	194.897,84					
12	366	2049	Programa Jovens e Adultos EJA FUNDEB	META ACAAQ EM %	030	100	100	100	100	53.155,40	54.377,97	55.900,56	57.689,38	221.123,31					
12	366	2049	Programa Jovens e Adultos EJA FUNDEB	META ACAAQ EM %	031	100	100	100	100	37.056,22	37.908,51	38.969,95	40.216,99	154.151,67					
F=Função, SF=Sub-função										Valor Total :					5.853.165,40	5.987.788,19	6.155.446,26	6.352.420,56	24.348.820,41



PREFEITURA MUNICIPAL DE BERNARDO SAYÃO

P.P.A. 2018 / 2021

AVENIDA ANTONIO PESCONIO Nº 378

CENTRO

C.N.P.J. : 25.086.596/0001-15

Anexo II.2 - Detalhamento do Programa

**PROGRAMA: 0062 - Incentivo e Difusão da Cultura**

Códigos	SF	Cód.	Projeto / Atividade Denominação	Produto / Serviço	FNT	Meta Física					Recursos				
						2018	2019	2020	2021	TOTAL	2018	2019	2020	2021	TOTAL
12	392	1014	Aquisição de Banda de Música	META ACAAO EM %	010	100	100	100	100	400	4.652,27	4.759,27	4.892,53	5.049,09	19.353,16
12	392	1014	Aquisição de Banda de Música	META ACAAO EM %	249	100	100	100	100	399	35.749,50	36.571,74	37.595,75	38.798,81	148.715,80
12	392	2050	Manutenção da Banda de Música	META ACAAO EM %	010	100	100	100	100	300	12.729,72	13.022,50	13.387,13	13.815,52	52.954,87
12	392	2051	Incentivo a Cultura	META ACAAO EM %	010	100	100	100	100	300	45.290,18	46.331,85	47.629,15	49.153,28	188.404,46
12	392	2051	Incentivo a Cultura	META ACAAO EM %	3000	100	100	100	100	1200	39.227,26	40.129,49	41.253,11	42.573,21	163.183,07
13	392	2053	Manutenção da Biblioteca Municipal	META ACAAO EM %	010	100	100	100	100	300	124.779,44	127.649,37	131.223,55	135.422,70	519.075,06
F=Função, SF=Sub-função						<b>Valor Total :</b>									
						2018	2019	2020	2021	TOTAL	2018	2019	2020	2021	TOTAL
						100	100	100	100	400	262.428,37	268.464,22	275.981,22	284.812,61	1.091.686,42